

## PRESENTACIÓN DE CUENTAS ANUALES

### FUNDACIÓN:

WORLD VISION INTERNATIONAL

### NIF:

G83006726

### Nº REGISTRO:

623SND

### CUENTAS ANUALES DEL EJERCICIO:


01/10/2017 - 30/09/2018

---

Fdo: El Secretario



VºBº El/la Presidente/a



**BALANCE DE SITUACIÓN****A. ACTIVO**

Nº DE CUENTAS	AGRUPACIÓN	NOTA	EJERCICIO ACTUAL	EJERCICIO ANTERIOR
	<b>A) ACTIVO NO CORRIENTE</b>		30.540,53	35.388,71
20, (280), (2830), (290)	I. Inmovilizado intangible		15.663,01	24.533,87
21, (281), (2831), (291), 23	III. Inmovilizado material		8.477,52	4.454,84
2505, 2515, 2525, (2595), 260, 261, 262, 263, 264, 265, 267, 268, (269), 27, (2945), (2955), (297), (298)	VI. Inversiones financieras a largo plazo		6.400,00	6.400,00
	<b>B) ACTIVO CORRIENTE</b>		751.078,52	1.125.100,69
30, 31, 32, 33, 34, 35, 36, (39), 407	II. Existencias		1.104,00	1.104,00
447, 448, (495)	III. Usuarios y otros deudores de la actividad propia		17.807,24	33.826,54
	2. Entidades asociadas		17.807,24	33.826,54
430, 431, 432, 433, 434, 435, 436, (437), (490), (493), 440, 441, 446, 449, 460, 464, 470, 471, 472, 558, 544	IV. Deudores comerciales y otras cuentas a cobrar		216.758,10	81.777,65
57	VIII. Efectivo y otros activos líquidos equivalentes		515.409,18	1.008.392,50
	<b>TOTAL ACTIVO (A + B)</b>		781.619,05	1.160.489,40

Fdo: El Secretario

VºBº El/la Presidente/a





**B. PATRIMONIO NETO Y PASIVO**

Nº DE CUENTAS	AGRUPACIÓN	NOTA	EJERCICIO ACTUAL	EJERCICIO ANTERIOR
	<b>A) PATRIMONIO NETO</b>		408.534,16	594.069,79
	A-1) Fondos propios		331.207,71	331.207,71
	I. Dotación fundacional		50.006,12	50.006,12
100	1. Dotación fundacional		50.006,12	50.006,12
120, (121)	III. Excedentes de ejercicios anteriores		281.201,59	281.201,59
130, 131, 132	A-3) Subvenciones, donaciones y legados recibidos		77.326,45	262.862,08
	<b>C) PASIVO CORRIENTE</b>		373.084,89	566.419,61
	III. Deudas a corto plazo		-419,65	-130,25
5105, 520, 527	1. Deudas con entidades de crédito		-106,51	-106,51
500, 505, 506, 509, 5115, 5135, 5145, 521, 522, 523, 525, 528, 551, 5525, 555, 5565, 5566, 5595, 5598, 560, 561, 569	3. Otras deudas a corto plazo		-313,14	-23,74
5103, 5104, 5113, 5114, 5123, 5124, 5133, 5134, 5143, 5144, 5523, 5524, 5563, 5564	IV. Deudas con entidades del grupo y asociadas a corto plazo		0,00	100.000,00
412	V. Beneficiarios-Acreedores		38.933,16	80.127,95
	3. Otros		38.933,16	80.127,95
	VI. Acreedores comerciales y otras cuentas a pagar		334.571,38	386.421,91
400, 401, 403, 404, 405, (406)	1. Proveedores		220.351,32	230.614,13
410, 411, 419, 438, 465, 466, 475, 476, 477	2. Otros acreedores		114.220,06	155.807,78
	<b>TOTAL PATRIMONIO NETO Y PASIVO (A+B+C)</b>		781.619,05	1.160.489,40

Fdo: El Secretario



VºBº El/la Presidente/a



## CUENTA DE RESULTADOS

Nº DE CUENTAS	AGRUPACIÓN	NOTA	EJERCICIO ACTUAL	EJERCICIO ANTERIOR
	<b>A. Excedente del ejercicio</b>			
	<b>1. Ingresos de la actividad propia</b>		4.883.726,81	3.657.279,32
720	a) Cuotas de asociados y afiliados		2.801.377,01	2.721.654,66
740, 747, 748	d) Subvenciones, donaciones y legados imputados al excedente del ejercicio		2.082.349,80	935.624,66
	<b>3. Gastos por ayudas y otros</b>		-3.030.609,52	-2.100.161,95
(650)	a) Ayudas monetarias		-2.019.289,24	-1.958.614,06
(651)	b) Ayudas no monetarias		-1.011.320,28	-141.547,89
(600), (601), (602), 6060, 6061, 6062, 6080, 6081, 6082, 6090, 6091, 6092, 610, 611, 612, (607), (6931), (6932), (6933), 7931, 7932, 7933	<b>6. Aprovisionamientos</b>		-653.464,36	-686.883,19
	<b>7. Otros ingresos de la actividad</b>		75.412,91	100.245,99
75	a) Ingresos accesorios y otros de gestión corriente		75.412,91	100.245,99
(640), (641), (642), (643), (644), (649), 7950	<b>8. Gastos de personal</b>		-829.620,60	-647.385,38
(62), (631), (634), 636, 639, (655), (694), (695), 794, 7954, (656), (659)	<b>9. Otros gastos de la actividad</b>		-382.727,20	-342.378,57
(68)	<b>10. Amortización del inmovilizado</b>		-11.766,99	-8.683,89
	<b>A.1) EXCEDENTE DE LA ACTIVIDAD (1+2+3+4+5+6+7+8+9+10+11+12+13+13*+13**)</b>		50.951,05	-27.967,67
760, 761, 762, 767, 769	<b>14. Ingresos financieros</b>		0,00	104,80
(668), 768	<b>17. Diferencias de cambio</b>		-50.951,05	27.862,87
	<b>A.2) EXCEDENTE DE LAS OPERACIONES FINANCIERAS (14+15+16+17+18+19)</b>		-50.951,05	27.967,67
	<b>B. Ingresos y gastos imputados directamente al patrimonio neto</b>			
	<b>C) Reclasificaciones al excedente del ejercicio</b>			
(841), (8421)	<b>2. Donaciones y legados recibidos</b>		-185.535,63	-11.590,23
	<b>C.1) VARIACIÓN DE PATRIMONIO NETO POR RECLASIFICACIONES AL EXCEDENTE DEL EJERCICIO (1+2+3+4+5)</b>		-185.535,63	-11.590,23
	<b>D) Variación de patrimonio neto por ingresos y gastos imputados directamente al patrimonio neto (B.1+C.1)</b>		-185.535,63	-11.590,23
	<b>I) RESULTADO TOTAL. VARIACIÓN DEL PATRIMONIO NETO EN EL EJERCICIO (A.4+D+E+F+G+H)</b>		-185.535,63	-11.590,23

Fdo: El Secretario

VºBº El/la Presidente/a

## MEMORIA MODELO ABREVIADO

### NOTA 1. ACTIVIDAD DE LA FUNDACIÓN

#### Fines según lo establecido en los estatutos de la fundación:

La fundación, como organización cristiana, tiene por fin la cooperación al desarrollo, siendo destinatarios de las actividades que desarrolle, a título meramente enunciativo, niños, jóvenes, adultos o personas de la tercera edad

#### Información adicional sobre los fines fundacionales:

Por otra parte, las cuentas anuales abreviadas del ejercicio 2018 adjuntas se han preparado aplicando los principios contables y criterios de valoración recogidos en el Real Decreto 1491/2011, de 24 de Octubre, por el que se aprueban las normas de adaptación del Plan General de Contabilidad a las entidades sin fines lucrativos y el modelo del plan de actuación de las entidades sin fines de lucro, las resoluciones de 26 de Marzo de 2013, por las que se aprueban el Plan de Contabilidad de entidades sin fines lucrativos y el Plan de Contabilidad de pequeñas y medianas entidades sin fines lucrativos, en todo lo no modificado específicamente por las normas anteriores, será de aplicación el Real Decreto 1514/2007, por el que se aprueba el Plan General de Contabilidad, la ley 50/2002, de 26 de diciembre, de Fundaciones, Ley Orgánica 1/2002, de 22 de Marzo, reguladora del Derecho de Asociación y la Ley 49/2002, de 23 de diciembre, de régimen fiscal de las entidades sin fines lucrativos y el resto de disposiciones legales vigentes en materia contable, y muestran la imagen fiel del patrimonio, de la situación financiera y de los resultados de la Fundación.

#### Actividades realizadas en el ejercicio:

- Desarrollo económico, agricultura, medio ambiente y organización común.
- Educación y formación.
- Salud, agua y saneamiento.
- Emergencias

#### Domicilio social:

c/ Raimundo Fernández Villaverde, 14 - 1º  
Madrid  
28003 Madrid

#### Lugar/es donde se desarrollan las actividades si fueran diferente/s a la sede social:

- World Vision Guatemala: 2 proyectos a largo plazo
- World Vision Bolivia: 2 proyectos a largo plazo
- World Vision Ghana: 1 proyectos a largo plazo
- World Vision Mali: 2 proyectos a largo plazo
- World Vision Zimbabwe: 1 proyectos a largo plazo y 1 proyecto puntual
- World Vision Angola: 1 proyecto puntual
- World Vision Uganda: 1 proyecto puntual
- World Vision Somalia: 1 proyecto puntual
- World Vision Filipinas: 1 proyecto puntual
- World Vision Congo, Bangladesh, Indonesia, Kenia, Chile: Pr

La Fundación no forma parte de un grupo.

### NOTA 2. BASES DE PRESENTACIÓN DE LAS CUENTAS ANUALES

#### 1. Imagen fiel

- Las cuentas anuales reflejan la imagen fiel del patrimonio, de la situación financiera y de los resultados de la entidad, así como del grado de cumplimiento de sus actividades:

#### 2. Principios contables no obligatorios aplicados

- No se han producido cambios en los principios contables

Fdo: El Secretario

VºBº El/la Presidente/a

**3. Aspectos críticos de la valoración y estimación de la incertidumbre**

- Se indicará la naturaleza y el importe de cualquier cambio en una estimación contable que sea significativo y que afecte al ejercicio actual o se espera que pueda afectar a los ejercicios futuros. Cuando sea impracticable realizar una estimación del efecto en ejercicios futuros, se revelará este hecho:

Se indicará la naturaleza y el importe de cualquier cambio en una estimación contable que sea significativo y que afecte al ejercicio actual o se espera que pueda afectar a los ejercicios futuros. Cuando sea impracticable realizar una estimación del efecto en ejercicios futuros, se revelará este hecho.

**4. Comparación de la información**

- Se puede realizar la comparación de las cuentas anuales del ejercicio con las del precedente:

**6. Elementos recogidos en varias partidas**

- No existen elementos patrimoniales que estén registrados en dos o más partidas del Balance:

**7. Cambios en criterios contables**

- No se han producido cambios en los criterios contables:

**8. Corrección de errores**

Indicarse la naturaleza del error y del ejercicio en que se produjo:

No se han producido errores

Si la aplicación retroactiva fuera impracticable, se informará sobre tal hecho:

**NOTA 3. EXCEDENTE DEL EJERCICIO****3.1. Partidas del excedente del ejercicio**

El análisis de las principales partidas que forman el excedente del ejercicio es el siguiente:

El excedente que presenta la Fundación a 30 de Septiembre de 2018 es igual a cero

PARTIDAS DE GASTOS	IMPORTE
3. Gastos por ayudas y otros	-3.030.609,52
6. Aprovisionamientos	-653.464,36
8. Gastos de personal	-829.620,60
9. Otros gastos de la actividad	-382.727,20
10. Amortización del Inmovilizado	-11.766,99
17. (GASTOS) Diferencias negativas de cambio	-50.951,05
<b>TOTAL</b>	<b>-4.959.139,72</b>
PARTIDAS DE INGRESOS	IMPORTE
1. Ingresos de la entidad por la actividad propia	4.883.726,81
7. Otros ingresos de la actividad	75.412,91
<b>TOTAL</b>	<b>4.959.139,72</b>

Fdo: El Secretario



VºBº El/la Presidente/a



**3.2. Propuesta de aplicación del excedente**

La propuesta de aplicación del excedente es la siguiente:

BASE DE REPARTO	IMPORTE
Excedente del ejercicio	0,00
Remanente	0,00
Reservas voluntarias	0,00
Otras reservas de libre disposición	0,00
<b>TOTAL</b>	<b>0,00</b>
DISTRIBUCIÓN	IMPORTE
A dotación fundacional	0,00
A reservas especiales	0,00
A reservas voluntarias	0,00
A compensación de excedentes negativos de ejercicios anteriores	0,00
<b>TOTAL</b>	<b>0,00</b>

**NOTA 4. NORMAS DE REGISTRO Y VALORACIÓN****1. Inmovilizado intangible**

Activo no corriente

AGRUPACIÓN	IMPORTE
I. Inmovilizado intangible	15.663,01

a) Inmovilizado intangible no generador de flujos de efectivo:

Los elementos patrimoniales aquí contenidos se valoran a su precio de adquisición, si se han comprado al exterior, o por su coste de producción, si han sido fabricados en el seno de la propia entidad.

Las eventuales adquisiciones a título gratuito se activan a su valor venal.

Se deducen las depreciaciones duraderas irreversibles debidas al uso del inmovilizado intangible, aplicando amortizaciones, con criterio sistemático, y según el ciclo de vida útil del producto, atendiendo a la depreciación que sufran por funcionamiento, uso u obsolescencia.

Para posibles depreciaciones duraderas pero no irreversibles, se efectúan las correspondientes dotaciones a las cuentas de provisiones.

Las partidas que hayan perdido, de forma irreversible, todo su valor, se sanean completamente, haciéndolas desaparecer del activo.

Aplicaciones informáticas: programas informáticos propios o comprados a empresas independientes a su coste de compra o coste de producción. La amortización es de carácter lineal según los siguientes coeficientes.

ELEMENTOS DEL INMOVILIZADO INTANGIBLE COEFICIENTES

APLICACIONES INFORMÁTICAS 20-33 %

**2. Inmovilizado material**

Activo no corriente

AGRUPACIÓN	IMPORTE
III. Inmovilizado material	8.477,52

a) Inmovilizado material no generador de flujos de efectivo

Fdo: El Secretario

VºBº El/la Presidente/a




Los bienes comprendidos en el inmovilizado material se valorarán por su coste, ya sea éste el precio de adquisición o el coste de producción. Cuando se trate de bienes adquiridos a título gratuito se considerará como precio de adquisición el valor venal de los mismos en el momento de la adquisición. La pérdida de valor experimentada por los elementos del inmovilizado material es corregida mediante las cuentas de amortizaciones. Se dota anualmente en función de los años de vida útil según el método lineal.

Los elementos que integran el inmovilizado material son amortizados según los coeficientes siguientes:

**ELEMENTOS DEL INMOVILIZADO MATERIAL**

COEFICIENTES: OTRAS INSTALACIONES 10 % ; MOBILIARIO 10 % ; EQUIPOS PROCESOS INFORMACIÓN 25 % ; OTRO INMOVILIZADO MATERIAL 10 %

**3. Inversiones inmobiliarias**

INEXISTENCIA DE INVERSIONES INMOBILIARIAS

**4. Bienes integrantes del patrimonio histórico**

INEXISTENCIA DE BIENES INTEGRANTES DEL PATRIMONIO HISTÓRICO

**5. Permutas**

**6. Instrumentos financieros**

Activo

AGRUPACIÓN	IMPORTE
A) Activo no corriente. VI. Inversiones financieras a largo plazo	6.400,00
B) Activo corriente. III. Usuarios y otros deudores de la actividad propia	17.807,24
B) Activo corriente. IV. Deudores comerciales y otras cuentas a cobrar	216.758,10
B) Activo corriente. VIII. Efectivo y otros activos líquidos equivalentes	515.409,18

Patrimonio neto y pasivo

AGRUPACIÓN	IMPORTE
C) Pasivo corriente. III. Deudas a corto plazo	-419,65
C) Pasivo corriente. V. Beneficiarios-Acreedores	38.933,16
C) Pasivo corriente. VI. Acreedores comerciales y otras cuentas a pagar	334.571,38

Criterios empleados para la calificación y valoración de las diferentes categorías de activos financieros y pasivos financieros, así como para el reconocimiento de cambios de valor razonable:

La Fundación únicamente reconoce un instrumento financiero en su balance cuando se convierte en una parte obligada del contrato o negocio jurídico en cuestión, conforme a las disposiciones del mismo.

La Fundación determina la clasificación de sus activos financieros en el momento de su reconocimiento inicial y, cuando está permitido y es apropiado, se reevalúa dicha clasificación en cada cierre del balance.

Los instrumentos financieros, a efectos de su valoración, se clasificarán en alguna de las siguientes categorías:

1. Préstamos y partidas a cobrar y débitos y partidas a pagar.
2. Inversiones mantenidas hasta el vencimiento.
3. Activos y pasivos financieros mantenidos para negociar.
4. Otros activos y pasivos financieros a valor razonable con cambios en la cuenta de pérdidas y ganancias.

Fdo: El Secretario

VºBº El/la Presidente/a






5. Inversiones en el patrimonio de empresas del grupo, multigrupo y asociadas.

6. Activos financieros disponibles para la venta.

La naturaleza de los activos financieros y pasivos financieros designados inicialmente como a valor razonable con cambios en la cuenta de resultados, así como los criterios aplicados en dicha designación y una explicación de cómo la entidad ha cumplido con los requerimientos señalados en la norma de registro y valoración relativa a instrumentos financieros:

Los criterios aplicados para determinar la existencia de evidencia objetiva de deterioro, así como el registro de la corrección de valor y su reversión y la baja definitiva de activos financieros deteriorados. En particular, se destacarán los criterios utilizados para calcular las correcciones valorativas relativas a los deudores comerciales y otras cuentas a cobrar. Asimismo, se indicarán los criterios contables aplicados a los activos financieros cuyas condiciones hayan sido renegociadas y que, de otro modo, estarían vencidos o deteriorados:

Préstamos y partidas a cobrar y débitos y partidas a pagar

Préstamos y partidas a cobrar

En esta categoría se clasifican:

a) Créditos por operaciones comerciales: activos financieros originados por la venta de bienes y la prestación de servicios por operaciones de tráfico, y

b) Créditos por operaciones no comerciales: activos financieros que, no siendo instrumentos de patrimonio ni derivados, no tienen origen comercial, cuyos cobros son de cuantía determinada o determinable, y que no se negocian en un mercado activo. No incluyen aquellos activos financieros para los cuales la Fundación pueda no recuperar sustancialmente toda la inversión inicial, por circunstancias diferentes al deterioro crediticio. Estos últimos se clasifican como disponibles para la venta.

Débitos y partidas a pagar

En esta categoría se clasifican:

a) Débitos por operaciones comerciales: pasivos financieros originados por la compra de bienes y servicios por operaciones de tráfico, y

b) Débitos por operaciones no comerciales: pasivos financieros que, no siendo instrumentos derivados, no tienen origen comercial.

Inicialmente, los activos y pasivos financieros incluidos en esta categoría, se valoran por su valor razonable, que es el precio de la transacción, y que equivale al valor razonable de la contraprestación entregada más los costes de transacción que les son directamente atribuibles.

Criterios empleados para el registro de la baja de activos financieros y pasivos financieros:

La Fundación da de baja los activos financieros cuando expiran o se han cedido los derechos sobre los flujos de efectivo del correspondiente activo financiero y se han transferido sustancialmente los riesgos y beneficios inherentes a su propiedad.

Inversiones en entidades del grupo, multigrupo y asociadas; se informará sobre el criterio seguido en la valoración de estas inversiones, así como el aplicado para registrar las correcciones valorativas por deterioro:

No existen contratos de garantías financieras

Los criterios empleados en la determinación de los ingresos o gastos procedentes de las distintas categorías de instrumentos financieros: intereses, primas o descuentos, dividendos, etc.:

Los intereses de activos financieros devengados con posterioridad al momento de la adquisición se reconocen como ingresos en la cuenta de pérdidas y ganancias. Los intereses se reconocen por el método del tipo de interés efectivo.

## 7. Créditos y débitos por la actividad propia

Activo corriente

AGRUPACIÓN	IMPORTE
B) Activo corriente. III. Usuarios y otros deudores de la actividad propia	17.807,24

Pasivo corriente

AGRUPACIÓN	IMPORTE
B) Pasivo corriente. V. Beneficiarios-Acreedores	38.933,16

## 8. Existencias

Activo corriente

Fdo: El Secretario



VºBº El/la Presidente/a



AGRUPACIÓN	IMPORTE
B) Activo corriente. II. Existencias	1.104,00

Existencias no generadoras de flujos de efectivo:

El inventario de mercaderías al cierre de cada ejercicio figura valorado al precio de adquisición. Cuando el valor neto realizable de las existencias sea inferior a su coste, se efectuarán las oportunas correcciones valorativas, reconociéndolas como un gasto en PyG, en el caso contrario, se reconocerán como Ingreso en PyG

### 9. Transacciones en moneda extranjera

Cuenta de Resultados

AGRUPACIÓN	IMPORTE
17. Diferencias de cambio	-50.951,05

Todas las transacciones en moneda extranjera que realiza la Fundación se convierten al Euro aplicando el tipo de cambio vigente en el momento de la operación.

### 10. Impuestos sobre beneficios

INEXISTENCIA DE IMPUESTO SOBRE BENEFICIOS

### 11. Ingresos y gastos

Cuenta de Resultados

AGRUPACIÓN	IMPORTE
A) 1. Ingresos de la actividad propia	4.883.726,81
A) 3. Gastos por ayudas y otros	-3.030.609,52
A) 6. Aprovisionamientos	-653.464,36
A) 7. Otros ingresos de la actividad	75.412,91
A) 8. Gastos de personal	-829.620,60
A) 9. Otros gastos de la actividad	-382.727,20
A) 10. Amortización del inmovilizado	-11.766,99
A) 17. Diferencias de cambio	-50.951,05
C) 2. Donaciones y legados recibidos	-185.535,63

a) Ingresos y gastos propios

La Fundación está exenta en el Impuesto sobre sociedades en relación con los resultados obtenidos en el ejercicio de las actividades que constituyen su objeto social o finalidad específica, así como por los incrementos patrimoniales derivados tanto de adquisiciones como de transmisiones a título lucrativo, siempre que unas u otras se obtengan o realicen en cumplimiento de su objeto social o finalidad específica.


Sin embargo, esta exención no alcanzará, en su caso, a las rentas obtenidas de explotaciones económicas, ni a la cesión de bienes patrimoniales e incrementos de patrimonio distintos de los señalados anteriormente

### 12. Provisiones y contingencias

INEXISTENCIA DE PROVISIONES Y CONTINGENCIAS

Fdo: El Secretario

VºBº El/la Presidente/a

**13. Gastos de personal**

## Cuenta de Resultados

AGRUPACIÓN	IMPORTE
8. Gastos de personal	-829.620,60

**14. Subvenciones, donaciones y legados**

## Cuenta de Resultados

AGRUPACIÓN	IMPORTE
1.d) Subvenciones imputadas al excedente del ejercicio	2.082.349,80

## Patrimonio neto

AGRUPACIÓN	IMPORTE
A-3) Subvenciones, donaciones y legados de capital y otros	77.326,45

Las subvenciones, donaciones y legados se considerarán no reintegrable cuando exista un acuerdo individualizado de concesión a favor de la organización, se hayan cumplido las condiciones establecidas para su concesión, y no existan dudas razonables sobre la recepción de la misma.

A los exclusivos efectos de su registro contable, para entender cumplidas las condiciones establecidas para su concesión se aplicarán los siguientes criterios.

a) Subvenciones concedidas para adquirir un activo: si las condiciones del otorgamiento exigen mantener la inversión durante un determinado número de años, se considerará no reintegrable cuando en la fecha de formulación de las cuentas anuales se haya realizado la inversión y no existan dudas razonables de que se mantendrá en el período fijado en los términos de la concesión.

b) Subvenciones concedidas para la construcción, mejora, renovación o ampliación de un activo: si las condiciones del otorgamiento exigen la finalización de la obra y su puesta en condiciones de funcionamiento, se considerará no reintegrable cuando en la fecha de formulación de las cuentas anuales se haya ejecutado la actuación, total o parcialmente.

En el supuesto de ejecución parcial, la subvención se calificará como no reintegrable en proporción a la obra ejecutada, siempre que no existan dudas razonables de que concluirá la construcción del activo o la ejecución

**15. Combinaciones de negocio**


INEXISTENCIA DE COMBINACIONES DE NEGOCIO

**16. Fusiones entre entidades no lucrativas****17. Negocios conjuntos****18. Transacciones entre partes vinculadas**

Fdo: El Secretario



VºBº El/la Presidente/a



**NOTA 5. INMOVILIZADO MATERIAL, INTANGIBLE E INVERSIONES INMOBILIARIAS****I. Inmovilizado intangible**

Análisis:

Los elementos patrimoniales aquí contenidos se valoran a su precio de adquisición, si se han comprado al exterior, o por su coste de producción, si han sido fabricados en el seno de la propia entidad.

Las eventuales adquisiciones a título gratuito se activan a su valor venal.

**1. No generadores de flujos de efectivos**

Coste

DESCRIPCIÓN	SALDO INICIAL	ENTRADAS	SALIDAS	SALDO FINAL
206 Aplicaciones informáticas	100.241,12	362,75	0,00	100.603,87
<b>TOTAL</b>	100.241,12	362,75	0,00	100.603,87

Amortizaciones

DESCRIPCIÓN	SALDO INICIAL	ENTRADAS	SALIDAS	SALDO FINAL
206 Aplicaciones informáticas	75.707,25	9.233,61	0,00	84.940,86
<b>TOTAL</b>	75.707,25	9.233,61	0,00	84.940,86

Deterioros

DESCRIPCIÓN	SALDO INICIAL	ENTRADAS	SALIDAS	SALDO FINAL
206 Aplicaciones informáticas	0,00	0,00	0,00	0,00
<b>TOTAL</b>	0,00	0,00	0,00	0,00

Importe, sucesos y circunstancias que han llevado al reconocimiento y revisión de la pérdida por deterioro. Criterio empleado para determinar el valor razonable menos los costes de venta, en su caso, o para determinar el coste de reposición depreciado:

Para posibles depreciaciones duraderas pero no irreversibles, se efectúan las correspondientes dotaciones a las cuentas de provisiones. Las partidas que hayan perdido, de forma irreversible, todo su valor, se sanean completamente, haciéndolas desaparecer del activo.

Totales

DESCRIPCIÓN	SALDO INICIAL	ENTRADAS	SALIDAS	SALDO FINAL
Inmovilizado intangible NO generadores	24.533,87	-8.870,86	0,00	15.663,01

**2. Generadores de flujos de efectivos**

Coste

DESCRIPCIÓN	SALDO INICIAL	ENTRADAS	SALIDAS	SALDO FINAL
<b>TOTAL</b>	0,00	0,00	0,00	0,00

Amortizaciones

Fdo: El Secretario

VºBº El/la Presidente/a

DESCRIPCIÓN	SALDO INICIAL	ENTRADAS	SALIDAS	SALDO FINAL
<b>TOTAL</b>	0,00	0,00	0,00	0,00

## Deterioros

DESCRIPCIÓN	SALDO INICIAL	ENTRADAS	SALIDAS	SALDO FINAL
<b>TOTAL</b>	0,00	0,00	0,00	0,00

Importe, sucesos y circunstancias que han llevado al reconocimiento y revisión de la pérdida por deterioro:

Aplicaciones informáticas: programas informáticos propios o comprados a empresas independientes a su coste de compra o coste de producción. La amortización es de carácter lineal según los siguientes coeficientes.

## 3. Totales

## Totales inmovilizado intangible

DESCRIPCIÓN	SALDO INICIAL	ENTRADAS	SALIDAS	SALDO FINAL
Inmovilizado intangible NO generadores	24.533,87	-8.870,86	0,00	15.663,01
<b>TOTAL</b>	24.533,87	-8.870,86	0,00	15.663,01

## 4. Información

## II. Inmovilizado material

Análisis:

Los bienes comprendidos en el inmovilizado material se valorarán por su coste, ya sea éste el precio de adquisición o el coste de producción. Cuando se trate de bienes adquiridos a título gratuito se considerará como precio de adquisición el valor venal de los mismos en el momento de la adquisición.

## 1. No generadores de flujos de efectivos

## Coste


DESCRIPCIÓN	SALDO INICIAL	ENTRADAS	SALIDAS	SALDO FINAL
216 Mobiliario	21.548,50	0,00	0,00	21.548,50
217 Equipos para procesos de información	60.214,75	6.556,06	0,00	66.770,81
219 Otro inmovilizado material	2.406,25	0,00	0,00	2.406,25
<b>TOTAL</b>	84.169,50	6.556,06	0,00	90.725,56

## Amortizaciones

DESCRIPCIÓN	SALDO INICIAL	ENTRADAS	SALIDAS	SALDO FINAL
216 Mobiliario	20.566,57	303,42	0,00	20.869,99
217 Equipos para procesos de información	56.270,13	2.229,96	0,00	58.500,09
219 Otro inmovilizado material	2.877,96	0,00	0,00	2.877,96
<b>TOTAL</b>	79.714,66	2.533,38	0,00	82.248,04

Fdo: El Secretario

VºBº El/la Presidente/a

Deterioros

DESCRIPCIÓN	SALDO INICIAL	ENTRADAS	SALIDAS	SALDO FINAL
216 Mobiliario	0,00	0,00	0,00	0,00
217 Equipos para procesos de información	0,00	0,00	0,00	0,00
219 Otro inmovilizado material	0,00	0,00	0,00	0,00
<b>TOTAL</b>	0,00	0,00	0,00	0,00

Totales

DESCRIPCIÓN	SALDO INICIAL	ENTRADAS	SALIDAS	SALDO FINAL
Inmovilizado material NO generadores	4.454,84	4.022,68	0,00	8.477,52

**2. Generadores de flujos de efectivos**

Coste

DESCRIPCIÓN	SALDO INICIAL	ENTRADAS	SALIDAS	SALDO FINAL
<b>TOTAL</b>	0,00	0,00	0,00	0,00

Amortizaciones

DESCRIPCIÓN	SALDO INICIAL	ENTRADAS	SALIDAS	SALDO FINAL
<b>TOTAL</b>	0,00	0,00	0,00	0,00

Deterioros

DESCRIPCIÓN	SALDO INICIAL	ENTRADAS	SALIDAS	SALDO FINAL
<b>TOTAL</b>	0,00	0,00	0,00	0,00

**3. Totales**

Totales inmovilizado material

DESCRIPCIÓN	SALDO INICIAL	ENTRADAS	SALIDAS	SALDO FINAL
Inmovilizado material NO generadores	4.454,84	4.022,68	0,00	8.477,52
<b>TOTAL</b>	4.454,84	4.022,68	0,00	8.477,52

**4. Información**


**III. Inversiones inmobiliarias**

INEXISTENCIA DE MOVIMIENTOS EN INVERSIONES INMOBILIARIAS

**Totales inmovilizado material, intangible e inversiones inmobiliarias**

Fdo: El Secretario

VºBº E/la Presidente/a

DESCRIPCIÓN	SALDO INICIAL	ENTRADAS	SALIDAS	SALDO FINAL
Inmovilizado intangible NO generadores	24.533,87	-8.870,86	0,00	15.663,01
Inmovilizado material NO generadores	4.454,84	4.022,68	0,00	8.477,52
<b>TOTAL</b>	<b>28.988,71</b>	<b>-4.848,18</b>	<b>0,00</b>	<b>24.140,53</b>

### Arrendamientos financieros y otras operaciones de naturaleza similar sobre activos no corrientes

INEXISTENCIA DE MOVIMIENTOS EN ARRENDAMIENTOS FINANCIEROS Y OTRAS OPERACIONES DE NATURALEZA SIMILAR SOBRE ACTIVOS NO CORRIENTES

## NOTA 6. BIENES DEL PATRIMONIO HISTÓRICO

### a. Análisis de movimientos del Balance

INEXISTENCIA DE MOVIMIENTOS EN BIENES DE PATRIMONIO HISTÓRICO

### b. Otra información

## NOTA 7. ACTIVOS FINANCIEROS

### Instrumentos financieros a largo plazo

CATEGORÍA	INSTRUMENTOS DE PATRIMONIO	VALORES REPRESENTATIVOS DE DEUDA	CRÉDITOS DERIVADOS Y OTROS	TOTAL
Activos a valor razonable con cambios en el excedente del ejercicio	0,00	0,00	0,00	0,00
Activos disponibles para la venta	0,00	0,00	0,00	0,00
Derivados de cobertura	0,00	0,00	0,00	0,00
Inversiones mantenidas hasta el vencimiento	0,00	0,00	0,00	0,00
Préstamos y partidas a cobrar	6.400,00	0,00	0,00	6.400,00
<b>TOTAL</b>	<b>6.400,00</b>	<b>0,00</b>	<b>0,00</b>	<b>6.400,00</b>

### Instrumentos financieros a largo plazo (ejercicio anterior)

CATEGORÍA	INSTRUMENTOS DE PATRIMONIO	VALORES REPRESENTATIVOS DE DEUDA	CRÉDITOS DERIVADOS Y OTROS	TOTAL
Activos a valor razonable con cambios en el excedente del ejercicio	0,00	0,00	0,00	0,00
Activos disponibles para la venta	0,00	0,00	0,00	0,00
Derivados de cobertura	0,00	0,00	0,00	0,00
Inversiones mantenidas hasta el vencimiento	0,00	0,00	0,00	0,00
Préstamos y partidas a cobrar	6.400,00	0,00	0,00	6.400,00
<b>TOTAL</b>	<b>6.400,00</b>	<b>0,00</b>	<b>0,00</b>	<b>6.400,00</b>

Fdo: El Secretario

VºBº El/la Presidente/a




**Movimientos en inversiones financieras a largo plazo**

Coste

DESCRIPCIÓN	SALDO INICIAL	ENTRADAS	SALIDAS	SALDO FINAL
270 Fianzas constituidas a largo plazo	6.400,00	0,00	0,00	6.400,00
<b>TOTAL</b>	<b>6.400,00</b>	<b>0,00</b>	<b>0,00</b>	<b>6.400,00</b>

Totales

DESCRIPCIÓN	SALDO INICIAL	ENTRADAS	SALIDAS	SALDO FINAL
Inversiones financieras Largo Plazo	6.400,00	0,00	0,00	6.400,00

Naturaleza de los instrumentos financieros derivados y condiciones que puedan afectar al importe, calendario y certidumbre de los futuros flujos de efectivo:

La fianza corresponde al alquiler de la oficina de World Vision sita en la Calle Raimundo Fernández Villaverde 14 1º (Madrid)

**Instrumentos financieros a corto plazo**

CATEGORÍA	INSTRUMENTOS DE PATRIMONIO	VALORES REPRESENTATIVOS DE DEUDA	CRÉDITOS DERIVADOS Y OTROS	TOTAL
Activos a valor razonable con cambios en el excedente del ejercicio	0,00	0,00	0,00	0,00
Activos disponibles para la venta	0,00	0,00	0,00	0,00
Derivados de cobertura	0,00	0,00	0,00	0,00
Inversiones mantenidas hasta el vencimiento	0,00	0,00	0,00	0,00
Préstamos y partidas a cobrar	732.167,28	0,00	0,00	732.167,28
<b>TOTAL</b>	<b>732.167,28</b>	<b>0,00</b>	<b>0,00</b>	<b>732.167,28</b>

**Movimientos en inversiones financieras a corto plazo**

Coste


DESCRIPCIÓN	SALDO INICIAL	ENTRADAS	SALIDAS	SALDO FINAL
430 Clientes	81.549,60	258.137,46	129.613,06	210.074,00
460 Anticipos de remuneraciones	228,05	20.304,71	13.848,66	6.684,10
570 Caja, euros	1.429,34	13.400,79	13.287,71	1.542,42
572 Bancos e instituciones de crédito c/c vista, euros	1.006.963,16	7.827.115,87	8.320.212,27	513.866,76
<b>TOTAL</b>	<b>1.090.170,15</b>	<b>8.118.958,83</b>	<b>8.476.961,70</b>	<b>732.167,28</b>

Totales

DESCRIPCIÓN	SALDO INICIAL	ENTRADAS	SALIDAS	SALDO FINAL
Inversiones financieras Corto Plazo	1.090.170,15	8.118.958,83	8.476.961,70	732.167,28

Fdo: El Secretario

VºBº El/la Presidente/a






INEXISTENCIA DE INVERSIONES EN ENTIDADES DEL GRUPO Y ASOCIADAS

**NOTA 8. PASIVOS FINANCIEROS**

INEXISTENCIA DE INSTRUMENTOS FINANCIEROS A LARGO PLAZO

Instrumentos financieros a corto plazo

CATEGORÍA	DEUDAS CON ENTIDADES DE CRÉDITO	OBLIGACIONES Y OTROS VALORES NEGOCIABLES	DERIVADOS. OTROS	TOTAL
Débitos y partidas a pagar	0,00	0,00	0,00	0,00
Otros	-106,51	0,00	2.020,66	1.914,15
Pasivos a valor razonable con cambios en el excedente del ejercicio	0,00	0,00	0,00	0,00
<b>TOTAL</b>	<b>-106,51</b>	<b>0,00</b>	<b>2.020,66</b>	<b>1.914,15</b>

Instrumentos financieros a corto plazo (ejercicio anterior)

CATEGORÍA	DEUDAS CON ENTIDADES DE CRÉDITO	OBLIGACIONES Y OTROS VALORES NEGOCIABLES	DERIVADOS. OTROS	TOTAL
Débitos y partidas a pagar	0,00	0,00	0,00	0,00
Otros	-106,51	0,00	0,00	-106,51
Pasivos a valor razonable con cambios en el excedente del ejercicio	0,00	0,00	0,00	0,00
<b>TOTAL</b>	<b>-106,51</b>	<b>0,00</b>	<b>0,00</b>	<b>-106,51</b>

**NOTA 9. USUARIOS Y OTROS DEUDORES DE LA ACTIVIDAD PROPIA**

Usuarios y otros deudores de la actividad propia

Otros deudores

DESCRIPCIÓN	SALDO INICIAL	AUMENTO	DISMINUCIÓN	SALDO FINAL
Entidades asociadas	33.826,54	0,00	16.019,30	17.807,24
Entidades del grupo	0,00	0,00	0,00	0,00
Otras procedencias	0,00	0,00	0,00	0,00
<b>TOTAL</b>	<b>33.826,54</b>	<b>0,00</b>	<b>16.019,30</b>	<b>17.807,24</b>

**NOTA 10. BENEFICIARIOS Y ACREEDORES**

Beneficiarios y acreedores

Acreedores

Fdo: El Secretario



VºBº El/la Presidente/a



DESCRIPCIÓN	SALDO INICIAL	AUMENTO	DISMINUCIÓN	SALDO FINAL
Entidades asociadas	80.127,95	38.933,15	80.127,94	38.933,16
Entidades del grupo	0,00	0,00	0,00	0,00
Otras procedencias	0,00	0,00	0,00	0,00
<b>TOTAL</b>	<b>80.127,95</b>	<b>38.933,15</b>	<b>80.127,94</b>	<b>38.933,16</b>

## NOTA 11. FONDOS PROPIOS

DENOMINACIÓN DE LA CUENTA	SALDO INICIAL	ENTRADAS	SALIDAS	SALDO FINAL
10 Dotación fundacional	50.006,12	0,00	0,00	50.006,12
100 Dotación fundacional	50.006,12	0,00	0,00	50.006,12
103 Dotación fundacional no exigida	0,00	0,00	0,00	0,00
104 Fundadores por aportaciones no dinerarias pendientes	0,00	0,00	0,00	0,00
111 Reservas estatutarias	0,00	0,00	0,00	0,00
113 Reservas voluntarias	0,00	0,00	0,00	0,00
114 Reservas especiales	0,00	0,00	0,00	0,00
115 Reservas por pérdidas y ganancias actuariales y otros ajustes	0,00	0,00	0,00	0,00
120 Remanente	281.201,59	0,00	0,00	281.201,59
121 Excedentes negativos de ejercicios anteriores	0,00	0,00	0,00	0,00
129 Excedente del ejercicio	0,00	0,00	0,00	0,00
<b>TOTAL</b>	<b>331.207,71</b>	<b>0,00</b>	<b>0,00</b>	<b>331.207,71</b>

## NOTA 12. SITUACIÓN FISCAL

### Impuesto sobre beneficios

a) Información sobre el régimen fiscal aplicable a la entidad. En particular, se informará de la parte de ingresos y resultados que debe incorporarse como base imponible a efectos del impuesto sobre sociedades:

La Fundación está acogida a lo establecido en la ley 49/2002, de 23 de diciembre de régimen fiscal de las entidades sin fines lucrativos y de los incentivos fiscales al mecenazgo.

La ley establece que la base imponible del impuesto de sociedades debe estar compuesta exclusivamente por las actividades económicas no exentas. La Fundación no tiene ninguna actividad sujeta.

## NOTA 13. INGRESOS Y GASTOS

### 13.1. Ayudas monetarias y otros

Fdo: El Secretario

VºBº El/la Presidente/a




AYUDAS MONETARIAS Y OTROS	IMPORTE
Ayudas monetarias	-2.019.289,24
6504 Ayudas monetarias de cooperación internacional	-2.019.289,24
Ayudas no monetarias	-1.011.320,28
6514 Ayudas no monetarias de cooperación internacional	-1.011.320,28

Criterios para la concesión de ayudas e identificación de las entidades beneficiarias:

Todas nuestras nuestras entidades beneficiarias pertenecen a la red de World Vision International

### 13.2. Aprovisionamientos

APROVISIONAMIENTOS	IMPORTE
(607) Trabajos realizados por otras empresas	-653.464,36
<b>TOTAL</b>	<b>-653.464,36</b>

Detalle de los trabajos realizados por otras entidades:

DISEÑO Y PUBLICACIONES 2.251,82 € + FACE TO FACE 197.212 € + MAILINGS 7.033,39 € + DIGITAL 61.376,62€ + TELEMARKETING 140.067,50 € + IMPRENTA FLYERS 30.064,87 € + TRADUCCION 877,98 € + EVENTOS 230,75 € + OTROS GASTOS DE MRKT 10.872,17 € + GASTOS DE PRODUCCION 2.394,50 € +AGENCIA DE PUBLICIDAD 9.099,20 € + AGENCIA DE MEDIOS 16.582,11 € + CAPTACIONES BLOGS 130.514,38 € +CAPTACIONES EMPR 2.619,65€+ EQUIPO F2F INTERNO 9.584,58 € + 27.352,77 € Gastos 6k4W

### 13.3. Gastos de personal

GASTOS DE PERSONAL	IMPORTE
(640) Sueldos y salarios	-629.876,14
(642) Seguridad social a cargo de la entidad	-190.935,51
(649) Otros gastos sociales	-8.808,95
<b>TOTAL</b>	<b>-829.620,60</b>

### 13.4. Deterioros y otros resultados de inmovilizado

INEXISTENCIA DE DETERIOROS Y OTROS RESULTADOS DE INMOVILIZADO

### 13.5. Otros gastos de la actividad

Desglose de otros gastos de la actividad:

Fdo: El Secretario



VºBº El/la Presidente/a



PARTIDA	IMPORTE
(621) Arrendamientos y cánones	-105.269,65
(622) Reparaciones y conservación	-2.948,92
(623) Servicios de profesionales independientes	-60.410,50
(625) Primas de seguros	-4.533,32
(626) Servicios bancarios y similares	-4.285,21
(628) Suministros	-28.625,37
(629) Otros servicios	-176.654,23
<b>TOTAL</b>	<b>-382.727,20</b>

Análisis de gastos:

DESGLOSE 623=ASESORIA LEGAL 242€+AUDITORIA 4.990,80€+ASESORIA LABORAL 8.247,36€+NOTARIOS 266,66€+PROTECCION DE DATOS 1.155,55€+SERVICIOS INFORMATICOS 12.218,63€+GASTOS PROJ 32.789,50+ OTR 500€  
 DESGLOSE + IMPORTA 629= GASTOS VIAJES 38.427,49€ + OTROS SERVICIOS 631.80€ + MATERIAL DE OFICINA 3633,67€ + MENSAJEROS 1469.47€ + OTROS GASTOS 2580.41€ + CORREOS 34.237,92€ + IMPRENTA GENERAL 217.80€ + FOTOCOPIAS 1603.83€ + INVITACIONES 1513.07€ + SERV GLOBAL CENTER 63.636+ GTOS OFICINA TERRASSA 1350€

**13.6. Ingresos**

INEXISTENCIA DE APORTACIONES DE USUARIOS

INEXISTENCIA DE INGRESOS DE PROMOCIONES, PATROCINADORES Y COLABORACIONES

ACTIVIDAD PROPIA	A) CUOTAS DE ASOCIADOS Y AFILIADOS	D) SUBVEN- CIONES, DONACIONES Y LEGADOS DE LA ACTIVIDAD PROPIA	D) PROCEDENCIA
Desarrollo Econ., Agricultura, Medio Ambiente y Organización Común	508.811,36	378.215,15	Ingresos procedentes de organismos públicos y privados
Educación y formación	1.670.479,30	1.241.718,71	Ingresos procedentes de organismos públicos y privados
Salud, Agua y Saneamiento	545.135,59	405.216,07	Ingresos procedentes de organismos públicos y privados
Emergencias	76.950,76	57.199,87	Ingresos procedentes de organismos públicos y privados
<b>TOTAL</b>	<b>2.801.377,01</b>	<b>2.082.349,80</b>	

**Otra información**

Otros ingresos de la actividad: 75.412,91

Procedencia:

Ingresos por trabajos realizados en las actividades

Fdo: El Secretario



VºBº El/la Presidente/a



**13.7. Exceso de provisiones y otros resultados**

INEXISTENCIA DE EXCESO DE PROVISIONES

**NOTA 14. SUBVENCIONES, DONACIONES Y LEGADOS****1. Análisis de los movimientos de las partidas**

Movimientos del balance

NÚMERO DE CUENTA	SALDO INICIAL	AUMENTOS	DISMINUCIÓN	SALDO FINAL
132 Otras subvenciones, donaciones y legados	262.862,08	0,00	185.535,63	77.326,45
<b>TOTAL</b>	<b>262.862,08</b>	<b>0,00</b>	<b>185.535,63</b>	<b>77.326,45</b>

Movimientos imputados a la cuenta de resultados


NÚMERO DE CUENTA	IMPUTACIÓN
740 Subvenciones, donaciones y legados a la actividad	2.082.349,80
<b>TOTAL</b>	<b>2.082.349,80</b>

**2. Características de las subvenciones, donaciones y legados recibidos**

FINALIDAD Y/O ELEMENTO ADQUIRIDO	CUENTA	TIPO	ENTIDAD CONCEDENTE
PROYECTOS AGUA UGANDA	740	Entidad privada	FUNDACION WE ARE WATER
PROY AGUA BANGLADESH Y GHANA	740	Administración Local	AYUNTAMIENTO TERRASSA
LUCHA TUBERCULOSIS SOMALIA	740	Entidad privada	AL RIMA (HOTEL PUENTE ROMANO)
EDUCACION. AULAS TECNOLOGICAS	740	Entidad privada	FUNDACION PROFUTURO
PROYECTO AGUA GHANA 6K	740	Entidad privada	VARIAS EMPRESAS
PROYECTO COMEDOR SOLID SEVILLA	740	Entidad privada	JHONSON AND JHONSON
PROYECTO AGUA GHANA	740	Entidad privada	VOCES PARA LA PAZ
EDUCATIVO DEPORTIVO	740	Entidad privada	FUNDACION REAL MADRID
AYUDA ACTIVIDADES	740	Entidad privada	FUNDACION WVI
AYUDA ACTIVIDADES	740	Entidad privada	FUNDACION WVI

Fdo: El Secretario

VºBº El/la Presidente/a




FINALIDAD Y/O ELEMENTO ADQUIRIDO	AÑO DE CONCESIÓN	PERÍODO DE APLICACIÓN	IMPORTE CONCEDIDO	IMPUTADO EN EJERCICIOS ANTERIORES	IMPUTADO EN EJERCICIO ACTUAL	TOTAL IMPUTADO A RESULTADOS
PROYECTOS AGUA UGANDA	2018	2018	40.000,30	0,00	40.000,30	40.000,30
PROY AGUA BANGLADESH Y GHANA	2018	2018	22.765,00	0,00	22.694,38	22.694,38
LUCHA TUBERCULOSIS SOMALIA	2018	2018	306.000,00	0,00	306.000,00	306.000,00
EDUCACION. AULAS TECNOLOGICAS	2018	2018	1.209.713,94	0,00	1.209.713,94	1.209.713,94
PROYECTO AGUA GHANA 6K	2018	2018	22.765,00	0,00	22.765,00	22.765,00
PROYECTO COMEDOR SOLID SEVILLA	2018	2018	2.000,00	0,00	2.000,00	2.000,00
PROYECTO AGUA GHANA	2018	2018	42.500,00	0,00	42.500,00	42.500,00
EDUCATIVO DEPORTIVO	2018	2018	23.405,64	0,00	23.405,64	23.405,64
AYUDA ACTIVIDADES	2018	2018	227.734,91	0,00	227.734,91	227.734,91
AYUDA ACTIVIDADES	2008	2018	1.200.000,00	0,00	185.535,63	185.535,63
<b>TOTAL</b>			<b>3.096.884,79</b>	<b>0,00</b>	<b>2.082.349,80</b>	<b>2.082.349,80</b>

### 3. Información sobre cumplimiento de condiciones asociadas

Información sobre cumplimiento e incumplimiento de las condiciones asociadas a las subvenciones, donaciones y legados, así como descripción del tipo de subvención, donación y legado y su finalidad especificando el criterio de imputación a resultados, de acuerdo con la Norma 18 del Nuevo Plan General de Contabilidad:

Se cumplen las condiciones de acuerdo con la norma 18 del nuevo plan general de contabilidad.

## NOTA 15A. ACTIVIDAD DE LA ENTIDAD

### 1. ACTIVIDAD DE LA ENTIDAD

#### A1. Desarrollo Econ., Agricultura, Medio Ambiente y Organización Común

Tipo: Propia

Sector: Otros

Función: Cooperación

Lugar de desarrollo de la actividad: Bolivia, Ghana, Guatemala, Malí, Zimbabwe, Uganda

Descripción detallada de la actividad:

Desarrollo económico, agricultura, medio ambiente y organización comunitaria: Proyectos de mejora de los rendimientos agrícolas, diversificación de cultivos, conservación de suelos y otros destinados a mejorar el acceso a alimentos y el cuidado del medio ambiente. formación a emprendedores y acceso a cadenas de valor para diversificar las fuentes de ingresos e incrementar la renta de las familias mas vulnerables. Fortalecimiento de las capacidades de niños y jóvenes para organizarse, conocer y reclamar sus derechos y asociarse para el desarrollo de sus comunidades. Se llevan a cabo en coordinación con el gobierno a todos los niveles.

#### B. Recursos humanos empleados en la actividad

Fdo: El Secretario

VºBº El/la Presidente/a




TIPO DE PERSONAL	NÚMERO PREVISTO	NÚMERO REALIZADO	Nº HORAS/AÑO PREVISTO	Nº HORAS/AÑO REALIZADO
Personal asalariado	2,54	4,87	1.760,00	1.320,00
Personal con contrato de servicios	2,00	0,00	880,00	0,00
Personal voluntario	0,91	1,01	520,00	520,00

**C. Beneficiarios y/o usuarios de la actividad**

BENEFICIARIOS O USUARIOS	NÚMERO PREVISTO	NÚMERO REALIZADO	IN-DETERMINADO
Personas físicas	0,00	0,00	
Personas jurídicas	5,00	9,00	

**D. Recursos económicos empleados por la actividad**

Fdo: El Secretario



VºBº El/la Presidente/a



RECURSOS	IMPORTE PREVISTO	IMPORTE REALIZADO ESPECÍFICO EN LA ACTIVIDAD	IMPORTE REALIZADO COMÚN EN LA ACTIVIDAD	IMPORTE REALIZADO TOTAL EN LA ACTIVIDAD
<b>Gastos</b>				
Ayudas monetarias y otros gastos de gestión	-475.049,00	-409.752,52	0,00	-409.752,52
a) Ayudas monetarias	-475.049,00	-409.752,52	0,00	-409.752,52
b) Ayudas no monetarias	0,00	0,00	0,00	0,00
c) Gastos por colaboraciones y órganos de gobierno	0,00	0,00	0,00	0,00
Variación de existencias de productos terminados y en curso de fabricación	0,00	0,00	0,00	0,00
Aprovisionamientos	0,00	0,00	-39.780,06	-39.780,06
Gastos de personal	-51.962,00	-91.148,00	-21.343,00	-112.491,00
Otros gastos de la actividad	-76.995,00	-42.049,00	-9.846,00	-51.895,00
Arrendamientos y cánones	-76.995,00	-11.566,00	-2.708,00	-14.274,00
Reparaciones y conservación	0,00	-324,00	-76,00	-400,00
Servicios prof independientes	0,00	-6.637,00	-1.554,00	-8.191,00
Primas de seguros	0,00	-498,00	-117,00	-615,00
Servicios bancarios	0,00	-471,00	-110,00	-581,00
Suministros	0,00	-3.145,00	-736,00	-3.881,00
Otros servicios	0,00	-19.408,00	-4.545,00	-23.953,00
Amortización del inmovilizado	-2.724,00	0,00	-2.388,48	-2.388,48
Deterioro y resultado por enajenación de inmovilizado	0,00	0,00	0,00	0,00
Otros resultados (Gastos)		0,00	0,00	0,00
Gastos financieros	0,00	0,00	0,00	0,00
Variaciones de valor razonable en instrumentos financieros	0,00	0,00	0,00	0,00
Diferencias de cambio	0,00	0,00	-10.339,00	-10.339,00
Deterioro y resultado por enajenaciones de instrumentos financieros	0,00	0,00	0,00	0,00
Impuesto sobre beneficios	0,00	0,00	0,00	0,00
<b>Total gastos</b>	<b>-606.730,00</b>	<b>-542.949,52</b>	<b>-83.696,54</b>	<b>-626.646,06</b>
<b>Inversiones</b>				
Adquisiciones de inmovilizado (excepto Bienes del Patrimonio Histórico)	0,00	0,00	1.403,96	1.403,96
Adquisiciones Bienes del Patrimonio Histórico	0,00	0,00	0,00	0,00
Cancelación deuda no comercial	0,00	0,00	0,00	0,00
<b>Total inversiones</b>	<b>0,00</b>	<b>0,00</b>	<b>1.403,96</b>	<b>1.403,96</b>
<b>TOTAL RECURSOS EMPLEADOS</b>	<b>606.730,00</b>	<b>542.949,52</b>	<b>85.100,50</b>	<b>628.050,02</b>

Fdo: El Secretario

VºBº El/la Presidente/a






**E. Objetivos e indicadores de la realización de la actividad**

OBJETIVO	INDICADOR	CANTIDAD PREVISTA	CANTIDAD REALIZADA
Impacto en destino	N° de beneficiarios	40.435,00	35.741,00

Fdo: El Secretario



VºBº El/la Presidente/a



**A2. Educación y formación****Tipo:** Propia**Sector:** Educación**Función:** Centros e infraestructuras**Lugar de desarrollo de la actividad:** Angola,Bolivia,Chile,Ghana,Guatemala,Malí,Filipinas,Zimbabwe**Descripción detallada de la actividad:**

Proyectos de mejora del acceso de los niños y niñas a educación, principalmente primaria, pero también preescolar y secundaria. Mejora de la calidad educativa. Se llevan a cabo fortaleciendo los sistemas educativos estatales existentes con metodologías pedagógicas que han demostrado ser mas eficaces. Incluyen mejoras a construcción de infraestructuras, formación de los docentes, formación en valores al personal, los padres de familia y los alumnos. También proyectos de educación de niños con capacidades especiales. Proveer de infraestructura tecnológica a las aulas

**B. Recursos humanos empleados en la actividad**

TIPO DE PERSONAL	NÚMERO PREVISTO	NÚMERO REALIZADO	Nº HORAS/AÑO PREVISTO	Nº HORAS/AÑO REALIZADO
Personal asalariado	8,34	12,09	1.760,00	1.320,00
Personal con contrato de servicios	6,56	0,00	880,00	0,00
Personal voluntario	2,98	2,52	520,00	520,00


**C. Beneficiarios y/o usuarios de la actividad**

BENEFICIARIOS O USUARIOS	NÚMERO PREVISTO	NÚMERO REALIZADO	IN-DETERMINADO
Personas físicas	0,00	0,00	
Personas jurídicas	5,00	13,00	

**D. Recursos económicos empleados por la actividad**

Fdo: El Secretario

VºBº El/la Presidente/a




RECURSOS	IMPORTE PREVISTO	IMPORTE REALIZADO ESPECÍFICO EN LA ACTIVIDAD	IMPORTE REALIZADO COMÚN EN LA ACTIVIDAD	IMPORTE REALIZADO TOTAL EN LA ACTIVIDAD
<b>Gastos</b>				
Ayudas monetarias y otros gastos de gestión	-2.952.157,00	-2.029.187,00	0,00	-2.029.187,00
a) Ayudas monetarias	-1.552.157,00	-1.017.867,00	0,00	-1.017.867,00
b) Ayudas no monetarias	-1.400.000,00	-1.011.320,00	0,00	-1.011.320,00
c) Gastos por colaboraciones y órganos de gobierno	0,00	0,00	0,00	0,00
Variación de existencias de productos terminados y en curso de fabricación	0,00	0,00	0,00	0,00
Aprovisionamientos	0,00	0,00	-98.817,69	-98.817,69
Gastos de personal	-170.596,00	-226.420,00	-53.017,00	-279.437,00
Otros gastos de la actividad	-252.782,00	-104.456,24	-24.458,00	-128.914,24
Arrendamientos y cánones	-252.782,00	-28.730,00	-6.727,00	-35.457,00
Reparaciones y conservación	0,00	-808,24	-188,00	-996,24
Servicios prof independientes	0,00	-16.487,00	-3.861,00	-20.348,00
Primas de seguros	0,00	-1.237,00	-290,00	-1.527,00
Servicios bancarios	0,00	-1.170,00	-274,00	-1.444,00
Suministros	0,00	-7.812,00	-1.829,00	-9.641,00
Otros servicios	0,00	-48.212,00	-11.289,00	-59.501,00
Amortización del inmovilizado	-8.945,00	0,00	-5.931,00	-5.931,00
Deterioro y resultado por enajenación de inmovilizado	0,00	0,00	0,00	0,00
Otros resultados (Gastos)		0,00	0,00	0,00
Gastos financieros	0,00	0,00	0,00	0,00
Variaciones de valor razonable en instrumentos financieros	0,00	0,00	0,00	0,00
Diferencias de cambio	0,00	0,00	-25.683,00	-25.683,00
Deterioro y resultado por enajenaciones de instrumentos financieros	0,00	0,00	0,00	0,00
Impuesto sobre beneficios	0,00	0,00	0,00	0,00
<b>Total gastos</b>	<b>-3.384.480,00</b>	<b>-2.360.063,24</b>	<b>-207.906,69</b>	<b>-2.567.969,93</b>
<b>Inversiones</b>				
Adquisiciones de inmovilizado (excepto Bienes del Patrimonio Histórico)	0,00	0,00	3.487,58	3.487,58
Adquisiciones Bienes del Patrimonio Histórico	0,00	0,00	0,00	0,00
Cancelación deuda no comercial	0,00	0,00	0,00	0,00
<b>Total inversiones</b>	<b>0,00</b>	<b>0,00</b>	<b>3.487,58</b>	<b>3.487,58</b>
<b>TOTAL RECURSOS EMPLEADOS</b>	<b>3.384.480,00</b>	<b>2.360.063,24</b>	<b>211.394,27</b>	<b>2.571.457,51</b>

Fdo: El Secretario

VºBº El/la Presidente/a




**E. Objetivos e indicadores de la realización de la actividad**

OBJETIVO	INDICADOR	CANTIDAD PREVISTA	CANTIDAD REALIZADA
Impacto en destino	Nº de beneficiarios	132.754,00	88.786,00

Fdo: El Secretario



VºBº El/la Presidente/a



**A3. Salud, Agua y Saneamiento****Tipo:** Propia**Sector:** Otros**Función:** Cooperación**Lugar de desarrollo de la actividad:** Angola, Bangladesh, Bolivia, Congo, Ghana, Guatemala, Indonesia, Kenia, Malí, Somalia, Zimbabwe, Uganda**Descripción detallada de la actividad:**

Proyectos de prevención y tratamiento de la desnutrición, del VIH/SIDA, de la malaria y otras enfermedades prevalentes en las comunidades donde trabaja World Vision. Proyectos de acceso al agua potable, ya sea con la perforación de pozos, el establecimiento de sistemas de agua para su canalización, distribución y potabilización. proyectos de construcción de letrinas y otros saneamientos.

**B. Recursos humanos empleados en la actividad**

TIPO DE PERSONAL	NÚMERO PREVISTO	NÚMERO REALIZADO	Nº HORAS/AÑO PREVISTO	Nº HORAS/AÑO REALIZADO
Personal asalariado	2,72	6,34	1.760,00	1.320,00
Personal con contrato de servicios	2,14	0,00	880,00	0,00
Personal voluntario	0,98	1,32	520,00	520,00

**C. Beneficiarios y/o usuarios de la actividad**

BENEFICIARIOS O USUARIOS	NÚMERO PREVISTO	NÚMERO REALIZADO	IN-DETERMINADO
Personas físicas	0,00	0,00	
Personas jurídicas	5,00	15,00	

**D. Recursos económicos empleados por la actividad**

Fdo: El Secretario

VºBº El/la Presidente/a




RECURSOS	IMPORTE PREVISTO	IMPORTE REALIZADO ESPECÍFICO EN LA ACTIVIDAD	IMPORTE REALIZADO COMÚN EN LA ACTIVIDAD	IMPORTE REALIZADO TOTAL EN LA ACTIVIDAD
<b>Gastos</b>				
Ayudas monetarias y otros gastos de gestión	-506.523,00	-533.657,00	0,00	-533.657,00
a) Ayudas monetarias	-506.523,00	-533.657,00	0,00	-533.657,00
b) Ayudas no monetarias	0,00	0,00	0,00	0,00
c) Gastos por colaboraciones y órganos de gobierno	0,00	0,00	0,00	0,00
Variación de existencias de productos terminados y en curso de fabricación	0,00	0,00	0,00	0,00
Aprovisionamientos	0,00	0,00	-51.809,11	-51.809,11
Gastos de personal	-55.671,00	-118.710,00	-27.796,34	-146.506,34
Otros gastos de la actividad	-82.492,00	-54.764,00	-12.820,00	-67.584,00
Arrendamientos y cánones	-82.492,00	-15.063,00	-3.527,00	-18.590,00
Reparaciones y conservación	0,00	-422,00	-98,00	-520,00
Servicios prof independientes	0,00	-8.644,00	-2.024,00	-10.668,00
Primas de seguros	0,00	-649,00	-151,00	-800,00
Servicios bancarios	0,00	-613,00	-143,00	-756,00
Suministros	0,00	-4.096,00	-959,00	-5.055,00
Otros servicios	0,00	-25.277,00	-5.918,00	-31.195,00
Amortización del inmovilizado	-2.919,00	0,00	-3.109,51	-3.109,51
Deterioro y resultado por enajenación de inmovilizado	0,00	0,00	0,00	0,00
Otros resultados (Gastos)		0,00	0,00	0,00
Gastos financieros	0,00	0,00	0,00	0,00
Variaciones de valor razonable en instrumentos financieros	0,00	0,00	0,00	0,00
Diferencias de cambio	0,00	0,00	-13.465,00	-13.465,00
Deterioro y resultado por enajenaciones de instrumentos financieros	0,00	0,00	0,00	0,00
Impuesto sobre beneficios	0,00	0,00	0,00	0,00
<b>Total gastos</b>	<b>-647.605,00</b>	<b>-707.131,00</b>	<b>-108.999,96</b>	<b>-816.130,96</b>
<b>Inversiones</b>				
Adquisiciones de inmovilizado (excepto Bienes del Patrimonio Histórico)	0,00	0,00	1.828,50	1.828,50
Adquisiciones Bienes del Patrimonio Histórico	0,00	0,00	0,00	0,00
Cancelación deuda no comercial	0,00	0,00	0,00	0,00
<b>Total inversiones</b>	<b>0,00</b>	<b>0,00</b>	<b>1.828,50</b>	<b>1.828,50</b>
<b>TOTAL RECURSOS EMPLEADOS</b>	<b>647.605,00</b>	<b>707.131,00</b>	<b>110.828,46</b>	<b>817.959,46</b>

Fdo: El Secretario

V°B° El/la Presidente/a




**E. Objetivos e indicadores de la realización de la actividad**

OBJETIVO	INDICADOR	CANTIDAD PREVISTA	CANTIDAD REALIZADA
Impacto en destino	Nº de beneficiarios	43.322,00	46.549,00

Fdo: El Secretario



VºBº El/la Presidente/a



**A4. Emergencias**

Tipo: Propia

Sector: Otros

Función: Cooperación

Lugar de desarrollo de la actividad: TODAS, Ghana, Guatemala, Malí

**Descripción detallada de la actividad:**

Incluye proyectos de: a) Prevención de emergencias: creación de capacidad de respuesta a emergencias en las comunidades y de preparación de bienes no perecederos para respuesta rápida a emergencias frecuentes; b) Respuesta a emergencias: entrega de alimentos y otros bienes de primera necesidad (agua, ropa, mantas, tiendas de campaña, kits de higiene, kits de cocina); c) Rehabilitación o reconstrucción de casas, sistemas de agua,

**B. Recursos humanos empleados en la actividad**

TIPO DE PERSONAL	NÚMERO PREVISTO	NÚMERO REALIZADO	Nº HORAS/AÑO PREVISTO	Nº HORAS/AÑO REALIZADO
Personal asalariado	0,42	0,69	1.760,00	1.320,00
Personal con contrato de servicios	0,03	0,00	880,00	0,00
Personal voluntario	0,15	0,14	520,00	520,00

**C. Beneficiarios y/o usuarios de la actividad**

BENEFICIARIOS O USUARIOS	NÚMERO PREVISTO	NÚMERO REALIZADO	IN-DETERMINADO
Personas físicas	0,00	0,00	
Personas jurídicas	5,00	5,00	

**D. Recursos económicos empleados por la actividad**

Fdo: El Secretario

VºBº El/la Presidente/a






RECURSOS	IMPORTE PREVISTO	IMPORTE REALIZADO ESPECÍFICO EN LA ACTIVIDAD	IMPORTE REALIZADO COMÚN EN LA ACTIVIDAD	IMPORTE REALIZADO TOTAL EN LA ACTIVIDAD
<b>Gastos</b>				
Ayudas monetarias y otros gastos de gestión	-71.500,00	-58.013,00	0,00	-58.013,00
a) Ayudas monetarias	-71.500,00	-58.013,00	0,00	-58.013,00
b) Ayudas no monetarias	0,00	0,00	0,00	0,00
c) Gastos por colaboraciones y órganos de gobierno	0,00	0,00	0,00	0,00
Variación de existencias de productos terminados y en curso de fabricación	0,00	0,00	0,00	0,00
Aprovisionamientos	0,00	0,00	-5.632,08	-5.632,08
Gastos de personal	-7.859,00	-12.905,00	-3.022,00	-15.927,00
Otros gastos de la actividad	-11.644,00	-5.954,00	-1.394,00	-7.348,00
Arrendamientos y cánones	-11.644,00	-1.637,00	-383,00	-2.020,00
Reparaciones y conservación	0,00	-46,00	-11,00	-57,00
Servicios prof independientes	0,00	-940,00	-220,00	-1.160,00
Primas de seguros	0,00	-71,00	-17,00	-88,00
Servicios bancarios	0,00	-67,00	-16,00	-83,00
Suministros	0,00	-445,00	-104,00	-549,00
Otros servicios	0,00	-2.748,00	-643,00	-3.391,00
Amortización del inmovilizado	-412,00	0,00	-338,00	-338,00
Deterioro y resultado por enajenación de inmovilizado	0,00	0,00	0,00	0,00
Otros resultados (Gastos)		0,00	0,00	0,00
Gastos financieros	0,00	0,00	0,00	0,00
Variaciones de valor razonable en instrumentos financieros	0,00	0,00	0,00	0,00
Diferencias de cambio	0,00	0,00	-1.464,05	-1.464,05
Deterioro y resultado por enajenaciones de instrumentos financieros	0,00	0,00	0,00	0,00
Impuesto sobre beneficios	0,00	0,00	0,00	0,00
<b>Total gastos</b>	<b>-91.415,00</b>	<b>-76.872,00</b>	<b>-11.850,13</b>	<b>-88.722,13</b>
<b>Inversiones</b>				
Adquisiciones de inmovilizado (excepto Bienes del Patrimonio Histórico)	0,00	0,00	198,77	198,77
Adquisiciones Bienes del Patrimonio Histórico	0,00	0,00	0,00	0,00
Cancelación deuda no comercial	0,00	0,00	0,00	0,00
<b>Total inversiones</b>	<b>0,00</b>	<b>0,00</b>	<b>198,77</b>	<b>198,77</b>
<b>TOTAL RECURSOS EMPLEADOS</b>	<b>91.415,00</b>	<b>76.872,00</b>	<b>12.048,90</b>	<b>88.920,90</b>

Fdo: El Secretario

VºBº El/la Presidente/a




**E. Objetivos e indicadores de la realización de la actividad**

OBJETIVO	INDICADOR	CANTIDAD PREVISTA	CANTIDAD REALIZADA
Impacto en destino	Nº de beneficiarios	6.115,00	5.060,00

Fdo: El Secretario



VºBº El/la Presidente/a



## 2. RECURSOS ECONÓMICOS EMPLEADOS POR LA ENTIDAD

RECURSOS	ACTIVIDAD N°1	ACTIVIDAD N°2	ACTIVIDAD N°3	ACTIVIDAD N°4
<b>Gastos</b>				
Ayudas monetarias y otros gastos de gestión	-409.752,52	-2.029.187,00	-533.657,00	-58.013,00
a) Ayudas monetarias	-409.752,52	-1.017.867,00	-533.657,00	-58.013,00
b) Ayudas no monetarias	0,00	-1.011.320,00	0,00	0,00
c) Gastos por colaboraciones y órganos de gobierno	0,00	0,00	0,00	0,00
Variación de existencias de productos terminados y en curso de fabricación	0,00	0,00	0,00	0,00
Aprovisionamientos	-39.780,06	-98.817,69	-51.809,11	-5.632,08
Gastos de personal	-112.491,00	-279.437,00	-146.506,34	-15.927,00
Otros gastos de la actividad	-51.895,00	-128.914,24	-67.584,00	-7.348,00
Arrendamientos y cánones	-14.274,00	-35.457,00	-18.590,00	-2.020,00
Reparaciones y conservación	-400,00	-996,24	-520,00	-57,00
Servicios prof independientes	-8.191,00	-20.348,00	-10.668,00	-1.160,00
Primas de seguros	-615,00	-1.527,00	-800,00	-88,00
Servicios bancarios	-581,00	-1.444,00	-756,00	-83,00
Suministros	-3.881,00	-9.641,00	-5.055,00	-549,00
Otros servicios	-23.953,00	-59.501,00	-31.195,00	-3.391,00
Amortización del inmovilizado	-2.388,48	-5.931,00	-3.109,51	-338,00
Deterioro y resultado por enajenación de inmovilizado	0,00	0,00	0,00	0,00
Otros resultados (Gastos)	0,00	0,00	0,00	0,00
Gastos financieros	0,00	0,00	0,00	0,00
Variaciones de valor razonable en instrumentos financieros	0,00	0,00	0,00	0,00
Diferencias de cambio	-10.339,00	-25.683,00	-13.465,00	-1.464,05
Deterioro y resultado por enajenaciones de instrumentos financieros	0,00	0,00	0,00	0,00
Impuesto sobre beneficios	0,00	0,00	0,00	0,00
<b>Total gastos</b>	<b>-626.646,06</b>	<b>-2.567.969,93</b>	<b>-816.130,96</b>	<b>-88.722,13</b>
<b>Inversiones</b>				
Adquisiciones de inmovilizado (excepto Bienes del Patrimonio Histórico)	1.403,96	3.487,58	1.828,50	198,77
Adquisiciones Bienes del Patrimonio Histórico	0,00	0,00	0,00	0,00
Cancelación deuda no comercial	0,00	0,00	0,00	0,00
<b>Total inversiones</b>	<b>1.403,96</b>	<b>3.487,58</b>	<b>1.828,50</b>	<b>198,77</b>
<b>TOTAL RECURSOS EMPLEADOS</b>	<b>628.050,02</b>	<b>2.571.457,51</b>	<b>817.959,46</b>	<b>88.920,90</b>

Fdo: El Secretario

VºBº El/la Presidente/a




RECURSOS	REALIZADO ACTIVIDADES	NO IMPUTADO A LAS ACTIVIDADES	TOTAL REALIZADO
<b>Gastos</b>			
Ayudas monetarias y otros gastos de gestión	-3.030.609,52	0,00	-3.030.609,52
a) Ayudas monetarias	-2.019.289,52	0,00	-2.019.289,52
b) Ayudas no monetarias	-1.011.320,00	0,00	-1.011.320,00
c) Gastos por colaboraciones y órganos de gobierno	0,00	0,00	0,00
Variación de existencias de productos terminados y en curso de fabricación	0,00	0,00	0,00
Aprovisionamientos	-196.038,94	-457.425,42	-653.464,36
Gastos de personal	-554.361,34	-275.259,26	-829.620,60
Otros gastos de la actividad	-255.741,24	-126.985,96	-382.727,20
Arrendamientos y cánones	-70.341,00	-34.927,96	-105.268,96
Reparaciones y conservación	-1.973,24	-978,00	-2.951,24
Servicios prof independientes	-40.367,00	-20.044,00	-60.411,00
Primas de seguros	-3.030,00	-1.504,00	-4.534,00
Servicios bancarios	-2.864,00	-1.422,00	-4.286,00
Suministros	-19.126,00	-9.498,00	-28.624,00
Otros servicios	-118.040,00	-58.612,00	-176.652,00
Amortización del inmovilizado	-11.766,99	0,00	-11.766,99
Deterioro y resultado por enajenación de inmovilizado	0,00	0,00	0,00
Otros resultados (Gastos)	0,00	0,00	0,00
Gastos financieros	0,00	0,00	0,00
Variaciones de valor razonable en instrumentos financieros	0,00	0,00	0,00
Diferencias de cambio	-50.951,05	0,00	-50.951,05
Deterioro y resultado por enajenaciones de instrumentos financieros	0,00	0,00	0,00
Impuesto sobre beneficios	0,00	0,00	0,00
<b>Total gastos</b>	<b>-4.099.469,08</b>	<b>-859.670,64</b>	<b>-4.959.139,72</b>
<b>Inversiones</b>			
Adquisiciones de inmovilizado (excepto Bienes del Patrimonio Histórico)	6.918,81	0,00	6.918,81
Adquisiciones Bienes del Patrimonio Histórico	0,00	0,00	0,00
Cancelación deuda no comercial	0,00	0,00	0,00
<b>Total inversiones</b>	<b>6.918,81</b>	<b>0,00</b>	<b>6.918,81</b>
<b>TOTAL RECURSOS EMPLEADOS</b>	<b>4.106.387,89</b>	<b>859.670,64</b>	<b>4.966.058,53</b>

Fdo: El Secretario

VºBº El/la Presidente/a




### 3. RECURSOS ECONÓMICOS OBTENIDOS POR LA ENTIDAD

#### Ingresos obtenidos por la entidad

RECURSOS	PREVISTO	REALIZADO
Rentas y otros ingresos derivados del patrimonio	0,00	0,00
Ventas y prestaciones de servicios de las actividades propias	0,00	0,00
Ventas y otros ingresos de las actividades mercantiles	0,00	0,00
Subvenciones del sector público	158.563,00	22.765,00
Aportaciones privadas	5.251.382,00	4.860.961,81
Otros tipos de ingresos	67.735,00	75.412,91
<b>TOTAL INGRESOS OBTENIDOS</b>	<b>5.477.680,00</b>	<b>4.959.139,72</b>

#### Otros recursos económicos obtenidos por la entidad

OTROS RECURSOS	PREVISTO	REALIZADO
Deudas contraídas	0,00	0,00
Otras obligaciones financieras asumidas	0,00	0,00
<b>TOTAL OTROS RECURSOS OBTENIDOS</b>	<b>0,00</b>	<b>0,00</b>

### 4. DESVIACIONES ENTRE PLAN DE ACTUACIÓN Y DATOS REALIZADOS


Las actividades de desarrollo y emergencias están en línea con lo presupuestado, la mayor diferencia existe en la actividad de Educación. Habíamos previsto junto con el donante unos ingresos y gastos mayores a lo realmente ejecutado. Se trata de un proyecto con la Fundación ProFuturo (Telefonica+Caixa) a largo plazo, la diferencia se ejecutará en los próximos años. El retraso se basa en la dificultad de preveer con antelación los tiempos necesarios por los gobiernos locales en dar todas las autorizaciones y exenciones que el proyecto necesita.

Respecto a la actividad de Agua y saneamiento tenemos un aumento de ingreso y gasto respecto a lo presupuestado debido al apoyo de corporaciones y eventos especiales no planificados.

Fdo: El Secretario



VºBº El/la Presidente/a



**NOTA 15B. APLICACIÓN DE ELEMENTOS PATRIMONIALES A FINES PROPIOS****Determinación de la base de cálculo y renta a destinar del ejercicio**

RECURSOS	IMPORTE
<b>Resultado contable</b>	0,00
<b>Ajustes (+) del resultado contable</b>	
Dotaciones a la amortización y pérdidas por deterioro del inmovilizado afecto a las actividades propias	11.766,99
Gastos comunes y específicos al conjunto de actividades desarrolladas en cumplimiento de fines (excepto dotaciones y pérdidas por deterioro de inmovilizado)	4.087.702,09
Resultado contabilizado directamente en el patrimonio neto como consecuencia de cambios en criterios contables o la subsanación de errores	0,00
<b>Total ajustes (+)</b>	4.099.469,08
<b>Ajustes (-) del resultado contable</b>	
INGRESOS NO COMPUTABLES: Beneficio en venta de inmuebles en los que se realice la actividad propia y bienes y derechos considerados de dotación fundacional	0,00
Resultado contabilizado directamente en el patrimonio neto como consecuencia de cambios en criterios contables o la subsanación de errores	0,00
<b>Total ajustes (-)</b>	0,00
<b>DIFERENCIA: BASE DE CÁLCULO</b>	4.099.469,08
<b>Porcentaje</b>	70,00
<b>Renta a destinar</b>	2.869.628,36

**Recursos aplicados en el ejercicio a cumplimiento de fines**

RECURSOS	IMPORTE
Gastos act. propia devengados en el ejercicio (Incluye gastos comunes a la act. propia)	4.087.702,09
Inversiones realizadas en la actividad propia en el ejercicio	6.918,81
<b>TOTAL RECURSOS DESTINADOS EN EL EJERCICIO</b>	4.094.620,90

**Gastos de administración**

Según los datos declarados por la fundación, no existen gastos de administración especificados en el artículo 33 del Reglamento de fundaciones de competencia estatal, aprobado por Real Decreto 1337/2005 de 11 de noviembre

Fdo: El Secretario



VºBº El/la Presidente/a



**Grado de cumplimiento del destino de rentas e ingresos**

Determinación de cumplimiento del destino de rentas e ingresos

EJERCICIO	EXCEDENTE DEL EJERCICIO	AJUSTES POSITIVOS	AJUSTES NEGATIVOS	BASE DE CALCULO	RENTA A DESTINAR	PORCENTAJE A DESTINAR	RECURSOS DESTINADOS A FINES
01/10/2013 - 30/09/2014	0,00	2.505.050,68	0,00	2.505.050,68	2.494.997,81	70,00	2.494.997,81
01/10/2014 - 30/09/2015	0,00	2.557.969,52	0,00	2.557.969,52	2.557.969,52	99,59	2.547.578,16
01/10/2015 - 30/09/2016	0,00	2.746.461,40	0,00	2.746.461,40	2.746.461,40	100,00	2.748.832,00
01/10/2016 - 30/09/2017	0,00	2.822.452,16	0,00	2.822.452,16	2.822.452,16	100,00	2.834.612,98
01/10/2017 - 30/09/2018	0,00	4.099.469,08	0,00	4.099.469,08	2.869.628,36	70,00	4.094.620,90

Aplicación de los recursos derivados en cumplimiento de fines

EJERCICIO	N-4	N-3	N-2	N-1	N	TOTAL	IMPORTE PENDIENTE
01/10/2013 - 30/09/2014	2.494.997,81	0,00	0,00	0,00	0,00	2.494.997,81	0,00
01/10/2014 - 30/09/2015		2.547.578,16	10.391,36	0,00	0,00	2.557.969,52	0,00
01/10/2015 - 30/09/2016			2.738.440,64	8.020,76	0,00	2.746.461,40	0,00
01/10/2016 - 30/09/2017				2.826.592,22	0,00	2.826.592,22	0,00
01/10/2017 - 30/09/2018					0,00	0,00	-2.869.628,36

Fdo: El Secretario



VºBº El/la Presidente/a




## Desglose de las inversiones realizadas en la actividad propia

Fdo: El Secretario



VºBº El/la Presidente/a





FUNDACIÓN 623SND: WORLD VISION INTERNATIONAL. CUENTAS ANUALES

PAR-TIDA	Nº CUENTA	DETALLE DE LA INVERSIÓN	FECHA DE ADQUISICIÓN	VALOR DE LA INVERSIÓN	RECURSOS PROPIOS	SUBVENCIÓN	PRÉSTAMO	IMPORTE HASTA EL EJERCICIO	FONDOS PROPIOS EN EL EJERCICIO	SUBVEN-CIONES EN EL EJERCICIO	PRÉSTAMOS EN EL EJERCICIO	IMPORTE PENDIENTE
A) I. Inmov ilizado intang ible	6	Licencia Software	01/04/2018	362,75	362,75	0,00	0,00	0,00	362,75	0,00	0,00	0,00
A) II. Inmov ilizado materi al	6	Accesorio Dell Portátil isa I	28/10/2017	195,19	195,19	0,00	0,00	0,00	195,19	0,00	0,00	0,00
A) III. Inmov ilizado materi al	6	Proyector Vivanco Sala Juntas	01/12/2018	344,99	344,99	0,00	0,00	0,00	344,99	0,00	0,00	0,00
A) III. Inmov ilizado materi al	6	Movil Huawei P8 Lite	19/12/2018	215,38	215,38	0,00	0,00	0,00	215,38	0,00	0,00	0,00
A) III. Inmov ilizado materi al	6	3 PC Vostro	28/02/2019	1.810,46	1.810,46	0,00	0,00	0,00	1.810,46	0,00	0,00	0,00
A) III. Inmov ilizado materi al	6	Portátil Lenovo SOP	01/06/2019	1.176,75	1.176,75	0,00	0,00	0,00	1.176,75	0,00	0,00	0,00
A) III. Inmov ilizado materi al	6	Portátil Lenovo HS	28/02/2019	957,87	957,87	0,00	0,00	0,00	957,87	0,00	0,00	0,00
A) III. Inmov ilizado materi al	6	PV Vostro JJ	28/06/2019	669,66	669,66	0,00	0,00	0,00	669,66	0,00	0,00	0,00

Fdo: El Secretario



VºBº El/la Presidente/a



FUNDACIÓN 623SND: WORLD VISION INTERNATIONAL. CUENTAS ANUALES

A) III. Inmov ilizado materi al	6	Portátil Lenovo Elo Molina	29/06/2019	1.185,76	1.185,76	0,00	0,00	0,00	0,00	0,00	0,00	0,00	0,00
		<b>TOTAL</b>		6.918,81	6.918,81	0,00	0,00	0,00	0,00	0,00	0,00	0,00	0,00

Fdo: El Secretario



VºBº El/la Presidente/a



**Recursos aplicados en el ejercicio**

	FONDOS PROPIOS	SUBVEN- CIONES, DONACIONES Y LEGADOS	DEUDA	TOTAL
1. Gastos en cumplimiento de fines				4.087.702,09
2. Inversiones en cumplimiento de fines				6.918,81
a) Realizadas con fondos propios en el ejercicio	6.918,81			
b) Deudas canceladas en el ejercicio incurridas en ejercicios anteriores			0,00	
c) Imputación de subvenciones, donaciones y legados de capital procedentes de ejercicios anteriores		0,00		
<b>TOTAL (1+2)</b>				<b>4.094.620,90</b>

**Ajustes positivos del resultado contable****DOTACIÓN A LA AMORTIZACIÓN DE INMOVILIZADO AFECTO A ACTIVIDADES EN CUMPLIMIENTO DE FINES**

PARTIDA DE RESULTADOS	Nº CUENTA	DETALLE DEL ELEMENTO PATRIMONIAL AFECTADO A LA ACTIVIDAD EN CUMPLIMIENTO DE FINES	DOTACIÓN DEL EJERCICIO A LA AMORTIZACIÓN DEL ELEMENTO PATRIMONIAL	IMPORTE TOTAL AMORTIZADO DEL ELEMENTO PATRIMONIAL
10. Amortización del inmovilizado	68	Inmovilizado	11.766,99	0,00
		<b>TOTAL</b>	<b>11.766,99</b>	<b>0,00</b>

**GASTOS COMUNES Y ESPECÍFICOS AL CONJUNTO DE ACTIVIDADES DESARROLLADAS EN CUMPLIMIENTO DE FINES (excepto de amortizaciones y deterioro de inmovilizado)**

PARTIDA DE RESULTADOS	Nº CUENTA	DETALLE DEL GASTO	CRITERIO DE IMPUTACIÓN A LA ACTIVIDAD PROPIA	IMPORTE
3. Gastos por ayudas y otros	6	Ayudas monetarias y en especie	Propios	3.030.609,52
6. Aprovisionamientos	6	Aprovisionamientos	Propios	196.038,94
8. Gastos de personal	6	Personal	Propios	554.361,34
9. Otros gastos de la actividad	6	Otros gastos	Propios	255.741,24
17. Diferencias de cambio	6	Diferencias de cambio	Propios	50.951,05
		<b>TOTAL</b>		<b>4.087.702,09</b>


**Ajustes negativos del resultado contable****NOTA 16. OPERACIONES CON PARTES VINCULADAS**

La Fundación SI ha mantenido operaciones con entidades vinculadas:

Fdo: El Secretario



VºBº El/la Presidente/a



**1. Entidades con las que se ha realizado operaciones vinculadas**

ENTIDAD	NIF	DOMICILIO	FORMA JURÍDICA	OPERACIONES CON PARTES VINCULADAS
WORLD VISION INTERNATIONAL	G83006726	USA	Asociación	III) Entidades asociadas
VISION FUND	G83006726	USA	Asociación	III) Entidades asociadas

**2. Operaciones**

Nº	ENTIDAD		DETALLE				
1	WORLD VISION INTERNATIONAL		Gastos por servicios prestados por la central en función de las aportaciones de la Fundación a Terreno, esta abona una cantidad				
2	WORLD VISION INTERNATIONAL		Ingresos de WVI para apoyar el desarrollo normal de determinados proyectos				
3	VISION FUND		Gastos refacturados				
4	WORLD VISION INTERNATIONAL		Gastos Subvencionados				
Nº	CUANTIFICACIÓN	BENEFICIO O PÉRDIDA	SALDOS PENDIENTES	CORRECCIONES VALORATIVAS	GASTOS DEUDAS INCOBRABLES	SUELDOS, DIETAS Y REMUNERACIONES	ANTICIPOS Y CRÉDITOS CONCEDIDOS
1	63.636,00	0,00	0,00	0,00	0,00	0,00	0,00
2	227.734,91	0,00	0,00	0,00	0,00	0,00	0,00
3	73.455,46	0,00	0,00	0,00	0,00	0,00	0,00
4	1.957,45	0,00	0,00	0,00	0,00	0,00	0,00
	366.783,82	0,00	0,00	0,00	0,00	0,00	0,00

I) Identificación de las personas o entidades con las que se han realizado las operaciones, expresando la naturaleza de la relación con cada parte implicada:

1. Operaciones con Vinculadas

Gastos por servicios prestados por la central, en función de las aportaciones de la Fundación a Terreno, esta abona una cantidad. 629000045  
 ////63.636 €WORLD VISION INTERNATIONAL

Donaciones: puntualmente la Central realiza ingresos a la Fundación para que lleven a cabo determinados proyectos normalmente740//// 227.734,91  
 €WORLD VISION INTERNATIONAL

740 ////1.957,45 €WORLD VISION INTERNATIONAL

P6.1

Gastos refacturados: 759000001 ////73.455,46VISION FUND INTERNATIONAL

**NOTA 17. OTRA INFORMACIÓN**

Fdo: El Secretario

VºBº El/la Presidente/a




### 17.1. Cambios en el órgano de gobierno, dirección y representación

Durante el ejercicio al que corresponden las cuentas anuales, se han producido los siguientes cambios:

#### Cese de patronos y representantes

PATRONO	FECHA CESE PATRONO	REPRESENTANTE	FECHA CESE REPRESENTANTE
Marie-Eve Catherine Coulomb	15/06/2018		
César Lajud	21/09/2018		
Carmen Rodríguez Hergueta	31/12/2018		

#### Nuevos nombramientos de patronos y representantes

PATRONO	NIF PATRONO	FECHA NOMBRAMIENTO PATRONO	REPRESENTANTE	NIF REPRESENTANTE	FECHA NOMBRAMIENTO REPRESENTANTE
JOSE LUIS ANDAVERT ESCRICHE	37724822S	15/06/2018			
MARTA MUÑIZ FERRER	33513234A	16/06/2018			
JUSTIN BYWORTH	099224325	21/09/2018			
SILVIA GRAU BELTRAN	40969700F	21/09/2018			

### 17.2. Autorizaciones del Protectorado

No existen autorizaciones otorgadas por el Protectorado, o solicitadas y pendientes de contestación en el ejercicio

### 17.3. Remuneraciones a miembros del Patronato

Los miembros del Patronato no han percibido ingresos en concepto de sueldos, dietas o remuneración por parte de la Fundación

### 17.4. Anticipos y créditos a miembros del Patronato

Inexistencia de anticipos y créditos concedidos a miembros del Patronato

### 17.5. Pensiones y de seguros de vida de miembros del Patronato

Inexistencia de obligaciones contraídas en materia de pensiones y de seguros de vida respecto de miembros antiguos y actuales del Patronato

### 17.6. Personas empleadas

Número medio de personas empleadas:

23

Número de personas con discapacidad mayor o igual al 33%:

0

Empleados por categorías profesionales:

Fdo: El Secretario

VºBº El/la Presidente/a




CATEGORÍA PROFESIONAL	Nº DE HOMBRES	Nº DE MUJERES	TOTAL
COMERCIALES	3,00	1,00	4,00
DIRECTIVOS	1,00	0,00	1,00
MANDOS INTERMEDIOS	1,00	4,00	5,00
TECNICOS	1,00	12,00	13,00
<b>TOTAL</b>	<b>6,00</b>	<b>17,00</b>	<b>23,00</b>

### 17.7. Auditoría

Sí se ha realizado auditoría

El importe facturado por la empresa auditora PKF en el ejercicio 2017 fué de 4.990,80€. Para 2018 el presupuesto aprobado es de 4.500 euros + impuestos

Fdo: El Secretario



VºBº El/la Presidente/a



## INVENTARIO

### Bienes y derechos

Inmovilizado intangible

CÓDIGO	ELEMENTO	FECHA DE ADQUISICIÓN	VALOR CONTABLE TOTAL	OTRAS VALORACIONES REALIZADAS	DETERIOROS AMORTIZACIONES Y OTRAS PARTIDAS COMPENSATORIAS	CARGAS Y GRAVAMENES QUE AFECTEN AL ELEMENTO	AFECTACIÓN
206 Aplicaciones informáticas	Antivirus	26/06/2005	59,95	0,00	59,95		Fines
206 Aplicaciones informáticas	Programa contable adaptación	20/11/2008	905,73	0,00	905,73		Fines
206 Aplicaciones informáticas	Página web 1	02/07/2004	12.000,00	0,00	12.000,00		Fines
206 Aplicaciones informáticas	Página web 2	30/04/2009	33.002,00	0,00	33.002,00		Fines
206 Aplicaciones informáticas	Aplicación garantías	12/03/2010	1.647,20	0,00	1.647,20		Fines
206 Aplicaciones informáticas	Software Contaplus remote server	22/02/2012	352,82	0,00	352,82		Fines
206 Aplicaciones informáticas	Aplicación Contaplus remote server	22/02/2012	234,82	0,00	234,82		Fines
206 Aplicaciones informáticas	Navision	28/09/2013	3.720,25	0,00	3.720,25		Fines
206 Aplicaciones informáticas	Licencias Backup	28/02/2013	1.933,55	0,00	1.933,55		Fines
206 Aplicaciones informáticas	Página web 3	24/02/2013	20.812,00	0,00	20.812,00		Fines
206 Aplicaciones informáticas	Página web Ablación	05/02/2013	5.336,10	0,00	5.336,10		Fines
206 Aplicaciones informáticas	Página Web Gaea	30/09/2017	20.236,71	0,00	4.936,44		Fines
206 Aplicaciones informáticas	Licencia Acrobat PRO	01/04/2018	362,75	0,00	0,00		Fines
	<b>TOTAL</b>		100.603,88	0,00	84.940,86		

Inmovilizado material

Fdo: El Secretario



VºBº El/la Presidente/a

FUNDACIÓN 623SND: WORLD VISION INTERNATIONAL. CUENTAS ANUALES

CÓDIGO	ELEMENTO	FECHA DE ADQUISICIÓN	VALOR CONTABLE TOTAL	OTRAS VALORACIONES REALIZADAS	DETERIOROS AMORTIZACIONES Y OTRAS PARTIDAS COMPENSATORIAS	CARGAS Y GRAVAMENOS QUE AFECTEN AL ELEMENTO	AFECTACIÓN
217 Equipos para procesos de información	Impresora HP 1110 Despacho CEO	10/06/2002	366,18	0,00	366,18		Fines
217 Equipos para procesos de información	PC Sobremesa Ana	07/11/2002	1.658,99	0,00	1.658,99		Fines
217 Equipos para procesos de información	TV	11/11/2002	119,90	0,00	119,90		Fines
217 Equipos para procesos de información	Vídeo	11/11/2002	149,90	0,00	149,90		Fines
216 Mobiliario	Silla, escritorio, cajones Despacho 1	15/11/2002	584,54	0,00	584,54		Fines
216 Mobiliario	Mesa, sillas, escritorio	12/12/2003	609,00	0,00	609,00		Fines
217 Equipos para procesos de información	Ordenador	26/11/2003	1.578,60	0,00	1.578,60		Fines
217 Equipos para procesos de información	Sillas, estantería	04/03/2004	631,76	0,00	631,76		Fines
217 Equipos para procesos de información	Impresora	10/04/2004	100,02	0,00	100,02		Fines
217 Equipos para procesos de información	Cableado	15/04/2004	467,46	0,00	467,46		Fines
216 Mobiliario	Muebles varios	17/05/2004	1.306,28	0,00	1.306,28		Fines
217 Equipos para procesos de información	Telefono 1f	21/06/2004	169,00	0,00	169,00		Fines
216 Mobiliario	Mesas auxiliares	23/06/2004	337,56	0,00	337,56		Fines
216 Mobiliario	Ventiladores	02/07/2004	554,00	0,00	554,00		Fines
216 Mobiliario	Varios	27/10/2004	418,00	0,00	418,00		Fines
217 Equipos para procesos de información	Equipo informático	23/02/2005	214,83	0,00	214,83		Fines
216 Mobiliario	Varios	23/02/2005	992,96	0,00	992,96		Fines
216 Mobiliario	Silla Idonea	15/05/2005	252,02	0,00	252,02		Fines
216 Mobiliario	Varios	24/06/2005	701,80	0,00	701,80		Fines
217 Equipos para procesos de información	Scan Canon	27/06/2005	82,36	0,00	82,36		Fines

Fdo: El Secretario

VºBº Eil/a Presidente/a



FUNDACIÓN 623SND: WORLD VISION INTERNATIONAL. CUENTAS ANUALES

217 Equipos para procesos de información	Teclado	12/07/2005	24,95	0,00	24,95	Fines
216 Mobiliario	Zoyo	22/08/2005	40,60	0,00	40,60	Fines
217 Equipos para procesos de información	Equipo dell 6100	26/08/2005	184,44	0,00	184,44	Fines
217 Equipos para procesos de información	Equipo Dell 2588	17/09/2005	484,88	0,00	484,88	Fines
217 Equipos para procesos de información	Equipo procesos 7305	05/10/2005	116,60	0,00	116,60	Fines
216 Mobiliario	Escritorio	20/10/2005	150,00	0,00	150,00	Fines
217 Equipos para procesos de información	Equipo proceso 7099	25/10/2005	270,28	0,00	270,28	Fines
217 Equipos para procesos de información	Equipo proceso 41105	04/11/2005	38,85	0,00	38,85	Fines
216 Mobiliario	Mobiliario 8511	17/11/2005	297,19	0,00	297,19	Fines
217 Equipos para procesos de información	Equipo proceso 9310	25/11/2005	194,45	0,00	194,45	Fines
216 Mobiliario	Mobiliario 1828	24/01/2006	55,68	0,00	50,59	Fines
217 Equipos para procesos de información	Equipo proceso 414	01/02/2006	12.389,77	0,00	12.404,88	Fines
216 Mobiliario	Mobiliario 3264	04/02/2006	59,90	0,00	59,90	Fines
217 Equipos para procesos de información	Equipos procesos 354	13/02/2006	517,36	0,00	517,36	Fines
216 Mobiliario	Mobiliario 24330	18/02/2006	243,00	0,00	243,00	Fines
217 Equipos para procesos de información	Equipos procesos 4676	27/02/2006	17,95	0,00	17,95	Fines
216 Mobiliario	Mobiliario 603	06/03/2006	3.918,48	0,00	3.918,48	Fines
217 Equipos para procesos de información	Equipo procesos	07/03/2006	17,95	0,00	17,95	Fines
217 Equipos para procesos de información	Equipo procesos Dell 428	02/06/2006	447,76	0,00	447,76	Fines
217 Equipos para procesos de información	Equipo procesos 5043	07/06/2006	88,70	0,00	88,70	Fines
219 Otro inmovilizado material	Sistemas Klam 6205	01/09/2006	310,88	0,00	310,88	Fines
217 Equipos para procesos de información	Equipos procesos 7871	05/10/2006	200,68	0,00	200,68	Fines
217 Equipos para procesos de información	Equipos procesos 1b	15/10/2006	14,95	0,00	14,95	Fines

Fdo: El Secretario



VºBº El/la Presidente/a



FUNDACIÓN 623SND: WORLD VISION INTERNACIONAL. CUENTAS ANUALES

217 Equipos para procesos de información	equipos procesos 4/118	24/10/2006	33,70	0,00	33,70	Fines
216 Mobiliario	Mobiliario 4112	01/12/2006	2.612,32	0,00	2.612,32	Fines
217 Equipos para procesos de información	Contestador telefonico	31/01/2007	54,90	0,00	54,90	Fines
217 Equipos para procesos de información	DVD Belson	23/03/2007	45,95	0,00	45,95	Fines
217 Equipos para procesos de información	Cámara Canon	16/04/2007	294,00	0,00	294,00	Fines
216 Mobiliario	Mobiliario 9014	09/05/2007	218,08	0,00	218,08	Fines
217 Equipos para procesos de información	Equipos procesos 5667	10/05/2007	50,63	0,00	43,98	Fines
217 Equipos para procesos de información	Equipo proceso 6083	11/05/2007	628,71	0,00	628,71	Fines
217 Equipos para procesos de información	Equipo proceso 34	01/06/2007	754,90	0,00	754,90	Fines
217 Equipos para procesos de información	Grabadora 10536	06/08/2007	51,90	0,00	51,90	Fines
217 Equipos para procesos de información	Equipo Dell 3287	01/09/2007	986,51	0,00	986,51	Fines
217 Equipos para procesos de información	Equipo ECI 45	11/09/2007	44,07	0,00	44,07	Fines
216 Mobiliario	Mobiliario PYP	19/10/2007	2.675,66	0,00	2.661,80	Fines
216 Mobiliario	Librerías	06/11/2007	2.879,53	0,00	2.850,38	Fines
217 Equipos para procesos de información	TJ memoria 1a	17/03/2008	69,00	0,00	69,00	Fines
217 Equipos para procesos de información	Equipos Team1	11/07/2008	4.644,69	0,00	4.644,69	Fines
217 Equipos para procesos de información	Equipos Team2	16/07/2008	1.324,20	0,00	1.324,20	Fines
217 Equipos para procesos de información	Fax Panasonic	24/09/2008	58,90	0,00	58,90	Fines
217 Equipos para procesos de información	Material Back-up	27/11/2008	415,85	0,00	415,85	Fines
217 Equipos para procesos de información	Back-up	27/11/2008	5.552,80	0,00	5.552,80	Fines
217 Equipos para procesos de información	Monitor 22996	03/02/2009	247,08	0,00	247,08	Fines
217 Equipos para procesos de información	Equipo Dell 28297	18/02/2009	3.712,00	0,00	3.712,00	Fines
217 Equipos para procesos de información	Monitor Dell	24/02/2009	285,68	0,00	285,68	Fines

Fdo: El Secretario

VºBº El/la Presidente/a




FUNDACIÓN 623SND: WORLD VISION INTERNATIONAL. CUENTAS ANUALES

217 Equipos para procesos de información	Switch DELL 33669	04/03/2009	138,04	0,00	138,04	Fines
217 Equipos para procesos de información	Tarjeta memoria Servidor	19/03/2009	208,80	0,00	208,80	Fines
216 Mobiliario	Silla despacho 1	11/02/2010	249,40	0,00	215,34	Fines
217 Equipos para procesos de información	Equipo informatico 12	16/03/2010	230,70	0,00	230,70	Fines
217 Equipos para procesos de información	Equipos informatico 11	18/07/2010	1.418,50	0,00	1.418,50	Fines
217 Equipos para procesos de información	Monitor	02/09/2010	297,01	0,00	297,01	Fines
217 Equipos para procesos de información	Auriculare TLMK	23/12/2010	770,94	0,00	770,94	Fines
216 Mobiliario	Sillas nuevas	05/12/2010	354,00	0,00	204,74	Fines
216 Mobiliario	Mesas TLMK	14/01/2011	1.283,84	0,00	989,81	Fines
216 Mobiliario	Silla Susanna BCN	01/03/2011	280,04	0,00	212,13	Fines
217 Equipos para procesos de información	Auriculares de TLMK	01/03/2011	256,98	0,00	256,98	Fines
217 Equipos para procesos de información	Disco Duro	12/03/2011	109,99	0,00	109,99	Fines
217 Equipos para procesos de información	Monitores Dell	17/05/2011	211,46	0,00	211,46	Fines
217 Equipos para procesos de información	Pratiti Dell AA	21/05/2011	1.426,03	0,00	1.426,03	Fines
216 Mobiliario	Sillas sala juntas	05/12/2011	436,68	0,00	290,82	Fines
217 Equipos para procesos de información	Disco duro externo TS	23/03/2012	139,00	0,00	139,00	Fines
217 Equipos para procesos de información	Equipos MGT, CL, EM	11/05/2012	2.104,81	0,00	2.104,81	Fines
217 Equipos para procesos de información	Equipos LR, JA, VA, AC, RM	25/02/2013	3.394,12	0,00	3.394,12	Fines
217 Equipos para procesos de información	Back-up Iomega	28/02/2013	1.412,92	0,00	1.412,92	Fines
217 Equipos para procesos de información	Punto WIFI DG	28/03/2013	352,24	0,00	352,24	Fines
217 Equipos para procesos de información	UPS	28/03/2013	1.763,05	0,00	1.763,05	Fines
217 Equipos para procesos de información	Rac OTHSE Server	31/03/2014	623,15	0,00	623,15	Fines
217 Equipos para procesos de información	Monitores Dell 14	01/05/2014	2.290,29	0,00	2.290,29	Fines

Fdo: El Secretario



VºBº El/la Presidente/a



FUNDACIÓN 623SND: WORLD VISION INTERNACIONAL. CUENTAS ANUALES

217 Equipos para procesos de información	PC SM	12/01/2015	606,44	0,00	563,23	Fines
217 Equipos para procesos de información	Ultrabook MGT	19/06/2015	1.235,23	0,00	1.013,57	Fines
217 Equipos para procesos de información	Monitor Dell P2213	29/06/2015	189,86	0,00	149,90	Fines
217 Equipos para procesos de información	Switch VA	06/05/2016	96,65	0,00	56,28	Fines
217 Equipos para procesos de información	Partatiles JR II	26/05/2016	1.692,98	0,00	986,12	Fines
217 Equipos para procesos de información	Monitor Dell P2213	31/05/2016	195,97	0,00	114,15	Fines
217 Equipos para procesos de información	Monitores	28/06/2016	385,86	0,00	205,58	Fines
217 Equipos para procesos de información	Portátiles Dell Isa Iglesias	14/09/2017	608,00	0,00	43,24	Fines
217 Equipos para procesos de información	Accesorio Dell Isa Iglesias	28/10/2017	195,19	0,00	40,11	Fines
217 Equipos para procesos de información	Proyector Vivanco	01/12/2018	344,99	0,00	70,89	Fines
217 Equipos para procesos de información	Movil Huawei P8 Lite	19/12/2018	215,38	0,00	39,12	Fines
217 Equipos para procesos de información	3 PC Vostro	28/02/2019	1.810,46	0,00	202,12	Fines
217 Equipos para procesos de información	Portatil Lenovo Helena	28/02/2019	957,87	0,00	119,41	Fines
217 Equipos para procesos de información	Potátil Lenovo SOP	01/06/2019	1.176,75	0,00	150,72	Fines
217 Equipos para procesos de información	PC Vostro JJ	28/06/2019	669,66	0,00	23,85	Fines
217 Equipos para procesos de información	Portátil Lenovo Eloisa	29/06/2018	1.185,76	0,00	42,23	Fines
<b>TOTAL</b>			<b>90.340,56</b>	<b>0,00</b>	<b>81.863,27</b>	

Existencias

Fdo: El Secretario



VºBº El/la Presidente/a



CÓDIGO	ELEMENTO	FECHA DE ADQUISICIÓN	VALOR CONTABLE TOTAL	OTRAS VALORACIONES REALIZADAS	DETERIOROS AMORTIZACIONES Y OTRAS PARTIDAS COMPENSATORIAS	CARGAS Y GRAVAMENOS QUE AFECTEN AL ELEMENTO	AFECTACIÓN
30 Bienes destinados a la actividad	MATERIALES KIT EDUCACION	10/01/2016	1.104,00	0,00	0,00		Fines
	<b>TOTAL</b>		1.104,00	0,00	0,00		

Activos financieros a largo plazo


CÓDIGO	ELEMENTO	FECHA DE ADQUISICIÓN	VALOR CONTABLE TOTAL	OTRAS VALORACIONES REALIZADAS	DETERIOROS AMORTIZACIONES Y OTRAS PARTIDAS COMPENSATORIAS	CARGAS Y GRAVAMENOS QUE AFECTEN AL ELEMENTO	AFECTACIÓN
270 Fianzas constituidas a largo plazo.	Fianza por alquiler oficina Raimundo _Fernandez Villaverde	18/10/2010	6.400,00	0,00	0,00		Fines
	<b>TOTAL</b>		6.400,00	0,00	0,00		

**Obligaciones**

Por préstamos recibidos y otros conceptos

Fdo: El Secretario

VºBº El/la Presidente/a



ELEMENTO	FECHA DE FORMALIZACIÓN	VALOR NOMINAL	VALOR DE REEMBOLSO	IMPORTE AMORTIZADOS O DEVUELTOS	INTERESES
Prestamo recibido WVI	01/10/2015	100.000,00	100.000,00	100.000,00	0,00
Beneficiarios (Entidades asociadas 79.535€+28.579€ Otras procedencias)	01/10/2016	80.127,95	80.127,95	80.127,95	0,00
Acreedores comerciales (64.684,83€ Proveedores + 93.173,99 otros acreedores)	01/10/2016	386.421,91	386.421,91	386.421,91	0,00
Beneficiarios	30/09/2018	38.933,16	38.933,16	0,00	0,00
Acreedores comerciales	30/09/2018	334.571,38	334.571,38	0,00	0,00
<b>TOTAL</b>		<b>940.054,40</b>	<b>940.054,40</b>	<b>566.549,86</b>	<b>0,00</b>

**LEYENDA: afectaciones**

DOTACIÓN. Forma parte de la dotación fundacional

FINES. Afectado al cumplimiento de fines

RESTO. Resto de bienes y derechos

Fdo: El Secretario



VºBº El/la Presidente/a



## ANEXO INFORMACIÓN ECONÓMICA EJERCICIO ANTERIOR

*Información ejercicio anterior. 2016/2017*

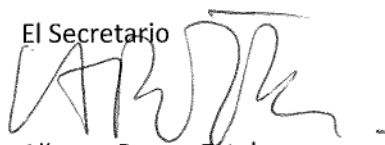
### Nota 3      Excedente del ejercicio

BASE DE REPARTO	IMPORTE
Excedente del ejercicio	0
Remanente	0
Reservas voluntarias	0
Otras reservas de libre disposición	0
<b>TOTAL</b>	<b>0</b>

DISTRIBUCION	IMPORTE
A dotación fundacional	0
a reservas especiales	0
a reservas voluntarias	0
A compensación de excedentes negativos de ejercicios anteriores	0
<b>TOTAL</b>	<b>0</b>

El Secretario



Alberto Pastor Esteban

El Presidente



Benjamín Aparicio Desiderio

**Nota 5. Inmovilizado**  
**Inmovilizado intangible**

Coste				
DESCRIPCIÓN	SALDO INICIAL	ENTRADAS	SALIDAS	SALDO FINAL
206 Aplicaciones Informáticas	80.004,41 €	20.236,71 €	- €	100.241,12 €
<b>TOTAL</b>	<b>80.004,41 €</b>	<b>20.236,71 €</b>	<b>- €</b>	<b>100.241,12 €</b>

Amortizaciones				
DESCRIPCIÓN	SALDO INICIAL	ENTRADAS	SALIDAS	SALDO FINAL
206 Aplicaciones informáticas	70.481,22 €	5.226,03 €	- €	75.707,25 €
<b>TOTAL</b>	<b>70.481,22 €</b>	<b>5.226,03 €</b>	<b>- €</b>	<b>75.707,25 €</b>

Deterioros				
DESCRIPCIÓN	SALDO INICIAL	ENTRADAS	SALIDAS	SALDO FINAL
206 Aplicaciones Informáticas	0	0	0	- €
<b>TOTAL</b>	<b>0</b>	<b>0</b>	<b>0</b>	<b>- €</b>

Totales				
DESCRIPCIÓN	SALDO INICIAL	ENTRADAS	SALIDAS	SALDO FINAL
Inmovilizado intangible NO generadores	9.523,19 €	15.010,68 €	0	24.533,87 €
<b>TOTAL</b>	<b>9.523,19 €</b>	<b>15.010,68 €</b>	<b>0</b>	<b>24.533,87 €</b>

**Inmovilizado material**


Coste				
DESCRIPCIÓN	SALDO INICIAL	ENTRADAS	SALIDAS	SALDO FINAL
216 Mobiliario	21.548,50 €	- €	- €	21.548,50 €
217 Equipos para procesos de información	59.606,75 €	608,00 €		60.214,75 €
219 Otro inmovilizado material	2.406,25 €	- €		2.406,25 €
<b>TOTAL</b>	<b>83.561,50 €</b>	<b>608,00 €</b>	<b>- €</b>	<b>84.169,50 €</b>

Amortizaciones				
DESCRIPCIÓN	SALDO INICIAL	ENTRADAS	SALIDAS	SALDO FINAL
216 Mobiliario	19.728,39 €	838,18 €	- €	20.566,57 €
217 Equipos para procesos de información	53.667,10 €	2.603,03 €		56.270,13 €
219 Otro inmovilizado material	2.861,30 €	16,06 €		2.877,36 €
<b>TOTAL</b>	<b>76.256,79 €</b>	<b>3.457,27 €</b>	<b>- €</b>	<b>79.714,06 €</b>

Deterioros				
DESCRIPCIÓN	SALDO INICIAL	ENTRADAS	SALIDAS	SALDO FINAL
216 Mobiliario	0	0	0	- €
217 Equipos para procesos de información	0	0	0	- €
219 Otro inmovilizado material	0	0	0	- €
<b>TOTAL</b>	<b>0</b>	<b>0</b>	<b>0</b>	<b>- €</b>

Totales				
DESCRIPCIÓN	SALDO INICIAL	ENTRADAS	SALIDAS	SALDO FINAL
Inmovilizado material NO generadores	7.304,71 €	- 2.849,87 €	0	4.454,84 €
<b>TOTAL</b>	<b>7.304,71 €</b>	<b>- 2.849,87 €</b>	<b>0</b>	<b>4.454,84 €</b>

El Secretario



Alberto Pastor Esteban

El Presidente



Benjamín Aparicio Desiderio



**Nota 9 Usuarios y otros deudores de la actividad propia**

DESCRIPCIÓN	SALDO INICIAL	AUMENTO	DISMINUCIÓN	SALDO FINAL
Entidades asociadas	- €	33.826,54 €	- €	33.826,54 €
Entidades del grupo				- €
Otras procedencias				- €
<b>TOTAL</b>	<b>- €</b>	<b>33.826,54 €</b>	<b>- €</b>	<b>33.826,54 €</b>

**Nota 10 Beneficiarios y acreedores**

DESCRIPCIÓN	SALDO INICIAL	AUMENTO	DISMINUCIÓN	SALDO FINAL
Entidades asociadas	79.534,00 €	80.127,95 €	79.534,00 €	80.127,95 €
Entidades del grupo				- €
Otras procedencias	28.579,00 €		28.579,00 €	- €
<b>TOTAL</b>	<b>108.113,00 €</b>	<b>80.127,95 €</b>	<b>108.113,00 €</b>	<b>80.127,95 €</b>

**Nota 11 Fondos propios**

DENOMINACIÓN DE LA CUENTA	SALDO INICIAL	ENTRADAS	SALIDAS	SALDO FINAL
100 Dotación fundacional	50.006,12 €	- €	- €	50.006,12 €
120 Remanente	281.201,59 €			281.201,59 €
<b>TOTAL</b>	<b>331.207,71 €</b>	<b>- €</b>	<b>- €</b>	<b>331.207,71 €</b>

**Nota 13 Ingresos y gastos****13.1 Ayudas monetarias y otros**

AYUDAS MONETARIAS Y OTROS	TOTAL
Ayudas monetarias	- <b>1.958.614,06 €</b>
6502 Ayudas mon. A entidades	- 4.228,48 €
6504 Ayudas mon. De cooper. Intern.	- 1.954.385,58 €
Ayudas no monetarias	- <b>141.547,89 €</b>
6512 Ayudas no monet. A entidades	- 100.280,93 €
6514 Ayudas no monetarias de coop. Intern.	- 41.266,96 €

**13.2 Aprovisionamientos**

APROVISIONAMIENTOS	TOTAL
607 Trabajos realizados por otras empresas	- 686.883,19 €
<b>TOTAL</b>	<b>- 686.883,19 €</b>

El Secretario



Alberto Pastor Esteban

El Presidente



Benjamín Aparicio Desiderio

13.3 Gastos de personal

GASTOS DE PERSONAL	TOTAL
640 Sueldos y salarios	- 499.483,57 €
642 SS a cargo de la empresa	- 146.277,58 €
649 Otros gastos sociales	- 1.624,23 €
<b>TOTAL</b>	<b>- 647.385,38 €</b>

13.5 Otros gastos de la actividad

APROVISIONAMIENTOS	TOTAL
621 arrendamientos y cánones	- 115.008,03 €
622 Reparaciones y conservación	- 2.630,81 €
623 Servicios de profesionales independientes	- 29.123,00 €
625 Primas de seguros	- 4.749,35 €
626 Servicios bancarios y similares	- 4.086,80 €
627 Publicidad, propaganda y relaciones públicas	- 33,15 €
628 Suministros	- 23.225,63 €
629 Otros servicios	- 163.521,80 €
<b>TOTAL</b>	<b>- 342.378,57 €</b>

13.6 Ingresos

ACTIVIDAD PROPIA	A) CUOTAS DE ASOCIADOS Y AFILIADOS	D) SUBVENCIONES, DONACIONES Y LEGADOS DE LA ACTIV. PROPIA	D) PROCEDENCIA
Otras actividades	2.721.654,66 €	935.624,66 €	Subvenciones públicas, privadas y de entidades asociadas
<b>TOTAL</b>	<b>2.721.654,66 €</b>	<b>935.624,66 €</b>	

**Nota 14 Subvenciones, donaciones y legados**

Movimientos del balance

NÚMERO DE CUENTA	SALDO INICIAL	AUMENTOS	DISMINUCIÓN	SALDO FINAL
132 Otras subvenciones, donaciones y legados	274.452,31 €	- €	11.590,23 €	262.862,08 €


Movimientos imputados a la cuenta de resultados

NÚMERO DE CUENTA	IMPUTACIÓN
740 Subvenciones, donaciones y legados a la actividad	935.624,66 €
<b>TOTAL</b>	<b>935.624,66 €</b>

El Secretario

  
Alberto Pastor Esteban

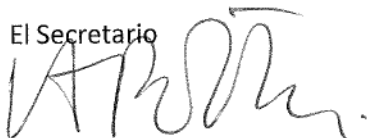
El Presidente

  
Benjamín Aparicio Desiderio

**Nota 16 Operaciones con partes vinculadas**

Nº	CUANTIFICACIÓN	ENTIDAD	DETALLE
1	66.165,00 €	WORLD VISION INTERNATIONAL	Gastos por servicios prestados por la central, en función de las aportaciones de la Fundación a terreno, ésta bona una cantidad
2	441.424,63 €	WORLD VISION INTERNATIONAL	Donaciones: puntualmente la Central realiza ingresos a la Fundación para que lleven a cabo determinados proyectos normalmente
3	11.589,80 €	WORLD VISION INTERNATIONAL	Donaciones: puntualmente la central realiza ingresos a la Fundación para que lleven a cabo determinados proyectos normalmente
4	80.418,00 €	VISION FUND	Gastos refacturados
5	16.647,00 €	WORLD VISION INTERNATIONAL	Gastos subvencionados
	616.244,43 €		

El Secretario



Alberto Pastor Esteban

El Presidente



Benjamín Aparicio Desiderio