



FUNDACIÓN WORLD VISION INTERNACIONAL

CUENTAS ANUALES ABREVIADAS

AL 30 DE SEPTIEMBRE DE 2021,

JUNTO CON EL INFORME DE AUDITORÍA

EMITIDO POR UN AUDITOR INDEPENDIENTE

**INFORME DE AUDITORÍA DE CUENTAS ANUALES ABREVIADAS EMITIDO POR
UN AUDITOR INDEPENDIENTE**

A los miembros del Patronato de la Fundación World Vision International:

Opinión

Hemos auditado las cuentas anuales abreviadas de Fundación World Vision International (en adelante, la Fundación), que comprenden el balance abreviado al 30 de septiembre de 2021, la cuenta de resultados abreviada y la memoria abreviada correspondientes al ejercicio terminado en dicha fecha.

En nuestra opinión, las cuentas anuales abreviadas adjuntas expresan, en todos los aspectos significativos, la imagen fiel del patrimonio y de la situación financiera de la Fundación al 30 de septiembre de 2021, así como de sus resultados correspondientes al ejercicio terminado en dicha fecha, de conformidad con el marco normativo de información financiera que resulta de aplicación (que se identifica en la Nota 1 de la memoria abreviada) y, en particular, con los principios y criterios contables contenidos en el mismo.

Fundamento de la opinión

Hemos llevado a cabo nuestra auditoría de conformidad con la normativa reguladora de la actividad de auditoría de cuentas vigente en España. Nuestras responsabilidades de acuerdo con dichas normas se describen más adelante en la sección *Responsabilidades del auditor en relación con la auditoría de las cuentas anuales abreviadas* de nuestro informe.

Somos independientes de la Fundación de conformidad con los requerimientos de ética, incluidos los de independencia, que son aplicables a nuestra auditoría de las cuentas anuales abreviadas en España según lo exigido por la normativa reguladora de la actividad de auditoría de cuentas. En este sentido, no hemos prestado servicios distintos a los de la auditoría de cuentas ni han concurrido situaciones o circunstancias que, de acuerdo con lo establecido en la citada normativa reguladora, hayan afectado a la necesaria independencia de modo que se haya visto comprometida.

Consideramos que la evidencia de auditoría que hemos obtenido proporciona una base suficiente y adecuada para nuestra opinión.

Aspectos más relevantes de la auditoría

Los aspectos más relevantes de la auditoría son aquellos que, según nuestro juicio profesional, han sido considerados como los riesgos de incorrección material más significativos en nuestra auditoría de las cuentas anuales abreviadas del periodo actual. Estos riesgos han sido tratados en el contexto de nuestra auditoría de las cuentas anuales abreviadas en su conjunto, y en la formación de nuestra opinión sobre éstas, y no expresamos una opinión por separado sobre esos riesgos.

Hemos determinado que no existen riesgos más significativos considerados en la auditoría que se deban comunicar en nuestro informe.

Responsabilidad del Presidente de la Fundación en relación con las cuentas anuales abreviadas

El Presidente de la Fundación es el responsable de formular las cuentas anuales abreviadas adjuntas, de forma que expresen la imagen fiel del patrimonio, de la situación financiera y de los resultados de la entidad, de conformidad con el marco normativo de información financiera aplicable a la entidad en España, y del control interno que consideren necesario para permitir la preparación de cuentas anuales abreviadas libres de incorrección material, debida a fraude o error.

En la preparación de las cuentas anuales abreviadas, el Presidente de la Fundación es el responsable de la valoración de la capacidad de la Fundación para continuar como empresa en funcionamiento, revelando, según corresponda, las cuestiones relacionadas con la empresa en funcionamiento y utilizando el principio contable de empresa en funcionamiento excepto si el Presidente de la Fundación tienen intención de liquidar la entidad o de cesar sus operaciones, o bien no exista otra alternativa realista.


Responsabilidades del auditor en relación con la auditoría de las cuentas anuales abreviadas

Nuestros objetivos son obtener una seguridad razonable de que las cuentas anuales abreviadas en su conjunto están libres de incorrección material, debida a fraude o error, y emitir un informe de auditoría que contiene nuestra opinión.

Seguridad razonable es un alto grado de seguridad pero no garantiza que una auditoría realizada de conformidad con la normativa reguladora de la actividad de auditoría de cuentas vigente en España siempre detecte una incorrección material cuando existe. Las incorrecciones pueden deberse a fraude o error y se consideran materiales si, individualmente o de forma agregada, puede preverse razonablemente que influyan en las decisiones económicas que los usuarios toman basándose en las cuentas anuales abreviadas.

En el Anexo 1 de este informe de auditoría se incluye una descripción más detallada de nuestras responsabilidades en relación con la auditoría de las cuentas anuales abreviadas. Esta descripción que se encuentra en la página 3 siguiente es parte integrante de nuestro informe de auditoría.

PKF ATTEST Servicios Empresariales, S.L.
Inscrita en el ROAC con el N.º S1520



Sofía López

Inscrita en el ROAC con el N.º 21.463

24 de marzo de 2022

Anexo 1 de nuestro informe de auditoría

Adicionalmente a lo incluido en nuestro informe de auditoría, en este Anexo incluimos nuestras responsabilidades respecto a la auditoría de las cuentas anuales abreviadas.

Responsabilidades del auditor en relación con la auditoría de las cuentas anuales abreviadas

Como parte de una auditoría de conformidad con la normativa reguladora de la actividad de auditoría de cuentas vigente en España, aplicamos nuestro juicio profesional y mantenemos una actitud de escepticismo profesional durante toda la auditoría. También:

- Identificamos y valoramos los riesgos de incorrección material en las cuentas anuales abreviadas, debida a fraude o error, diseñamos y aplicamos procedimientos de auditoría para responder a dichos riesgos y obtenemos evidencia de auditoría suficiente y adecuada para proporcionar una base para nuestra opinión. El riesgo de no detectar una incorrección material debida a fraude es más elevado que en el caso de una incorrección material debida a error, ya que el fraude puede implicar colusión, falsificación, omisiones deliberadas, manifestaciones intencionadamente erróneas, o la elusión del control interno.
- Obtenemos conocimiento del control interno relevante para la auditoría con el fin de diseñar procedimientos de auditoría que sean adecuados en función de las circunstancias, y no con la finalidad de expresar una opinión sobre la eficacia del control interno de la entidad.
- Evaluamos si las políticas contables aplicadas son adecuadas y la razonabilidad de las estimaciones contables y la correspondiente información revelada por el Presidente de la Fundación
- Concluimos sobre si es adecuada la utilización, por el Presidente de la Fundación, del principio contable de empresa en funcionamiento y, basándonos en la evidencia de auditoría obtenida, concluimos sobre si existe o no una incertidumbre material relacionada con hechos o con condiciones que pueden generar dudas significativas sobre la capacidad de la Fundación para continuar como empresa en funcionamiento. Si concluimos que existe una incertidumbre material, se **requiere** que llamemos la atención en nuestro informe de auditoría sobre la correspondiente información revelada en las cuentas anuales abreviadas o, si dichas revelaciones no son adecuadas, que expresemos una opinión modificada. Nuestras conclusiones se basan en la evidencia de auditoría obtenida hasta la fecha de nuestro informe de auditoría. Sin embargo, los hechos o condiciones futuros pueden ser la causa de que la Fundación deje de ser una empresa en funcionamiento.
- Evaluamos la presentación global, la estructura y el contenido de las cuentas anuales, incluida la información revelada, y si las cuentas anuales abreviadas representan las transacciones y hechos subyacentes de un modo que logran expresar la imagen fiel.

Nos comunicamos con el Presidente de la Fundación de la entidad en relación con, entre otras cuestiones, el alcance y el momento de realización de la auditoría planificados y los hallazgos significativos de la auditoría, así como cualquier deficiencia significativa del control interno que identificamos en el transcurso de la auditoría.

Entre los riesgos significativos que han sido objeto de comunicación al Presidente de la Fundación, determinamos los que han sido de la mayor significatividad en la auditoría de las cuentas anuales abreviadas del periodo actual y que son, en consecuencia, los riesgos considerados más significativos.

Describimos esos riesgos en nuestro informe de auditoría salvo que las disposiciones legales o reglamentarias prohíban revelar públicamente la cuestión.

PRESENTACIÓN DE CUENTAS ANUALES

FUNDACIÓN:

WORLD VISION INTERNATIONAL

NIF:


G83006726

Nº REGISTRO:

623SND


CUENTAS ANUALES DEL EJERCICIO:

01/10/2020 - 30/09/2021



Fdo: El/La Secretario/a

vºBº El/La Presidente/a



BALANCE DE SITUACIÓN MODELO ABREVIADO**A. ACTIVO**

Nº DE CUENTAS	AGRUPACIÓN	NOTA	EJERCICIO ACTUAL	EJERCICIO ANTERIOR
	A) ACTIVO NO CORRIENTE		22.300,89	38.488,91
20, (280), (2830), (290)	I. Inmovilizado intangible	5	5.676,39	5.789,60
21, (281), (2831), (291), 23	III. Inmovilizado material	5	13.544,50	21.339,31
2505, 2515, 2525, (2595), 260, 261, 262, 263, 264, 265, 267, 268, (269), 27, (2945), (2955), (297), (298)	VI. Inversiones financieras a largo plazo	7	3.080,00	11.360,00
	B) ACTIVO CORRIENTE		1.513.052,05	1.329.155,21
30, 31, 32, 33, 34, 35, 36, (39), 407	II. Existencias	7	1.104,00	33.728,62
447, 448, (495)	III. Usuarios y otros deudores de la actividad propia		64.697,08	42.381,19
	2. Entidades asociadas		64.697,08	42.381,19
430, 431, 432, 433, 434, 435, 436, (437), (490), (493), 440, 441, 446, 449, 460, 464, 470, 471, 472, 558, 544	IV. Deudores comerciales y otras cuentas a cobrar	7	87.158,06	113.790,81
57	VIII. Efectivo y otros activos líquidos equivalentes	7	1.360.092,91	1.139.254,59
	TOTAL ACTIVO (A + B)		1.535.352,94	1.367.644,12

Fdo: El/La Secretario/a

VºBº El/La Presidente/a

B. PATRIMONIO NETO Y PASIVO

Nº DE CUENTAS	AGRUPACIÓN	NOTA	EJERCICIO ACTUAL	EJERCICIO ANTERIOR
	A) PATRIMONIO NETO		507.622,11	662.627,03
	A-1) Fondos propios		203.413,55	370.413,33
	I. Dotación fundacional		50.006,12	50.006,12
100	1. Dotación fundacional	11	50.006,12	50.006,12
120, (121)	III. Excedentes de ejercicios anteriores	11	320.407,21	288.654,89
129	IV. Excedente del ejercicio	11	-166.999,78	31.752,32
130, 131, 132	A-3) Subvenciones, donaciones y legados recibidos	11	304.208,56	292.213,70
	B) PASIVO NO CORRIENTE		500.000,00	0,00
1603, 1604, 1613, 1614, 1623, 1624, 1633, 1634	III. Deudas con entidades del grupo y asociadas a largo plazo	8	500.000,00	0,00
	C) PASIVO CORRIENTE		527.730,83	705.017,09
5103, 5104, 5113, 5114, 5123, 5124, 5133, 5134, 5143, 5144, 5523, 5524, 5563, 5564	IV. Deudas con entidades del grupo y asociadas a corto plazo	8	166.687,71	145.228,50
412	V. Beneficiarios-Acreedores		61.843,51	358.739,30
	3. Otros	8	61.843,51	358.739,30
	VI. Acreedores comerciales y otras cuentas a pagar		299.199,61	201.049,29
400, 401, 403, 404, 405, (406)	1. Proveedores	8	69.106,78	56.692,44
410, 411, 419, 438, 465, 466, 475, 476, 477	2. Otros acreedores	8	230.092,83	144.356,85
	TOTAL PATRIMONIO NETO Y PASIVO (A+B+C)		1.535.352,94	1.367.644,12

Fdo. El/La Secretario/a

VºBº El/La Presidente/a

CUENTA DE RESULTADOS MODELO ABREVIADO

Nº DE CUENTAS	AGRUPACIÓN	NOTA	EJERCICIO ACTUAL	EJERCICIO ANTERIOR
	A. Excedente del ejercicio			
	1. Ingresos de la actividad propia		5.819.635,92	7.130.055,97
720	a) Cuotas de asociados y afiliados		2.689.038,96	2.699.014,90
740, 747, 748	d) Subvenciones, donaciones y legados imputados al excedente del ejercicio		3.130.596,96	4.431.041,07
	3. Gastos por ayudas y otros		-3.984.219,12	-5.561.266,46
(650)	a) Ayudas monetarias		-2.876.683,12	-4.204.233,37
(651)	b) Ayudas no monetarias		-1.107.536,00	-1.357.033,09
(600), (601), (602), 6060, 6061, 6062, 6080, 6081, 6082, 6090, 6091, 6092, 610, 611, 612, (607), (6931), (6932), (6933), 7931, 7932, 7933	6. Aprovisionamientos		-808.072,66	-347.662,60
	7. Otros ingresos de la actividad		235.270,19	98.812,16
75	a) Ingresos accesorios y otros de gestión corriente		235.270,19	98.812,16
(640), (641), (642), (643), (644), (649), 7950	8. Gastos de personal		-1.025.757,61	-951.213,56
(62), (631), (634), 636, 639, (655), (694), (695), 794, 7954, (656), (659)	9. Otros gastos de la actividad		-330.087,99	-359.640,85
(68)	10. Amortización del inmovilizado		-8.017,86	-12.056,96
(678), 778	13 **. Otros resultados		-962,80	0,00
	A.1) EXCEDENTE DE LA ACTIVIDAD (1+2+3+4+5+6+7+8+9+10+11+12+13+13**)		-102.211,93	-2.972,30
(660), (661), (662), (664), (665), (669)	15. Gastos financieros		0,00	-8,23
(668), 768	17. Diferencias de cambio		-64.787,85	34.732,85
	A.2) EXCEDENTE DE LAS OPERACIONES FINANCIERAS (14+15+16+17+18+19)		-64.787,85	34.724,62
	A.3) EXCEDENTE ANTES DE IMPUESTOS (A.1+A.2)		-166.999,78	31.752,32
	A.4) VARIACIÓN DE PATRIMONIO NETO RECONOCIDA EN EL EXCEDENTE DEL EJERCICIO (A.3+20)		-166.999,78	31.752,32
	B. Ingresos y gastos imputados directamente al patrimonio neto			
940, 9420	1. Subvenciones recibidas		211.881,71	63.334,40
	B.1) VARIACIÓN DE PATRIMONIO NETO POR INGRESOS Y GASTOS RECONOCIDOS DIRECTAMENTE EN EL PATRIMONIO NETO (1+2+3+4+5)		211.881,71	63.334,40
	C) Reclasificaciones al excedente del ejercicio			
(840), (8420)	1. Subvenciones recibidas		-199.886,85	-199.369,56
	C.1) VARIACIÓN DE PATRIMONIO NETO POR RECLASIFICACIONES AL EXCEDENTE DEL EJERCICIO (1+2+3+4+5)		-199.886,85	-199.369,56

Fdo: El/La Secretario/a


VºBº El/La Presidente/a

	D) Variaciones de patrimonio neto por ingresos y gastos imputados directamente al patrimonio neto (B.1+C.1)		11.994,86	-136.035,16
	I) RESULTADO TOTAL. VARIACIÓN DEL PATRIMONIO NETO EN EL EJERCICIO (A.4+D+E+F+G+H)		-155.004,92	-104.282,84

Fdo: El/La Secretario/a



VºBº El/La Presidente/a



MEMORIA MODELO ABREVIADO

NOTA 1. ACTIVIDAD DE LA FUNDACIÓN

Fines según lo establecido en los estatutos de la fundación:

La fundación, como organización cristiana, tiene por fin la cooperación al desarrollo, siendo destinatarios de las actividades que desarrolle, a título meramente enunciativo, niños, jóvenes, adultos o personas de la tercera edad.

Información adicional sobre los fines fundacionales:

Por otra parte, las cuentas anuales abreviadas del ejercicio 2021 adjuntas se han preparado aplicando los principios contables y criterios de valoración recogidos en el Real Decreto 1491/2011, de 24 de Octubre, por el que se aprueban las normas de adaptación del Plan General de Contabilidad a las entidades sin fines lucrativos y el modelo del plan de actuación de las entidades sin fines de lucro, las resoluciones de 26 de Marzo de 2013, por las que se aprueban el Plan de Contabilidad de entidades sin fines lucrativos y el Plan de Contabilidad de pequeñas y medianas entidades sin fines lucrativos, en todo lo no modificado específicamente por las normas anteriores, será de aplicación el Real Decreto 1514/2007, por el que se aprueba el Plan General de Contabilidad, la ley 50/2002, de 26 de diciembre, de Fundaciones, Ley Orgánica 1/2002, de 22 de Marzo, reguladora del Derecho de Asociación y la Ley 49/2002, de 23 de diciembre, de régimen fiscal de las entidades sin fines lucrativos y el resto de disposiciones legales vigentes en materia contable, y muestran la imagen fiel del patrimonio, de la situación financiera y de los resultados de la Fundación.

Actividades realizadas en el ejercicio:

- Desarrollo económico, agricultura, medio ambiente y organización común.
- Educación y formación.
- Salud, agua y saneamiento.
- Emergencias.

Domicilio social:

C/ Javier Ferrero, 10
Madrid
28002 Madrid.

Lugares donde se desarrollan las actividades si fueran diferente/s a la sede social:

Bolivia, Guatemala, Zimbabue, Ghana, Malí, Filipinas, Indonesia, Uganda, Congo, Angola, Senegal, Armenia, Ruanda, Afganistán, Sudán del Sur, Honduras, Haití, Sierra Leona, Nicaragua, Brasil, México, India, Camboya, España.

La Fundación no forma parte de un grupo.

NOTA 2. BASES DE PRESENTACIÓN DE LAS CUENTAS ANUALES

2.1. Imagen fiel

- Las cuentas anuales reflejan la imagen fiel del patrimonio, de la situación financiera y de los resultados de la entidad, así como el grado de cumplimiento de sus actividades y, en el caso de confeccionar el estado de flujos de efectivo, la veracidad de los flujos incorporados.

2.2. Principios contables no obligatorios aplicados.

- Se han aplicado principios contables no obligatorios. Razones de su aplicación e incidencia.

En la comparación de la información hay que tener en cuenta las circunstancias indicadas en el Anexo I_ Nota de transición.

2.3. Aspectos críticos de la valoración y estimación de la incertidumbre.

- Naturaleza e importe de cambios en estimaciones contables:

2.4. Comparación de la información.

- Se puede realizar la comparación de las cuentas anuales del ejercicio con las del precedente.

2.5. Elementos recogidos en varias partidas.

- No existen elementos patrimoniales que estén registrados en dos o más partidas del Balance.

Fdo: El/La Secretario/a

VºBº El/La Presidente/a

2.6. Cambios en criterios contables.

- No se han producido cambios en los criterios contables.

2.7. Corrección de errores.

- No se han realizado ajustes por errores en este ejercicio económico.

2.8. Información complementaria o adicional sobre las bases de presentación de las cuentas anuales.

En la comparación de la información hay que tener en cuenta las circunstancias indicadas en el Anexo I_ Nota de transición.

NOTA 3. EXCEDENTE DEL EJERCICIO**3.1. Partidas del excedente del ejercicio**

PARTIDAS DE GASTOS	EJERCICIO ACTUAL	EJERCICIO ANTERIOR
3. Gastos por ayudas y otros	-3.984.219,12	-5.561.266,46
6. Aprovisionamientos	-808.072,66	-347.662,60
8. Gastos de personal	-1.025.757,61	-951.213,56
9. Otros gastos de la actividad	-330.087,99	-359.640,85
10. Amortización del inmovilizado	-8.017,86	-12.056,96
13 ** (GASTOS) Otros resultados	-962,80	0,00
15. Gastos financieros	0,00	-8,23
17. (GASTOS) Diferencias negativas de cambio	-64.787,85	0,00
TOTAL	-6.221.905,89	-7.231.848,66

PARTIDAS DE INGRESOS	EJERCICIO ACTUAL	EJERCICIO ANTERIOR
1. Ingresos de la entidad por la actividad propia	5.819.635,92	7.130.055,97
7. Otros ingresos de la actividad	235.270,19	98.812,16
17. (INGRESOS) Diferencias positivas de cambio	0,00	34.732,85
TOTAL	6.054.906,11	7.263.600,98

Análisis de las principales partidas del excedente del ejercicio:

La Fundación presenta unas pérdidas a 30 de Septiembre de 2021 de -166.999,78€.

3.2. Propuesta de aplicación del excedente

BASE DE REPARTO	EJERCICIO ACTUAL	BASE DE REPARTO	EJERCICIO ANTERIOR
Excedente del ejercicio	-166.999,78	Excedente del ejercicio	31.752,32
Remanente	0,00	Remanente	0,00
Reservas voluntarias	0,00	Reservas voluntarias	0,00
Otras reservas de libre disposición	0,00	Otras reservas de libre disposición	0,00
TOTAL	-166.999,78	TOTAL	31.752,32

Fdo: El/La Secretario/a

VºBº El/La Presidente/a

APLICACIÓN	EJERCICIO ACTUAL	APLICACIÓN	EJERCICIO ANTERIOR
A dotación fundacional	0,00	A dotación fundacional	0,00
A reservas especiales	0,00	A reservas especiales	0,00
A reservas voluntarias	-166.999,78	A reservas voluntarias	31.752,32
A compensación de excedentes negativos de ejercicios anteriores	0,00	A compensación de excedentes negativos de ejercicios anteriores	0,00
TOTAL	-166.999,78	TOTAL	31.752,32

NOTA 4. NORMAS DE REGISTRO Y VALORACIÓN

4.1. Inmovilizado intangible

Activo no corriente

AGRUPACIÓN	EJERCICIO ACTUAL	EJERCICIO ANTERIOR
I. Inmovilizado intangible	5.676,39	5.789,60

Inmovilizado intangible no generador de flujos de efectivo.

Los elementos patrimoniales aquí contenidos se valoran a su precio de adquisición, si se han comprado al exterior, o por su coste de producción, si han sido fabricados en el seno de la propia entidad.

Las eventuales adquisiciones a título gratuito se activan a su valor venal.

Se deducen las depreciaciones duraderas irreversibles debidas al uso del inmovilizado intangible, aplicando amortizaciones, con criterio sistemático, y según el ciclo de vida útil del producto, atendiendo a la depreciación que sufran por funcionamiento, uso u obsolescencia.

Para posibles depreciaciones duraderas pero no irreversibles, se efectúan las correspondientes dotaciones a las cuentas de provisiones.

Las partidas que hayan perdido, de forma irreversible, todo su valor, se sanean completamente, haciéndolas desaparecer del activo.

Aplicaciones informáticas: programas informáticos propios o comprados a empresas independientes a su coste de compra o coste de producción. La amortización es de carácter lineal según los siguientes coeficientes.

ELEMENTOS DEL INMOVILIZADO INTANGIBLE COEFICIENTES

APLICACIONES INFORMÁTICAS 20-33 %.

Inmovilizado intangible generador de flujos de efectivo.

4.2. Inmovilizado material

Activo no corriente

AGRUPACIÓN	EJERCICIO ACTUAL	EJERCICIO ANTERIOR
III. Inmovilizado material	13.544,50	21.339,31

Inmovilizado material no generador de flujos de efectivo.

Los bienes comprendidos en el inmovilizado material se valorarán por su coste, ya sea éste el precio de adquisición o el coste de producción. Cuando se trate de bienes adquiridos a título gratuito se considerará como precio de adquisición el valor venal de los mismos en el momento de la adquisición.

La pérdida de valor experimentada por los elementos del inmovilizado material es corregida mediante las cuentas de amortizaciones. Se dota anualmente en función de los años de vida útil según el método lineal.

Los elementos que integran el inmovilizado material son amortizados según los coeficientes siguientes:

ELEMENTOS DEL INMOVILIZADO MATERIAL

Fdo: El/La Secretario/a

VºBº El/La Presidente/a

COEFICIENTES: OTRAS INSTALACIONES 10 % ; MOBILIARIO 10 % ; EQUIPOS PROCESOS INFORMACIÓN 25 % ; OTRO INMOVILIZADO MATERIAL 10 %.

Inmovilizado material generador de flujos de efectivo.

4.3. Inversiones inmobiliarias

La fundación no ha mantenido ni ha realizado durante el ejercicio económico inversiones inmobiliarias.

4.4. Bienes integrantes del patrimonio histórico

La fundación no ha mantenido durante ningún periodo del ejercicio Bienes del Patrimonio Histórico.

4.5. Arrendamientos

La fundación no ha tenido durante este año contratos de arrendamiento financiero u otras operaciones similares.

4.6. Permutas

La fundación no ha realizado durante este año permutas u otras operaciones similares.

4.7. Instrumentos financieros

Activo no corriente

AGRUPACIÓN	EJERCICIO ACTUAL	EJERCICIO ANTERIOR
VI. Inversiones financieras a largo plazo	3.080,00	11.360,00

Activo corriente

AGRUPACIÓN	EJERCICIO ACTUAL	EJERCICIO ANTERIOR
IV. Deudores comerciales y otras cuentas a cobrar	87.158,06	113.790,81
VIII. Efectivo y otros activos líquidos equivalentes	1.360.092,91	1.139.254,59

Pasivo no corriente

AGRUPACIÓN	EJERCICIO ACTUAL	EJERCICIO ANTERIOR
III. Deudas con entidades del grupo y asociadas a largo plazo	500.000,00	0,00

Pasivo corriente

AGRUPACIÓN	EJERCICIO ACTUAL	EJERCICIO ANTERIOR
IV. Deudas con entidades del grupo y asociadas a corto plazo	166.687,71	145.228,50
VI. Acreedores comerciales y otras cuentas a pagar	299.199,61	201.049,29

Criterios empleados para la calificación y valoración.

La Fundación únicamente reconoce un instrumento financiero en su balance cuando se convierte en una parte obligada del contrato o negocio jurídico en cuestión, conforme a las disposiciones del mismo.

Completa la información el Anexo I ya que los criterios de instrumentos financieros cambian con las modificaciones del nuevo PGC.

Criterios aplicados para determinar la existencia de evidencia objetiva de deterioro, así como el registro de la corrección de valor y su reversión y la baja definitiva de activos financieros deteriorados.

Préstamos y partidas a cobrar y debitos y partidas a pagar

Préstamos y partidas a cobrar

En esta categoría se clasifican:

Fdo: El/La Secretario/a

Vº8º El/La Presidente/a

- a) Créditos por operaciones comerciales: activos financieros originados por la venta de bienes y la prestación de servicios por operaciones de tráfico, y
- b) Créditos por operaciones no comerciales: activos financieros que, no siendo instrumentos de patrimonio ni derivados, no tienen origen comercial, cuyos cobros son de cuantía determinada o determinable, y que no se negocian en un mercado activo. No incluyen aquellos activos financieros para los cuales la Fundación pueda no recuperar sustancialmente toda la inversión inicial, por circunstancias diferentes al deterioro crediticio. Estos últimos se clasifican como disponibles para la venta.
- c) Fianzas entregadas: Corresponden, a los importes desembolsados a los propietarios de los locales arrendados por la Fundación. Dichas fianzas son registradas por los importes pagados o recibidos, que no difieren significativamente de su valor razonable.

Débitos y partidas a pagar

En esta categoría se clasifican:

- a) Débitos por operaciones comerciales: pasivos financieros originados por la compra de bienes y servicios por operaciones de tráfico, y
- b) Débitos por operaciones no comerciales: pasivos financieros que, no siendo instrumentos derivados, no tienen origen comercial.

Inicialmente, los activos y pasivos financieros incluidos en esta categoría, se valoran por su valor razonable, que es el precio de la transacción, y que equivale al valor razonable de la contraprestación entregada más los costes de transacción que les son directamente atribuibles.

Criterios empleados para el registro de la baja de activos financieros y pasivos financieros.

La Fundación da de baja los activos financieros cuando expiran o se han cedido los derechos sobre los flujos de efectivo del correspondiente activo financiero y se han transferido sustancialmente los riesgos y beneficios inherentes a su propiedad.

4.8. Créditos y débitos por la actividad propia

Activo corriente

AGRUPACIÓN	EJERCICIO ACTUAL	EJERCICIO ANTERIOR
III. Usuarios y otros deudores de la actividad propia	64.697,08	42.381,19

Pasivo corriente

AGRUPACIÓN	EJERCICIO ACTUAL	EJERCICIO ANTERIOR
V. Beneficiarios-acreedores	61.843,51	358.739,30

Criterios de valoración aplicados.

4.9. Existencias

Activo corriente

AGRUPACIÓN	EJERCICIO ACTUAL	EJERCICIO ANTERIOR
II. Existencias	1.104,00	33.728,62

Existencias no generadoras de flujos de efectivo.

Existencias generadoras de flujos de efectivo.

4.10. Transacciones en moneda extranjera

Cuenta de Resultados

AGRUPACIÓN	EJERCICIO ACTUAL	EJERCICIO ANTERIOR
------------	------------------	--------------------

Fdo: El/La Secretario/a

VºBº El/La Presidente/a

17. Diferencias de cambio	-64.787,85	34.732,85
---------------------------	------------	-----------

Todas las transacciones en moneda extranjera que realiza la Fundación se convierten al Euro aplicando el tipo de cambio vigente en el momento de la operación.

4.11. Impuesto sobre beneficios

Crterios utilizados para el registro y valoración del impuesto sobre beneficios.

Información complementaria o adicional.

Inexistencia de Impuesto de sociedades.

4.12. Ingresos y gastos

Cuenta de Resultados

AGRUPACIÓN	EJERCICIO ACTUAL	EJERCICIO ANTERIOR
A) 1. Ingresos de la actividad propia	5.819.635,92	7.130.055,97
A) 3. Gastos por ayudas y otros	-3.984.219,12	-5.561.266,46
A) 6. Aprovisionamientos	-808.072,66	-347.662,60
A) 7. Otros ingresos de la actividad	235.270,19	98.812,16
A) 8. Gastos de personal	-1.025.757,61	-951.213,56
A) 9. Otros gastos de la actividad	-330.087,99	-359.640,85
A) 10. Amortización del inmovilizado	-8.017,86	-12.056,96
A) 13** Otros resultados	-962,80	0,00
A) 15. Gastos financieros	0,00	-8,23
A) 17. Diferencias de cambio	-64.787,85	34.732,85

Ingresos y gastos de la actividad propia.

La Fundación está exenta en el Impuesto sobre sociedades en relación con los resultados obtenidos en el ejercicio de las actividades que constituyen su objeto social o finalidad específica, así como por los incrementos patrimoniales derivados tanto de adquisiciones como de transmisiones a título lucrativo, siempre que unas u otras se obtengan o realicen en cumplimiento de su objeto social o finalidad específica.

Sin embargo, esta exención no alcanzará, en su caso, a las rentas obtenidas de explotaciones económicas, ni a la cesión de bienes patrimoniales e incrementos de patrimonio distintos de los señalados anteriormente.

Completa la información el Anexo I ya que cambia la nota de ingresos por los cambios en PGC.

Resto de ingresos y gastos.

4.13. Provisiones y contingencias

La fundación no ha tenido que contabilizar durante el ejercicio económico ningún tipo de provisión ni contingencia.

4.14. Gastos de personal

Cuenta de Resultados

AGRUPACIÓN	EJERCICIO ACTUAL	EJERCICIO ANTERIOR
8. Gastos de personal	-1.025.757,61	-951.213,56

Crterios empleados para el registro y valoración de los gastos de personal.

Fdo: El/La Secretario/a

VºBº El/La Presidente/a

4.15. Subvenciones, donaciones y legados

Cuenta de Resultados

AGRUPACIÓN	EJERCICIO ACTUAL	EJERCICIO ANTERIOR
1.d) Subvenciones, donaciones y legados imputados al excedente del ejercicio	3.130.596,96	4.431.041,07

Patrimonio neto

AGRUPACIÓN	EJERCICIO ACTUAL	EJERCICIO ANTERIOR
A-3) Subvenciones, donaciones y legados recibidos	304.208,56	292.213,70

Criterios empleados para su clasificación y, en su caso, su imputación a resultados.

Las subvenciones, donaciones y legados se considerarán no reintegrable cuando exista un acuerdo individualizado de concesión a favor de la organización, se hayan cumplido las condiciones establecidas para su concesión, y no existan dudas razonables sobre la recepción de la misma.

A los exclusivos efectos de su registro contable, para entender cumplidas las condiciones establecidas para su concesión se aplicarán los siguientes criterios.

a) Subvenciones concedidas para adquirir un activo: si las condiciones del otorgamiento exigen mantener la inversión durante un determinado número de años, se considerará no reintegrable cuando en la fecha de formulación de las cuentas anuales se haya realizado la inversión y no existan dudas razonables de que se mantendrá en el período fijado en los términos de la concesión.

b) Subvenciones concedidas para la construcción, mejora, renovación o ampliación de un activo: si las condiciones del otorgamiento exigen la finalización de la obra y su puesta en condiciones de funcionamiento, se considerará no reintegrable cuando en la fecha de formulación de las cuentas anuales se haya ejecutado la actuación, total o parcialmente. En el supuesto de ejecución parcial, la subvención se calificará como no reintegrable en proporción a la obra ejecutada, siempre que no existan dudas razonables de que concluirá la construcción del activo o la ejecución.

4.16. Combinaciones de negocio

La fundación no ha realizado ni durante el ejercicio actual ni durante el ejercicio anterior combinaciones de negocios.

4.17. Fusiones entre entidades no lucrativas

La fundación no ha participado ni durante el ejercicio actual ni durante el ejercicio precedente en ningún tipo de fusión entre entidades no lucrativas.

4.18. Negocios conjuntos

La fundación no ha participado ni durante el ejercicio actual ni durante el ejercicio precedente en ningún tipo de negocio conjunto.


4.19. Transacciones entre partes vinculadas

Activo corriente


AGRUPACIÓN	EJERCICIO ACTUAL	EJERCICIO ANTERIOR
III. Usuarios y otros deudores de la actividad propia. 2. Entidades asociadas	64.697,08	42.381,19

Pasivo no corriente

Fdo: El/La Secretario/a



VºBº El/La Presidente/a



AGRUPACIÓN	EJERCICIO ACTUAL	EJERCICIO ANTERIOR
III. Deudas con entidades del grupo y asociadas a largo plazo	500.000,00	0,00

Pasivo corriente

AGRUPACIÓN	EJERCICIO ACTUAL	EJERCICIO ANTERIOR
IV. Deudas con entidades del grupo y asociadas a corto plazo	166.687,71	145.228,50

Criterios empleados en transacciones entre partes vinculadas.

La Fundación realiza todas sus operaciones con vinculadas a valores de mercado. Adicionalmente, los precios de transferencia se encuentran adecuadamente soportados, por lo que los Patronos de la Fundación consideran que no existen riesgos significativos por este aspecto de los que puedan derivarse pasivos de consideración en el futuro.

NOTA 5. INMOVILIZADO MATERIAL, INTANGIBLE E INVERSIONES INMOBILIARIAS

I. Inmovilizado intangible

Análisis:

Los elementos patrimoniales aquí contenidos se valoran a su precio de adquisición, si se han comprado al exterior, o por su coste de producción, si han sido fabricados en el seno de la propia entidad.

Las eventuales adquisiciones a título gratuito se activan a su valor venal.

1. No generadores de flujos de efectivos

Coste

DESCRIPCIÓN	SALDO INICIAL	ENTRADAS	SALIDAS	SALDO FINAL
206 Aplicaciones informáticas	100.633,87	46,94	0,00	100.680,81
TOTAL	100.633,87	46,94	0,00	100.680,81

Amortizaciones

DESCRIPCIÓN	SALDO INICIAL	ENTRADAS	SALIDAS	SALDO FINAL
206 Aplicaciones informáticas	94.844,27	160,15	0,00	95.004,42
TOTAL	94.844,27	160,15	0,00	95.004,42

Importe, sucesos y circunstancias que han llevado al reconocimiento y revisión de la pérdida por deterioro. Criterio empleado para determinar el valor razonable menos los costes de venta, en su caso, o para determinar el coste de reposición depreciado:

Para posibles depreciaciones duraderas pero no irreversibles, se efectúan las correspondientes dotaciones a las cuentas de provisiones. Las partidas que hayan perdido, de forma irreversible, todo su valor, se sanean completamente, haciéndolas desaparecer del activo.

Totales

DESCRIPCIÓN	SALDO INICIAL	ENTRADAS	SALIDAS	SALDO FINAL
Inmovilizado intangible NO generadores	5.789,60	-113,21	0,00	5.676,39

2. Generadores de flujos de efectivos

3. Totales

Fdo: El/La Secretario/a

VºBº El/La Presidente/a

Totales inmovilizado intangible

DESCRIPCIÓN	SALDO INICIAL	ENTRADAS	SALIDAS	SALDO FINAL
Inmovilizado intangible NO generadores	5.789,60	-113,21	0,00	5.676,39
TOTAL	5.789,60	-113,21	0,00	5.676,39

II. Inmovilizado material

1. No generadores de flujos de efectivos

Coste

DESCRIPCIÓN	SALDO INICIAL	ENTRADAS	SALIDAS	SALDO FINAL
216 Mobiliario	21.548,50	62,90	0,00	21.611,40
217 Equipos para procesos de información	91.132,17	0,00	0,00	91.132,17
219 Otro inmovilizado material	2.406,25	0,00	0,00	2.406,25
TOTAL	115.086,92	62,90	0,00	115.149,82

Amortizaciones

DESCRIPCIÓN	SALDO INICIAL	ENTRADAS	SALIDAS	SALDO FINAL
216 Mobiliario	21.375,11	128,11	0,00	21.503,22
217 Equipos para procesos de información	69.494,54	7.729,60	0,00	77.224,14
219 Otro inmovilizado material	2.877,96	0,00	0,00	2.877,96
TOTAL	93.747,61	7.857,71	0,00	101.605,32

Totales

DESCRIPCIÓN	SALDO INICIAL	ENTRADAS	SALIDAS	SALDO FINAL
Inmovilizado material NO generadores	21.339,31	-7.794,81	0,00	13.544,50

2. Generadores de flujos de efectivos

3. Totales

Totales inmovilizado material


DESCRIPCIÓN	SALDO INICIAL	ENTRADAS	SALIDAS	SALDO FINAL
Inmovilizado material NO generadores	21.339,31	-7.794,81	0,00	13.544,50
TOTAL	21.339,31	-7.794,81	0,00	13.544,50

III. Inversiones inmobiliarias


INEXISTENCIA DE MOVIMIENTOS EN INVERSIONES INMOBILIARIAS.

Totales inmovilizado material, intangible e inversiones inmobiliarias

Fdo: El/La Secretario/a



VºBº El/La Presidente/a



DESCRIPCIÓN	SALDO INICIAL	ENTRADAS	SALIDAS	SALDO FINAL
Inmovilizado intangible NO generadores	5.789,60	-113,21	0,00	5.676,39
Inmovilizado material NO generadores	21.339,31	-7.794,81	0,00	13.544,50
TOTAL	27.128,91	-7.908,02	0,00	19.220,89

Arrendamientos financieros y otras operaciones de naturaleza similar sobre activos no corrientes
INEXISTENCIA DE MOVIMIENTOS EN ARRENDAMIENTOS FINANCIEROS Y OTRAS OPERACIONES DE NATURALEZA SIMILAR SOBRE
ACTIVOS NO CORRIENTES.

NOTA 6. BIENES DEL PATRIMONIO HISTÓRICO

a. Análisis de movimientos del Balance

INEXISTENCIA DE MOVIMIENTOS EN BIENES DE PATRIMONIO HISTÓRICO.

b. Otra información

NOTA 7. ACTIVOS FINANCIEROS

INSTRUMENTOS FINANCIEROS A LARGO PLAZO

Instrumentos financieros a largo plazo (ejercicio anterior)

CATEGORÍA	INSTRUMENTOS DE PATRIMONIO	VALORES REPRESENTATIVOS DE DEUDA	CRÉDITOS DERIVADOS Y OTROS	TOTAL
Activos a valor razonable con cambios en el excedente del ejercicio	0,00	0,00	0,00	0,00
Activos disponibles para la venta	0,00	0,00	0,00	0,00
Derivados de cobertura	0,00	0,00	0,00	0,00
Inversiones mantenidas hasta el vencimiento	0,00	0,00	0,00	0,00
Préstamos y partidas a cobrar	0,00	0,00	11.360,00	11.360,00
TOTAL	0,00	0,00	11.360,00	11.360,00

Instrumentos financieros a largo plazo

CATEGORÍA	INSTRUMENTOS DE PATRIMONIO	VALORES REPRESENTATIVOS DE DEUDA	CRÉDITOS DERIVADOS Y OTROS	TOTAL
Activos a valor razonable con cambios en el excedente del ejercicio	0,00	0,00	0,00	0,00
Activos disponibles para la venta	0,00	0,00	0,00	0,00
Derivados de cobertura	0,00	0,00	0,00	0,00
Inversiones mantenidas hasta el vencimiento	0,00	0,00	0,00	0,00
Préstamos y partidas a cobrar	0,00	0,00	3.080,00	3.080,00
TOTAL	0,00	0,00	3.080,00	3.080,00

Fdo: El/La Secretario/a

VºBº El/La Presidente/a

Movimientos en inversiones financieras a largo plazo**Coste**

DESCRIPCIÓN	SALDO INICIAL	ENTRADAS	SALIDAS	SALDO FINAL
270 Fianzas constituidas a largo plazo	11.360,00	0,00	8.280,00	3.080,00
TOTAL	11.360,00	0,00	8.280,00	3.080,00

Totales

DESCRIPCIÓN	SALDO INICIAL	ENTRADAS	SALIDAS	SALDO FINAL
Activos financieros a Largo Plazo	11.360,00	0,00	8.280,00	3.080,00

Valoración a valor razonable:

La fianza de 6.400 euros corresponde al alquiler de la oficina de World Vision sita en la Calle Raimundo Fernández Villaverde 14 1º (Madrid) la cual se elimina

La fianza de 3.080 euros euros corresponde al alquiler de la oficina de World Vision sita en la Calle Javier Ferrero 10 28002 Madrid Completa la info el Anexo I ya que os criterios de activos financieros cambian con las modificaciones del nuevo PGC.

INSTRUMENTOS FINANCIEROS A CORTO PLAZO**Instrumentos financieros a corto plazo (ejercicio anterior)**

CATEGORÍA	INSTRUMENTOS DE PATRIMONIO	VALORES REPRESENTATIVOS DE DEUDA	CRÉDITOS DERIVADOS Y OTROS	TOTAL
Activos a valor razonable con cambios en el excedente del ejercicio	0,00	0,00	0,00	0,00
Activos disponibles para la venta	0,00	0,00	0,00	0,00
Derivados de cobertura	0,00	0,00	0,00	0,00
Inversiones mantenidas hasta el vencimiento	0,00	0,00	0,00	0,00
Préstamos y partidas a cobrar	0,00	0,00	1.253.045,40	1.253.045,40
TOTAL	0,00	0,00	1.253.045,40	1.253.045,40

Instrumentos financieros a corto plazo

CATEGORÍA	INSTRUMENTOS DE PATRIMONIO	VALORES REPRESENTATIVOS DE DEUDA	CRÉDITOS DERIVADOS Y OTROS	TOTAL
Activos a valor razonable con cambios en el excedente del ejercicio	0,00	0,00	0,00	0,00
Activos disponibles para la venta	0,00	0,00	0,00	0,00
Derivados de cobertura	0,00	0,00	0,00	0,00
Inversiones mantenidas hasta el vencimiento	0,00	0,00	0,00	0,00
Préstamos y partidas a cobrar	0,00	0,00	1.447.250,97	1.447.250,97
TOTAL	0,00	0,00	1.447.250,97	1.447.250,97

Fdo: El/La Secretario/a

VºBº El/La Presidente/a

Movimientos en inversiones financieras a corto plazo

Coste

DESCRIPCIÓN	SALDO INICIAL	ENTRADAS	SALIDAS	SALDO FINAL
430 Clientes	110.702,31	457.587,01	485.599,69	82.689,63
460 Anticipos de remuneraciones	3.088,50	5.106,90	3.726,97	4.468,43
570 Caja, euros	3.865,62	0,00	0,00	3.865,62
572 Bancos e instituciones de crédito c/c vista, euros	1.135.388,97	8.321.461,50	8.100.623,18	1.356.227,29
TOTAL	1.253.045,40	8.784.155,41	8.589.949,84	1.447.250,97

Totales

DESCRIPCIÓN	SALDO INICIAL	ENTRADAS	SALIDAS	SALDO FINAL
Activos financieros a Corto Plazo	1.253.045,40	8.784.155,41	8.589.949,84	1.447.250,97

INVERSIONES EN ENTIDADES DEL GRUPO Y ASOCIADAS

Entidades del grupo, multigrupo y asociadas

ENTIDAD	TIPO	NIF	FORMA JURÍDICA	
World Vision International	Asociados	g83006726	Asociación	
ENTIDAD	DOMICILIO	ACTIVIDADES	FECHA ADQUISICIÓN	
World Vision International	World Vision International	Cooperación Internacional		
ENTIDAD	FRACCIÓN DEL CAPITAL	IMPORTE DEL CAPITAL	RESERVAS RESULTADOS DEL ÚLTIMO EJERCICIO	RESULTADO DE EXPLOTACIÓN
World Vision International	0,00	0,00	0,00	0,00
TOTAL	0,00	0,00	0,00	0,00
ENTIDAD	VALOR EN LIBROS DE LA PARTICIPACIÓN EN CAPITAL	DIVIDENDOS RECIBIDOS EN EL EJERCICIO	COTIZACIÓN MEDIA DEL ÚLTIMO TRIMESTRE DEL EJERCICIO	COTIZACIÓN AL CIERRE DEL EJERCICIO
World Vision International	0,00	0,00	0,00	0,00
TOTAL	0,00	0,00	0,00	0,00

Inversiones en entidades del grupo y asociadas

Coste

DESCRIPCIÓN	SALDO INICIAL	ENTRADAS	SALIDAS	SALDO FINAL
5524 Cuenta corriente con entidades asociadas	42.381,19	64.697,08	42.381,19	64.697,08
TOTAL	42.381,19	64.697,08	42.381,19	64.697,08

Fdo: El/La Secretario/a

VºBº El/La Presidente/a

Totales

DESCRIPCIÓN	SALDO INICIAL	ENTRADAS	SALIDAS	SALDO FINAL
Inversiones en entidades del grupo, multigrupo y asociadas	42.381,19	64.697,08	42.381,19	64.697,08

NOTA 8. PASIVOS FINANCIEROS

INSTRUMENTOS FINANCIEROS A LARGO PLAZO

Instrumentos financieros a largo plazo (ejercicio anterior)

CATEGORÍA	DEUDAS CON ENTIDADES DE CRÉDITO	OBLIGACIONES Y OTROS VALORES NEGOCIABLES	DERIVADOS. OTROS	TOTAL
Débitos y partidas a pagar	0,00	0,00	0,00	0,00
Otros	0,00	0,00	0,00	0,00
Pasivos a valor razonable con cambios en el excedente del ejercicio	0,00	0,00	0,00	0,00
TOTAL	0,00	0,00	0,00	0,00

Instrumentos financieros a largo plazo

CATEGORÍA	DEUDAS CON ENTIDADES DE CRÉDITO	OBLIGACIONES Y OTROS VALORES NEGOCIABLES	DERIVADOS. OTROS	TOTAL
Débitos y partidas a pagar	0,00	0,00	0,00	0,00
Otros	0,00	500.000,00	0,00	500.000,00
Pasivos a valor razonable con cambios en el excedente del ejercicio	0,00	0,00	0,00	0,00
TOTAL	0,00	500.000,00	0,00	500.000,00

INSTRUMENTOS FINANCIEROS A CORTO PLAZO

Instrumentos financieros a corto plazo (ejercicio anterior)

CATEGORÍA	DEUDAS CON ENTIDADES DE CRÉDITO	OBLIGACIONES Y OTROS VALORES NEGOCIABLES	DERIVADOS. OTROS	TOTAL
Débitos y partidas a pagar	0,00	0,00	145.228,50	145.228,50
Otros	0,00	0,00	0,00	0,00
Pasivos a valor razonable con cambios en el excedente del ejercicio	0,00	0,00	0,00	0,00
TOTAL	0,00	0,00	145.228,50	145.228,50

Fdo: El/La Secretario/a

VºBº El/La Presidente/a

Instrumentos financieros a corto plazo

CATEGORÍA	DEUDAS CON ENTIDADES DE CRÉDITO	OBLIGACIONES Y OTROS VALORES NEGOCIABLES	DERIVADOS. OTROS	TOTAL
Débitos y partidas a pagar	0,00	0,00	166.687,71	166.687,71
Otros	0,00	0,00	0,00	0,00
Pasivos a valor razonable con cambios en el excedente del ejercicio	0,00	0,00	0,00	0,00
TOTAL	0,00	0,00	166.687,71	166.687,71

NOTA 9. USUARIOS Y OTROS DEUDORES DE LA ACTIVIDAD PROPIA**Usuarios y otros deudores de la actividad propia**

Usuarios

DESCRIPCIÓN	SALDO INICIAL	AUMENTO	DISMINUCIÓN	SALDO FINAL
Entidades asociadas	42.381,19	64.697,08	42.381,19	64.697,08
Entidades del grupo	0,00	0,00	0,00	0,00
Otras procedencias	0,00	0,00	0,00	0,00
TOTAL	42.381,19	64.697,08	42.381,19	64.697,08

NOTA 10. BENEFICIARIOS Y ACREEDORES**Beneficiarios y acreedores**

Acreedores

DESCRIPCIÓN	SALDO INICIAL	AUMENTO	DISMINUCIÓN	SALDO FINAL
Entidades asociadas	358.739,30	157.128,23	454.024,02	61.843,51
Entidades del grupo	0,00	0,00	0,00	0,00
Otras procedencias	0,00	0,00	0,00	0,00
TOTAL	358.739,30	157.128,23	454.024,02	61.843,51

NOTA 11. FONDOS PROPIOS

Ejercicio anterior:

DENOMINACIÓN DE LA CUENTA	SALDO INICIAL	ENTRADAS	SALIDAS	SALDO FINAL
10 Dotación fundacional	50.006,12	0,00	0,00	50.006,12
100 Dotación fundacional	50.006,12	0,00	0,00	50.006,12
103 Dotación fundacional no exigida	0,00	0,00	0,00	0,00
104 Fundadores por aportaciones no dinerarias pendientes	0,00	0,00	0,00	0,00

Fdo: El/La Secretario/a

VºBº El/La Presidente/a

111 Reservas estatutarias	0,00	0,00	0,00	0,00
113 Reservas voluntarias	0,00	0,00	0,00	0,00
114 Reservas especiales	0,00	0,00	0,00	0,00
115 Reservas por pérdidas y ganancias actuariales y otros ajustes	0,00	0,00	0,00	0,00
120 Remanente	281.201,59	7.453,30	0,00	288.654,89
121 Excedentes negativos de ejercicios anteriores	0,00	0,00	0,00	0,00
129 Excedente del ejercicio	7.453,30	31.752,32	7.453,30	31.752,32
TOTAL	338.661,01	39.205,62	7.453,30	370.413,33

Ejercicio actual:

DENOMINACIÓN DE LA CUENTA	SALDO INICIAL	ENTRADAS	SALIDAS	SALDO FINAL
10 Dotación fundacional	50.006,12	0,00	0,00	50.006,12
100 Dotación fundacional	50.006,12	0,00	0,00	50.006,12
103 Dotación fundacional no exigida	0,00	0,00	0,00	0,00
104 Fundadores por aportaciones no dinerarias pendientes	0,00	0,00	0,00	0,00
111 Reservas estatutarias	0,00	0,00	0,00	0,00
113 Reservas voluntarias	0,00	0,00	0,00	0,00
114 Reservas especiales	0,00	0,00	0,00	0,00
115 Reservas por pérdidas y ganancias actuariales y otros ajustes	0,00	0,00	0,00	0,00
120 Remanente	288.654,89	31.752,32	0,00	320.407,21
121 Excedentes negativos de ejercicios anteriores	0,00	0,00	0,00	0,00
129 Excedente del ejercicio	31.752,32	-166.999,78	31.752,32	-166.999,78
TOTAL	370.413,33	-135.247,46	31.752,32	203.413,55

NOTA 12. SITUACIÓN FISCAL

Impuesto sobre beneficios

a) Información sobre el régimen fiscal aplicable a la entidad. En particular, se informará de la parte de ingresos y resultados que debe incorporarse como base imponible a efectos del impuesto sobre sociedades:

La Fundación está acogida a lo establecido en la ley 49/2002, de 23 de diciembre de régimen fiscal de las entidades sin fines lucrativos y de los incentivos fiscales al mecenazgo.

La ley establece que la base imponible del impuesto de sociedades debe estar compuesta exclusivamente por las actividades económicas no exentas. La Fundación no tiene ninguna actividad sujeta.

NOTA 13. INGRESOS Y GASTOS

13.1. Ayudas monetarias y otros

AYUDAS MONETARIAS Y OTROS	IMPORTE
Ayudas monetarias	-2.876.683,12
6504 Ayudas monetarias de cooperación internacional	-2.876.683,12

Fdo: El/La Secretario/a

VºBº El/La Presidente/a

Ayudas no monetarias	-1.107.536,00
6514 Ayudas no monetarias de cooperación internacional	-1.107.536,00

Criterios para la concesión de ayudas e identificación de las entidades beneficiarias. Explicación de los gastos por colaboraciones y del órgano de gobierno:

Todas nuestras entidades beneficiarias fuera de España pertenecen a la red de World Vision International, presente en mas de 90 países, disponemos de una guía o política interna de elección de beneficiarios. No hemos soportado ningún gasto por colaboraciones ni tampoco del órgano de gobierno.

13.2. Aprovisionamientos

APROVISIONAMIENTOS	IMPORTE
(607) Trabajos realizados por otras empresas	-808.072,66
TOTAL	-808.072,66

Detalle de los trabajos realizados por otras entidades:

DISEÑO Y PUBLICACIONES 3.601,25€ + FACE TO FACE 303.649,24 € + MAILINGS 363€ + PRENSA Y ENCARTES 1.396,45 + DIGITAL 65.740,39€ + TELEMARKETING 186.346,66 € + IMPRENTA FLYERS 33.024,15 € + EVENTOS 1.210€ + OTROS GTOS MKT 2.178 € + GASTOS DE PRODUCCION 5.580,87 € + AGENCIA PUBLICIDAD 9.328 € + AGENCIA DE MEDIOS 23.579,27 € + CAPTACIONES BLOGS 148.414,60 € + EQUIPO F2F INTERNO 2.178 € + GASTOS 6K4WATER 9.815,55 € + GASTO ELEGIDO 6.432,57 + CAPTACION IGLESIAS 5.214,66.

13.3. Gastos de personal

GASTOS DE PERSONAL	IMPORTE
(640) Sueldos y salarios	-795.290,79
(641) Indemnizaciones	-16.300,48
(642) Seguridad social a cargo de la entidad	-204.341,41
(649) Otros gastos sociales	-9.824,93
TOTAL	-1.025.757,61

13.4. Deterioros y otros resultados de inmovilizado

INEXISTENCIA DE DETERIOROS Y OTROS RESULTADOS DE INMOVILIZADO.

13.5. Otros gastos de la actividad

Desglose de otros gastos de la actividad:

PARTIDA	IMPORTE
(621) Arrendamientos y cánones	-105.164,62
(623) Servicios de profesionales independientes	-98.513,61
(625) Primas de seguros	-10.174,99
(626) Servicios bancarios y similares	-8.542,20
(628) Suministros	-16.921,92
(629) Otros servicios	-90.770,65
TOTAL	-330.087,99

Análisis de gastos:

(623) = ASESORIA LEGAL 242€ + AUDITORIA 7.170,31€ + ASESORIA LABORAL 9.336,36 € + NOTARIOS 271,65 + SERVICIOS SEGUIMIENTO PROYECTOS 4.387,25 € + SERVICIOS INFORMATICOS 32.765,87 € + AEFR 1.633,50 + SERVICIO PRESTADOS POR EL GLOBAL CENTER

Fdo: El/La Secretario/a

VºBº El/La Presidente/a

40.087,90 € + SERV IT IRLANDA 2.618,77

(629) = OTROS SERVICIOS 392,82 + MATERIAL OFICINA 570,63€ + MENSAJEROS 6.628,72€ + GASTOS VIAJES NACIONAL 106,40€ + OTROS GASTOS 3.200,73€ + TRANSPORTE LOCAL 819,82 € + DIETAS Y ALOJAMIENTO INTERNACIONAL 88,70€ + CORREOS 46.671,71€ + FOTOCOPIAS 170,09€ + INVITACIONES 144,69€ + OTROS GASTOS OFICINA 6.046,86€ + SANCIONES Y TASAS 273,16€ + GTOS OFICINA TARRASA 1.485,05 € + WORLD VISION EULO 12.689,08€ + PATRONATO 320,36 € + VOLUNTARIOS 60,75 € + EDICION DE VIDEOS 363€ + EMAILINGS 4.235 € + GASTOS MARTINA VF 162,98 + MANTENIMIENTO WEB 5.268 € + APORTACIONES AL GLOBAL CENTER 8 € + GASTOS YUKIKO 61,55 + GASTO JUAN EMILIO 1.022,55.

13.6. Ingresos

INEXISTENCIA DE APORTACIONES DE USUARIOS.

INEXISTENCIA DE INGRESOS DE PROMOCIONES, PATROCINADORES Y COLABORACIONES.

ACTIVIDAD PROPIA	A) CUOTAS DE ASOCIADOS Y AFILIADOS	D) SUBVEN-CIONES, DONACIONES Y LEGADOS DE LA ACTIVIDAD PROPIA	D) PROCE-DENCIA
Desarrollo Econ., Agricultura, Medio Ambiente y Organización Común	494.584,17	49.127,05	Ingresos procedentes de organismos públicos y privados
Educación y formación	1.381.019,44	2.819.519,33	Ingresos procedentes de organismos públicos y privados
Salud, Agua y Saneamiento	693.004,12	225.231,10	Ingresos procedentes de organismos públicos y privados
Emergencias	120.431,23	36.719,48	Ingresos procedentes de organismos públicos y privados
TOTAL	2.689.038,96	3.130.596,96	

Otra información.

Otros ingresos de la actividad:

235.270,19.

Procedencia:

Ingresos por trabajos realizados en las actividades.

13.7. Exceso de provisiones y otros resultados

INEXISTENCIA DE EXCESO DE PROVISIONES.

Detalle de otros resultados:

No existen.

NOTA 14. SUBVENCIONES, DONACIONES Y LEGADOS

1. Análisis de los movimientos de las partidas

Movimientos del balance

Pdo: El/La Secretario/a

VºBº El/La Presidente/a

NÚMERO DE CUENTA	SALDO INICIAL	AUMENTOS	DISMINUCIÓN	SALDO FINAL
132 Otras subvenciones, donaciones y legados	292.213,70	211.881,71	199.886,85	304.208,56
TOTAL	292.213,70	211.881,71	199.886,85	304.208,56

Movimientos imputados a la cuenta de resultados

NÚMERO DE CUENTA	IMPUTACIÓN
740 Subvenciones, donaciones y legados a la actividad	2.947.062,71
741 Subvenciones, donaciones y legados de explotación afectos a la actividad mercantil	183.534,25
TOTAL	3.130.596,96

2. Características de las subvenciones, donaciones y legados recibidos

FINALIDAD Y/O ELEMENTO ADQUIRIDO	CUENTA	TIPO	ENTIDAD CONCEDENTE
Proyectos de emergencias y agua	740	Entidad privada	FUNDACION ROCA
Varios	740	Entidad privada	WVI
Proyectos de agua	740	Entidad privada	HUSQVARNA
Proyectos de agua	740	Entidad privada	FUNDACION PASCUAL
Proyectos de educación	740	Entidad privada	FUNDACION PROFUTURO
Proyectos de desarrollo	740	Entidad privada	HOTEL PUENTE ROMANO
Proyecto de desarrollo	740	Entidad privada	JP SELECTA
Proyecto desarrollo	740	Administración Local	AYUNTAMIENTO DE TERRASSA
Proyecto desarrollo	740	internacional	UNION EUROPEA
Proyecto desarrollo	740	Entidad privada	JANSEN
Proyecto desarrollo	740	Entidad privada	DIA SUPERMECADOS
Proyectos de educación	740	Entidad privada	fundacion profuturo
PROYECTOS DESARROLLO	740	Entidad privada	Worldcoo

FINALIDAD Y/O ELEMENTO ADQUIRIDO	AÑO DE CONCESIÓN	PERÍODO DE APLICACIÓN	IMPORTE CONCEDIDO	IMPUTADO EN EJERCICIOS ANTERIORES	IMPUTADO EN EJERCICIO ACTUAL	TOTAL IMPUTADO A RESULTADOS
Proyectos de emergencias y agua	2021	2021	160.101,37	0,00	160.101,37	160.101,37
Varios	2021	2021	73.890,82	0,00	73.890,82	73.890,82
Proyectos de agua	2021	2021	9.000,00	0,00	9.000,00	9.000,00
Proyectos de agua	2021	2021	12.478,00	0,00	12.478,00	12.478,00
Proyectos de educación	2021	2021	1.512.100,33	0,00	1.512.100,33	1.512.100,33
Proyectos de desarrollo	2021	2021	50.000,00	0,00	50.000,00	50.000,00
Proyecto de desarrollo	2021	2021	2.600,00	0,00	2.600,00	2.600,00
Proyecto desarrollo	2021	2021	46.981,40	0,00	46.981,40	46.981,40
Proyecto desarrollo	2021	2021	136.552,85	0,00	136.552,85	136.552,85

Fdo: El/La Secretario/a

VºBº El/La Presidente/a

Proyecto desarrollo	2021	2021	2.000,00	0,00	2.000,00	2.000,00
Proyecto desarrollo	2021	2021	12.355,53	0,00	12.355,53	12.355,53
Proyectos de educación	2021	2021	1.107.536,00	0,00	1.107.536,00	1.107.536,00
PROYECTOS DESARROLLO	2021	2021	5.000,66	0,00	5.000,66	5.000,66
TOTAL			3.130.596,96	0,00	3.130.596,96	3.130.596,96

3. Información sobre cumplimiento de condiciones asociadas:

Se cumplen las condiciones de acuerdo con la norma 18 del nuevo plan general de contabilidad.

NOTA 15A. ACTIVIDAD DE LA ENTIDAD

1. ACTIVIDAD DE LA ENTIDAD

A1. Desarrollo Econ., Agricultura, Medio Ambiente y Organización Común

Tipo:

Propia.

Sector:

Otros.

Función:

Cooperación.

Lugar de desarrollo de la actividad:

Bolivia, Ghana, Guatemala, Malí, Zimbabwe.

Descripción detallada de la actividad:

Desarrollo económico, agricultura, medio ambiente y organización comunitaria: Proyectos de mejora de los rendimientos agrícolas, diversificación de cultivos, conservación de suelos y otros destinados a mejorar el acceso a alimentos y el cuidado del medio ambiente. formación a emprendedores y acceso a cadenas de valor para diversificar las fuentes de ingresos e incrementar la renta de las familias mas vulnerables. Fortalecimiento de las capacidades de niños y jóvenes para organizarse, conocer y reclamar sus derechos y asociarse para el desarrollo de sus comunidades. Se llevan a cabo en coordinación con el gobierno a todos los niveles.

Proyectos a largo plazo en Bolivia (Machareti e Isoso), Ghana (Zabzugu), Guatemala (Nuevo Progreso y ADRIM), Malí (San) y Zimbabwe (Lupane): Proyectos de mejora de los rendimientos agrícolas, diversificación de cultivos, conservación de suelos y otros destinados a mejorar el acceso a alimentos y el cuidado del medio ambiente. formación a emprendedores y acceso a cadenas de valor para diversificar las fuentes de ingresos e incrementar la renta de las familias mas vulnerables. Fortalecimiento de las capacidades de niños y jóvenes para organizarse, conocer y reclamar sus derechos y asociarse para el desarrollo de sus comunidades. Se llevan a cabo en coordinación con el gobierno a todos los niveles.

-Bolivia: Municipio de Machareti, provincia Luis Calvo, departamento de Chuquisaca. Distrito de Isoso del municipio de Charagua, provincia de Cordillera, departamento de Santa Cruz. Distribuimos kits de alimentos a 530 familias más vulnerables de 18 comunidades. Formamos en lavado de manos y entregamos 35 lavamanos portátiles en centros de salud y escuelas beneficiando a 16.957 personas. 222 familias recibieron semillas y materiales para producir verduras y hortalizas, mejorando la nutrición y consumo de alimentos producidos en los huertos familiares. Ayudamos a 85 apicultores de 7 comunidades con materiales de apicultura para la producción de miel nativa y generación de recursos económicos para sus familias

-Ghana: Distrito de Zabzugu, región Norte

-Guatemala: Municipios de Nuevo Progreso, San Pablo y San José Ojetenam: Implementamos cultivos agrícolas de especies autóctonas para mejorar la alimentación de 271 familias con 349 niños y niñas. 31 familias recibieron silos metálicos, para proteger y asegurar la calidad de los granos básicos (maíz y frijol) después de haber sido cosechados.

-Malí: Municipios de Tourakolomba, Kassorola, Moribiia, Tené, Baramandougou y Fin, todos ellos en la provincia de San en la región de Ségou

-Zimbabwe: Municipio de Lupane en la región de Matabeleland South

Fdo: El/La Secretario/a

VºBº El/La Presidente/a

Recursos humanos empleados en la actividad

TIPO DE PERSONAL	NÚMERO PREVISTO	NÚMERO REALIZADO	Nº HORAS / AÑO PREVISTO	Nº HORAS / AÑO REALIZADO
Personal asalariado	0,58	1,31	1.760,00	1.760,00
Personal con contrato de servicios	0,08	0,00	880,00	0,00
Personal voluntario	0,14	0,27	520,00	520,00

Beneficiarios y/o usuarios de la actividad

BENEFICIARIOS O USUARIOS	NÚMERO PREVISTO	NÚMERO REALIZADO	INDETERMINADO
Personas físicas	12.495,00	23.791,00	
Personas jurídicas	6,00	5,00	

Recursos económicos empleados por la actividad

RECURSOS	IMPORTE PREVISTO	IMPORTE REALIZADO ESPECÍFICO EN LA ACTIVIDAD	IMPORTE REALIZADO COMUN EN LA ACTIVIDAD	IMPORTE REALIZADO TOTAL EN LA ACTIVIDAD
Gastos				
Ayudas monetarias y otros gastos de gestión	-134.936,00	-221.973,74	0,00	-221.973,74
a) Ayudas monetarias	-134.936,00	-221.973,74	0,00	-221.973,74
b) Ayudas no monetarias	0,00	0,00	0,00	0,00
c) Gastos por colaboraciones y órganos de gobierno	0,00	0,00	0,00	0,00
Variación de existencias de productos terminados y en curso de fabricación	0,00	0,00	0,00	0,00
Aprovisionamientos	-3.400,36	-6.753,90	0,00	-6.753,90
Gastos de personal	-21.817,63	-40.567,30	-6.856,00	-47.423,30
Otros gastos de la actividad	-6.051,76	-13.098,28	-1.432,00	-14.530,28
Arrendamientos y canones	-999,91	-4.169,28	-702,00	-4.871,28
Reparaciones y conservación	-28,60	0,00	0,00	0,00
Servicios de prof independientes	-2.757,75	-3.895,00	-268,00	-4.163,00
Viajes	-228,80	0,00	0,00	0,00
Primas de seguro	-157,58	-402,00	-69,00	-471,00
Servicios bancarios	0,00	-337,00	-57,00	-394,00
Suministros	-355,43	-669,00	-113,00	-782,00
Otros servicios	-1.523,69	-3.626,00	-223,00	-3.849,00
Amortización del inmovilizado	-277,44	0,00	-446,00	-446,00
Deterioro y resultado por enajenación de inmovilizado	0,00	0,00	0,00	0,00
Otros resultados (Gastos)	0,00	0,00	0,00	0,00

Fdo: El/La Secretario/a


VºBº El/La Presidente/a

Gastos financieros	0,00	0,00	0,00	0,00
Variaciones de valor razonable en instrumentos financieros	0,00	0,00	0,00	0,00
Diferencias de cambio	0,00	0,00	-3.608,00	-3.608,00
Deterioro y resultado por enajenaciones de instrumentos financieros	0,00	0,00	0,00	0,00
Impuesto sobre beneficios	0,00	0,00	0,00	0,00
Total gastos	-166.483,19	-282.393,22	-12.342,00	-294.735,22
Inversiones				
Adquisiciones de inmovilizado (excepto Bienes del Patrimonio Histórico)	0,00	0,00	0,00	0,00
Adquisiciones Bienes del Patrimonio Histórico	0,00	0,00	0,00	0,00
Cancelación deuda no comercial	0,00	0,00	0,00	0,00
Total inversiones	0,00	0,00	0,00	0,00
TOTAL RECURSOS EMPLEADOS	166.483,19	282.393,22	12.342,00	294.735,22


Objetivos e indicadores de la realización de la actividad

OBJETIVO	INDICADOR	CANTIDAD PREVISTA	CANTIDAD REALIZADA
Impacto en destino	Beneficiarios indirectos	39.899,00	44.254,00

Fdo: El/La Secretario/a



VºBº El/La Presidente/a



A2. Educación y formación

Tipo:

Propia.

Sector:

Educación.

Función:

Centros e infraestructuras.

Lugar de desarrollo de la actividad:

Afganistán, Angola, Armenia, Bolivia, República Democrática del Congo, Ghana, Guatemala, Honduras, Mali, Filipinas, Senegal, Sierra Leona, Zimbabwe, Sudán, Uganda.

Descripción detallada de la actividad:

Proyectos de mejora del acceso de los niños y niñas a educación, principalmente primaria, pero también preescolar y secundaria. Mejora de la calidad educativa. Se llevan a cabo fortaleciendo los sistemas educativos estatales existentes con metodologías pedagógicas que han demostrado ser más eficaces. Incluyen mejoras a construcción de infraestructuras, formación de los docentes, formación en valores al personal, los padres de familia y los alumnos. También proyectos de educación de niños con capacidades especiales. Proveer de infraestructura tecnológica a las aulas

Proyectos a largo plazo en Bolivia (Machareti e Isoso), Ghana (Zabzugu), Guatemala (Nuevo Progreso y ADRIM), Mali (San) y Zimbabwe (Lupane): Proyectos de mejora del acceso de los niños y niñas a educación, principalmente primaria, pero también preescolar y secundaria. Mejora de la calidad educativa. Se llevan a cabo fortaleciendo los sistemas educativos estatales existentes con metodologías pedagógicas que han demostrado ser más eficaces. Incluyen mejoras a construcción de infraestructuras, formación de los docentes, formación en valores al personal, los padres de familia y los alumnos. También proyectos de educación de niños con capacidades especiales. Proveer de infraestructura tecnológica a las aulas. Además de los países donde trabajamos en proyectos a largo plazo, desarrollamos esta actividad puntualmente en otros países.

-Armenia: Proyecto "Entorno Familiar y Servicios en Comunidades para Niños de Armenia (FESCCA)", con el objetivo de desinstitucionalizar el cuidado de los niños/as huérfanos y vulnerables y crear un sistema de atención familiar y comunitaria de calidad y apoyo social para estos niños y niñas. Desde febrero a agosto de 2021, hemos trabajado de la mano del gobierno armenio, en concreto con el Ministerio de Trabajo y Asuntos Sociales y el Ministerio de Educación, Ciencia y Cultura, para alcanzar los dos objetivos principales de este proyecto: 1- Proporcionar cuidados de calidad alternativos y sostenibles a niños y niñas, en seis comunidades de Armenia (Tavush, Gegharkunik, Kotayk, Lori, Shirak y Syunik), apoyando la educación inclusiva. 2- Que los niños y niñas sean atendidos en el entorno familiar y se puedan beneficiar de servicios comunitarios. Los principales logros conseguidos han sido: La transformación de seis instituciones de atención nocturna, un orfanato y cinco escuelas especiales para ofrecer servicios de atención alternativa basados en la comunidad. La formación de 2.435 profesores, asistentes de profesores y directores. El apoyo, con generación de ingresos y formación profesional y técnica, que han recibido 153 familias. La reunificación de 509 niños y niñas con sus familias biológicas. Y formación a un total de 99 trabajadores de los servicios sociales sobre el cuidado de la infancia y la identificación temprana de los casos de protección infantil a través de mecanismos de control

-Angola: "Departamento de Huambo (ProFuturo) El programa educativo de Profuturo, en alianza con World Vision, aporta la tecnología necesaria a través de soportes físicos y recursos educativos digitales para primaria, vinculados tanto al currículo académico como a desarrollar otras competencias como el trabajo en equipo, la creatividad, la capacidad de escucha, la resolución de conflictos o la toma de decisiones. Este programa también ofrece formación al profesorado, tanto en tecnología como en metodologías innovadoras, así como un sistema de evaluación continua y medición de impacto."

-Bolivia: 43 agentes comunitarios de salud capacitados, realizaron visitas domiciliarias y vigilancia epidemiológica en 32 comunidades, dando seguimiento a más de 200 familias con niños y niñas menores de 5 años y 25 mujeres embarazadas. 55 médicos y enfermeras realizaron actividades sobre actualización de protocolos y manejo de pacientes infectados por COVID-19. Entregamos 4.585 kits de higiene y bioseguridad a niños, niñas y adolescentes y difundimos información sobre prevención de la COVID-19, y buenos hábitos de higiene oral y corporal. Ampliamos el sistema de agua en 2 comunidades (Ñancaroinza y Timboyocito) -Ghana: Distrito de Zabzugu, región Norte

-Guatemala: "Municipios de Nuevo Progreso y San Pablo. Municipio de Siquinalá, Escuintla. trabajamos con las comunidades guatemaltecas para formar a madres guía que a su vez pudiesen dar apoyo a mujeres embarazadas, a madres de menores de 2 años y a la comunidad en general en temas de nutrición, salud e higiene. Además, en el marco de este proyecto se impartieron talleres demostrativos de preparación de alimentos para familias con menores de 5 años a su cargo."

-Mali: Municipios de Tourakomba, Kassorola, Moribila, Tené, Baramandougou y Fin, todos ellos en la provincia de San en la región de Ségou

-Filipinas: Departamentos de Batangas, Antique, Puerto Prinsesa, Mayorga, Dulag, Leyte, Cavite, Tacloban, Maiabon. Proyecto con ProFuturo, mismas actividades

-Zimbabwe: Municipio de Lupane y Gwanda en la región de Matabeleland South. Proyecto con ProFuturo (mismas actividades)

-Uganda: Departamentos de Nkozi, Nakasongola, Buikwe. Proyecto con ProFuturo (mismas actividades). Además con el apoyo de la Comunidad de Madrid, llevamos a cabo un proyecto para asistir a un total de 2.270 niños y niñas (12-17 años), en el asentamiento de refugiados de Bidibidi, entre ellos madres adolescentes y jóvenes que han abandonado la escuela. El proyecto ha conseguido grandes logros: Formar a 130 adolescentes en

Fdo. El/La Secretario/a

VºBº El/La Presidente/a

habilidades profesionales basadas en la comunidad. Los beneficiarios recibieron una lista de cursos disponibles entre los que eligieron sus opciones preferidas: sastrería, peluquería y reparación de motocicletas. Cada uno fue dotado con kits de inicio de negocio según el área de formación (máquinas de coser, cajas de herramientas, máquinas de afeitar, secadores...). Contratar 186 espacios comunitarios locales para realizar sesiones sobre habilidades para la vida, identificación y denuncia de violencia contra niños y jóvenes y fortalecimiento del mecanismo de denuncia de violencia. Se llevaron a cabo sesiones de diálogos comunitarios en 10 localidades, alcanzando a un total de 1.570 miembros para identificar los retos y todas las formas de violencia infantil en sus localidades. 255 adolescentes (161 madres adolescentes y 94 chicos) aprendieron de 3 a 4 prácticas de crianza positiva, entre ellas: lactancia materna exclusiva, alimentación gratuita, suplementación de micronutrientes, desarrollo psicosocial y monitoreo del crecimiento. Ayudar a 737 beneficiarios con apoyo psicosocial. Las sesiones se centraron en identificar el estrés, el malestar y otras necesidades psicosociales en las comunidades. Además, llevamos a cabo sesiones temáticas dirigidas a adolescentes y jóvenes alcanzando un total de 439 personas.

-Senegal: Departamentos de Fatick, Foundiougne y Gossas. Región de Fatick. Proyecto con ProFuturo (mismas actividades)

-Sierra Leona: Distritos de Koidu, Bonthe, Pujehun, Bo y Kono. Proyecto con ProFuturo (mismas actividades)

-Ruanda: Distritos de Gasabo, Gatsibo, Gakenke, Gicumbi, Rulind y Gicumbi. Proyecto con ProFuturo (mismas actividades)

-RDC: Luchamos contra la desnutrición aguda proporcionando insumos nutricionales y alimentos terapéuticos. Además, formamos a los trabajadores a los trabajadores de salud de la comunidad y a las familias sobre prácticas positivas de alimentación de bebés y niños pequeños. Mejoramos la infraestructura de acceso a agua en Binza y sensibilizamos a la comunidad sobre prácticas de higiene y saneamiento, y prevención de enfermedades transmisibles centrada en la COVID-19 y el cólera. Ponemos en marcha 42 grupos de ahorro que fueron apoyados con entrega de semillas y herramientas agrícolas. Además, recibieron formación en técnicas agrícolas, herramientas para mejorar de la productividad, y comercialización de productos

-Afganistán: A lo largo de 2021 el proyecto ha beneficiado 43.695 personas, la mayoría.

Recursos humanos empleados en la actividad

TIPO DE PERSONAL	NÚMERO PREVISTO	NÚMERO REALIZADO	Nº HORAS / AÑO PREVISTO	Nº HORAS / AÑO REALIZADO
Personal asalariado	14,10	18,50	1.760,00	1.760,00
Personal con contrato de servicios	2,01	0,00	950,00	0,00
Personal voluntario	3,36	4,00	520,00	520,00

Beneficiarios y/o usuarios de la actividad

BENEFICIARIOS O USUARIOS	NÚMERO PREVISTO	NÚMERO REALIZADO	INDETERMINADO
Personas físicas	302.539,00	248.573,00	
Personas jurídicas	11,00	12,00	

Recursos económicos empleados por la actividad

RECURSOS	IMPORTE PREVISTO	IMPORTE REALIZADO ESPECÍFICO EN LA ACTIVIDAD	IMPORTE REALIZADO COMUN EN LA ACTIVIDAD	IMPORTE REALIZADO TOTAL EN LA ACTIVIDAD
Gastos				
Ayudas monetarias y otros gastos de gestión	-3.267.184,00	-3.196.795,00	0,00	-3.196.795,00
a) Ayudas monetarias	-2.125.236,00	-2.089.259,00	0,00	-2.089.259,00
b) Ayudas no monetarias	-1.141.948,00	-1.107.536,00	0,00	-1.107.536,00
c) Gastos por colaboraciones y órganos de gobierno	0,00	0,00	0,00	0,00
Variación de existencias de productos terminados y en curso de fabricación	0,00	0,00	0,00	0,00

Fdo: El/La Secretario/a


VºBº El/La Presidente/a

Aprovisionamientos	-82.332,43	-97.259,00	0,00	-97.259,00
Gastos de personal	-528.267,14	-584.378,00	-98.768,00	-683.146,00
Otros gastos de la actividad	-146.529,90	-188.597,00	-19.690,71	-208.287,71
Arrendamientos y canones	-24.210,52	-59.912,00	-9.175,25	-69.087,25
Reparaciones y conservación	-692,46	0,00	0,00	0,00
Servicios de prof independientes	-66.772,84	-56.123,00	-3.869,46	-59.992,46
Viajes	-5.539,75	0,00	0,00	0,00
Primas de seguro	-3.815,49	-5.796,00	-979,00	-6.775,00
Servicios bancarios	0,00	-4.866,00	-822,00	-5.688,00
Suministros	-8.605,99	-9.640,00	-1.629,00	-11.269,00
Otros servicios	-36.892,85	-52.260,00	-3.216,00	-55.476,00
Amortización del inmovilizado	-6.717,63	0,00	-6.435,86	-6.435,86
Deterioro y resultado por enajenación de inmovilizado	0,00	0,00	0,00	0,00
Otros resultados (Gastos)	0,00	0,00	0,00	0,00
Gastos financieros	0,00	0,00	0,00	0,00
Variaciones de valor razonable en instrumentos financieros	0,00	0,00	0,00	0,00
Diferencias de cambio	0,00	0,00	-51.987,85	-51.987,85
Deterioro y resultado por enajenaciones de instrumentos financieros	0,00	0,00	0,00	0,00
Impuesto sobre beneficios	0,00	0,00	0,00	0,00
Total gastos	-4.031.031,10	-4.067.029,00	-176.882,42	-4.243.911,42
Inversiones				
Adquisiciones de inmovilizado (excepto Bienes del Patrimonio Histórico)	0,00	0,00	0,00	0,00
Adquisiciones Bienes del Patrimonio Histórico	0,00	0,00	0,00	0,00
Cancelación deuda no comercial	0,00	0,00	0,00	0,00
Total inversiones	0,00	0,00	0,00	0,00
TOTAL RECURSOS EMPLEADOS	4.031.031,10	4.067.029,00	176.882,42	4.243.911,42

Objetivos e indicadores de la realización de la actividad

OBJETIVO	INDICADOR	CANTIDAD PREVISTA	CANTIDAD REALIZADA
Impacto en destino	Beneficiarios indirectos	966.064,00	1.005.815,00

Fdo: El/La Secretario/a



VºBº El/La Presidente/a



A3. Salud, Agua y Saneamiento

Tipo:
Propia.

Sector:
Otros.

Función:
Cooperación.

Lugar de desarrollo de la actividad:

Angola,Bolivia,Brasil,Ghana,Guatemala,Honduras,Indonesia,Mali,México,Nicaragua,Ruanda,Zimbabwe.

Descripción detallada de la actividad:

Proyectos de prevención y tratamiento de la desnutrición, del VIH/SIDA, de la malaria y otras enfermedades prevalentes en las comunidades donde trabaja World Vision. Proyectos de acceso al agua potable, ya sea con la perforación de pozos, el establecimiento de sistemas de agua para su canalización, distribución y potabilización. proyectos de construcción de letrinas y otros saneamientos.

Proyectos a largo plazo en Bolivia, Ghana, Guatemala, Mali y Zimbabwe: Proyectos de prevención y tratamiento de la desnutrición, del VIH/SIDA, de la malaria y otras enfermedades prevalentes en las comunidades donde trabaja World Vision. Proyectos de acceso al agua potable, ya sea con la perforación de pozos, el establecimiento de sistemas de agua para su canalización, distribución y potabilización. proyectos de construcción de letrinas y otros saneamientos. Además de los países donde trabajamos en proyectos a largo plazo, desarrollamos esta actividad puntualmente en otros países.

-Ghana: Construimos letrinas y mejoramos las condiciones de agua, saneamiento e higiene en las escuelas de Chakpulgu y Tadmumun, beneficiando a 593 alumnos (241 niñas y 352 niños) y 14 profesores (4 mujeres y 10 hombres). Contribuimos con ello a poner fin a la práctica de defecación al aire libre y reducción en la deserción escolar. Mejoramos las prácticas de saneamiento e higiene en 17 escuelas de secundaria, a través de la Liga Escolar de Higiene y Saneamiento. 2.360 niñas y 2.378 niños participaron en programas de cambio de prácticas y comportamientos en higiene, que permitieron que las escuelas fueran entornos seguros para los estudiantes. Aumentamos en 18 comunidades la participación y los mecanismos de protección de la infancia, a través de la promulgación de los estatutos de protección infantil y la creación de tribunales comunitarios de menores. Implementamos sesiones de capacitación y sensibilización en protección, denuncia y respuesta ante casos de abusos a menores, facilitando que menores y adolescentes conozcan los mecanismos y los servicios para situaciones de abuso como los matrimonios infantiles. Mediante el Modelo de Ahorro para la Transformación, entregamos préstamos a madres para crear y establecer sus propios negocios. Esto animó a otras cuidadoras a unirse a estos programas permitiéndoles aumentar su capital de trabajo. Apoyamos la movilización de los principales actores en el sector de agua, saneamiento e higiene, autoridades locales relevantes, líderes comunitarios, etc., para el desarrollo de las actividades

-Guatemala: "Municipios de Nuevo Progreso y San Pablo . Rehabilitar el sistema de agua en el municipio Siquinalá, Escuintla, destruido parcialmente por el descenso del material volcánico, con el fin de mitigar la falta de agua potable en el territorio. Además, está prevista la instalación de un sistema de captación de agua de lluvia y la capacitación técnica de los beneficiarios en hidrología y cambio climático. Además Fundación Mapfre con el objetivo de educar y formar para la gestión autónoma de la salud, higiene y nutrición de las familias y grupos comunitarios en los departamentos de Huehuetenango y San Juan Sacatepéquez, en Guatemala. Se pretendía con ello promover el cambio de comportamiento y la adopción de mejores prácticas en estas áreas, entre las niñas, niños y cabezas de familias de las comunidades. Los resultados han sido 1.087 niños y niñas y adolescentes participando en actividades educativas en salud, higiene y nutrición; 42 Madres Guía certificadas en Consejería Oportuna y Dirigida participando en visitas domiciliarias; 27 miembros de cuatro Comités Comunitarios de Salud dirigiendo y promoviendo actividades educativas en cuatro escuelas; 192 personas educadas en Consejería Oportuna y Dirigida y 260 madres de familia de 3 comunidades participando en Talleres Demostrativos

-Indonesia: Distrito Sur Bengkulu. Instalación de un sistema de filtros de agua para dotar de acceso a agua potable a las poblaciones de Cinto Mandi y Telaga Dalam.

-Zimbabwe: Municipio de Lupane en la región de Matabeleland South. World Vision ha restablecido y mejorado el acceso a instalaciones de suministro de agua y saneamiento seguras y adecuadas en 5 centros sanitarios (St Lukes's Hospital, St Pauls Rural Hospital, Jotsholo Clinic, Gomoza Clinic y Lupane Rural Health Centre), y dos escuelas primarias ubicada en el Distrito de Lupane.

-Angola: Municipio de Huambo. construir sistemas mecanizados de agua en escuelas, logrando que los alumnos/as tuvieran acceso a fuentes de agua potable durante el horario escolar. Asimismo, se rehabilitaron letrinas, mejorando las instalaciones sanitarias existentes en estas escuelas y se construyeron letrinas nuevas.

-Nicaragua: Gracias a la ayuda recibida de la Fundación We Are Water ha sido posible la implementación de instalaciones de lavado de manos en 5 escuelas del Municipio de Yali y una escuela del Municipio de San Lorenzo en Nicaragua, para limitar el contagio de la Covid-19 en niños y niñas.

-Brasil: Sistemas de lavados de manos y letrinas

-Mexico: Acceso a instalaciones de lavado de manos en albergues para migrantes (WAW GRANT)

-Honduras: Estamos construyendo el sistema de agua por gravedad; ya hemos finalizado las obras de saneamiento e higiene en el centro educativo de Guayabillas; hemos construido 50 letrinas; se han realizado capacitaciones a las organizaciones comunitarias y se está conformando el comité de saneamiento comunitario y el comité de medio ambiente.

Fdo: El/La Secretario/a

VºBº El/La Presidente/a

Recursos humanos empleados en la actividad

TIPO DE PERSONAL	NÚMERO PREVISTO	NÚMERO REALIZADO	Nº HORAS / AÑO PREVISTO	Nº HORAS / AÑO REALIZADO
Personal asalariado	2,64	2,66	1.760,00	1.760,00
Personal con contrato de servicios	0,38	0,00	1.100,00	0,00
Personal voluntario	0,63	0,58	520,00	520,00

Beneficiarios y/o usuarios de la actividad

BENEFICIARIOS O USUARIOS	NÚMERO PREVISTO	NÚMERO REALIZADO	INDETERMINADO
Personas físicas	56.617,00	45.580,00	
Personas jurídicas	11,00	10,00	

Recursos económicos empleados por la actividad

RECURSOS	IMPORTE PREVISTO	IMPORTE REALIZADO ESPECÍFICO EN LA ACTIVIDAD	IMPORTE REALIZADO COMUN EN LA ACTIVIDAD	IMPORTE REALIZADO TOTAL EN LA ACTIVIDAD
Gastos				
Ayudas monetarias y otros gastos de gestión	-611.424,00	-460.696,00	0,00	-460.696,00
a) Ayudas monetarias	-611.424,00	-460.696,00	0,00	-460.696,00
b) Ayudas no monetarias	0,00	0,00	0,00	0,00
c) Gastos por colaboraciones y órganos de gobierno	0,00	0,00	0,00	0,00
Variación de existencias de productos terminados y en curso de fabricación	0,00	0,00	0,00	0,00
Aprovisionamientos	-15.407,78	-14.011,00	0,00	-14.011,00
Gastos de personal	-98.860,46	-84.190,00	-14.229,31	-98.419,31
Otros gastos de la actividad	-27.421,76	-27.169,00	-2.971,00	-30.140,00
Arrendamientos y canones	-4.530,78	-8.631,00	-1.458,00	-10.089,00
Reparaciones y conservación	-129,59	0,00	0,00	0,00
Servicios de prof independientes	-12.495,94	-8.085,00	-557,00	-8.642,00
Viajes	-1.036,71	0,00	0,00	0,00
Primas de seguro	-714,03	-835,00	-141,00	-976,00
Servicios bancarios	0,00	-701,00	-118,00	-819,00
Suministros	-1.610,54	-1.388,00	-234,00	-1.622,00
Otros servicios	-6.904,17	-7.529,00	-463,00	-7.992,00
Amortización del inmovilizado	-1.257,14	0,00	-926,00	-926,00
Deterioro y resultado por enajenación de inmovilizado	0,00	0,00	0,00	0,00

Fdo: El/La Secretario/a


VºBº El/La Presidente/a

Otros resultados (Gastos)	0,00	0,00	0,00	0,00
Gastos financieros	0,00	0,00	0,00	0,00
Variaciones de valor razonable en instrumentos financieros	0,00	0,00	0,00	0,00
Diferencias de cambio	0,00	0,00	-7.489,00	-7.489,00
Deterioro y resultado por enajenaciones de instrumentos financieros	0,00	0,00	0,00	0,00
Impuesto sobre beneficios	0,00	0,00	0,00	0,00
Total gastos	-754.371,14	-586.066,00	-25.615,31	-611.681,31
Inversiones				
Adquisiciones de inmovilizado (excepto Bienes del Patrimonio Histórico)	0,00	0,00	0,00	0,00
Adquisiciones Bienes del Patrimonio Histórico	0,00	0,00	0,00	0,00
Cancelación deuda no comercial	0,00	0,00	0,00	0,00
Total inversiones	0,00	0,00	0,00	0,00
TOTAL RECURSOS EMPLEADOS	754.371,14	586.066,00	25.615,31	611.681,31

Objetivos e indicadores de la realización de la actividad

OBJETIVO	INDICADOR	CANTIDAD PREVISTA	CANTIDAD REALIZADA
Impacto en destino	Beneficiarios indirectos	180.790,00	108.650,00

Fdo: El/La Secretario/a



VºBº El/La Presidente/a



A4. Emergencias

Tipo:

Propia.

Sector:

Otros.

Función:

Cooperación.

Lugar de desarrollo de la actividad:

TODAS, Armenia, Ghana, Guatemala, Haití, India, Mali, Zimbabwe, Sudán.

Descripción detallada de la actividad:

Incluye proyectos de: a) Prevención de emergencias: creación de capacidad de respuesta a emergencias en las comunidades y de preparación de bienes no perecederos para respuesta rápida a emergencias frecuentes; b) Respuesta a emergencias: entrega de alimentos y otros bienes de primera necesidad (agua, ropa, mantas, tiendas de campaña, kits de higiene, kits de cocina); c) Rehabilitación o reconstrucción de casas, sistemas de agua,

Apoyo a los colectivos más vulnerables ante la crisis desatada por la COVID-19 en España. Los efectos de la pandemia en España también han sido devastadores para su economía, especialmente para las familias que ya se encontraban en situaciones precarias. Las ayudas se centran en entregas de productos alimentarios.

Guatemala: Desde que el 13 de marzo de 2020 se detectara el primer caso de coronavirus en Guatemala, nos sumamos al Plan Nacional de Respuesta del país que incluye la prevención, el acceso a atención en los servicios de salud y el cuidado de las necesidades básicas prioritarias de las familias ante la emergencia. En 2021 y gracias a una subvención del Ayuntamiento de Terrassa, hemos podido llevar ayuda a 182 familias con un total de 910 personas identificadas como más vulnerables de los municipios de San Pablo, Nuevo Progreso y San José Ojetenam, todos ellos en el Departamento de San Marcos. Concretamente, se les han entregado paquetes con 4 toallas, 6 cepillos de dientes, 6 pastillas de jabón de tocador, 2 tubos de dentífrico, 1 paquete de compresas, 6 rollos de papel higiénico, 3 terrinas de jabón en crema para lavavajillas, 1 paquete de detergente en polvo, 1 garrafa de lejía y 6 bolas de jabón para lavarropa a cada familia.

India: Aunque en los países de Asia Pacífico se ha visto una reducción tanto en los casos confirmados por COVID-19 como en número de muertes, el caso de India es diferente. Todavía ocupa el segundo lugar en número total de casos y junto con Tailandia se sitúan entre los 10 primeros a nivel mundial en número de casos nuevos diarios. En 2021 y gracias a la financiación de Worldcoo, pudimos ayudar a los Centros Comunitarios de Salud del estado de Rajastán con 437 botiquines médicos que incluían: batas, guantes, cubre zapatos, gafas, bolsas de basura, mascarillas, desinfectantes de 100 ml, gorros quirúrgicos y pantallas faciales. World Vision India recibió el prestigioso premio Healthgiri Award 2021, un premio de India Today Group que reconoce a médicos, administradores, trabajadores sociales y organizaciones por sus esfuerzos durante la COVID-19 para proteger a la población. El equipo de World Vision en India ganó en la categoría de "Mejor cuidado/ apoyo infantil" por priorizar el bienestar de los niños y brindarles apoyo y atención en las áreas de salud, nutrición y bienestar psicológico durante la pandemia.

Armenia: Desde febrero a agosto de 2021, hemos trabajado de la mano del gobierno armenio, en concreto con el Ministerio de Trabajo y Asuntos Sociales y el Ministerio de Educación, Ciencia y Cultura, en mejorar la situación más crítica de los niños y niñas del proyecto.

Sudán del Sur: Como socio principal del Programa Mundial de Alimentos, World Vision también proporciona alimentos y asistencia en efectivo a las personas afectadas. En julio de este año, 157.000 desplazados internos en tres campamentos solo en el estado de Darfur del Sur, recibieron asistencia en efectivo.

Haití: Entre otros bienes, fueron distribuidos a las familias que se encontraban en el epicentro del sismo, kits de higiene, kits para bebés, purificadores de agua, colchones y kits de cocina, y se establecieron espacios seguros para niños y refugios para las familias ayudando a 240.000 personas junto con el resto de la organización.

Recursos humanos empleados en la actividad

TIPO DE PERSONAL	NÚMERO PREVISTO	NÚMERO REALIZADO	Nº HORAS / AÑO PREVISTO	Nº HORAS / AÑO REALIZADO
Personal asalariado	1,01	0,60	1.760,00	1.760,00

Fdo: El/La Secretario/a

VºBº El/La Presidente/a

Personal con contrato de servicios	0,14	0,00	1.100,00	0,00
Personal voluntario	0,24	0,13	520,00	520,00

Beneficiarios y/o usuarios de la actividad

BENEFICIARIOS O USUARIOS	NÚMERO PREVISTO	NÚMERO REALIZADO	INDETERMINADO
Personas físicas	21.669,00	9.933,00	
Personas jurídicas	8,00	8,00	

Recursos económicos empleados por la actividad

RECURSOS	IMPORTE PREVISTO	IMPORTE REALIZADO ESPECÍFICO EN LA ACTIVIDAD	IMPORTE REALIZADO COMUN EN LA ACTIVIDAD	IMPORTE REALIZADO TOTAL EN LA ACTIVIDAD
Gastos				
Ayudas monetarias y otros gastos de gestión	-234.004,00	-104.754,38	0,00	-104.754,38
a) Ayudas monetarias	-234.004,00	-104.754,38	0,00	-104.754,38
b) Ayudas no monetarias	0,00	0,00	0,00	0,00
c) Gastos por colaboraciones y órganos de gobierno	0,00	0,00	0,00	0,00
Variación de existencias de productos terminados y en curso de fabricación	0,00	0,00	0,00	0,00
Aprovisionamientos	-5.896,86	-3.187,00	0,00	-3.187,00
Gastos de personal	-37.835,84	-19.153,00	-3.237,00	-22.390,00
Otros gastos de la actividad	-10.494,84	-6.178,00	-673,00	-6.851,00
Arrendamientos y canones	-1.734,02	-1.963,00	-331,00	-2.294,00
Reparaciones y conservación	-49,59	0,00	0,00	0,00
Servicios de prof independientes	-4.782,44	-1.839,00	-126,00	-1.965,00
Viajes	-396,77	0,00	0,00	0,00
Primas de seguro	-273,27	-190,00	-32,00	-222,00
Servicios bancarios	0,00	-159,00	-26,00	-185,00
Suministros	-616,39	-315,00	-53,00	-368,00
Otros servicios	-2.642,36	-1.712,00	-105,00	-1.817,00
Amortización del inmovilizado	-481,13	0,00	-210,00	-210,00
Deterioro y resultado por enajenación de inmovilizado	0,00	0,00	0,00	0,00
Otros resultados (Gastos)	0,00	0,00	0,00	0,00
Gastos financieros	0,00	0,00	0,00	0,00
Variaciones de valor razonable en instrumentos financieros	0,00	0,00	0,00	0,00
Diferencias de cambio	0,00	0,00	-1.703,00	-1.703,00
Deterioro y resultado por enajenaciones de instrumentos financieros	0,00	0,00	0,00	0,00

Fdo: El/La Secretario/a

VºBº El/La Presidente/a

Impuesto sobre beneficios	0,00	0,00	0,00	0,00
Total gastos	-288.712,67	-133.272,38	-5.823,00	-139.095,38
Inversiones				
Adquisiciones de inmovilizado (excepto Bienes del Patrimonio Histórico)	0,00	0,00	0,00	0,00
Adquisiciones Bienes del Patrimonio Histórico	0,00	0,00	0,00	0,00
Cancelación deuda no comercial	0,00	0,00	0,00	0,00
Total Inversiones	0,00	0,00	0,00	0,00
TOTAL RECURSOS EMPLEADOS	288.712,67	133.272,38	5.823,00	139.095,38

Objetivos e indicadores de la realización de la actividad

OBJETIVO	INDICADOR	CANTIDAD PREVISTA	CANTIDAD REALIZADA
Impacto en destino	Beneficiarios indirectos	69.192,00	23.841,00

Fdo: El/La Secretario/a

VºBº El/La Presidente/a

A5. Protección infantil

Tipo:

Propia (Sin gastos imputables).

Sector:

Social.

Función:

Cooperación.

Lugar de desarrollo de la actividad:

Armenia, Bolivia, Ghana, Guatemala, Líbano, Filipinas, Zimbabwe.

Descripción detallada de la actividad:

Protección infantil. Se ha integrado esta actividad dentro de Educación y formación.

Recursos humanos empleados en la actividad

TIPO DE PERSONAL	NÚMERO PREVISTO	NÚMERO REALIZADO	Nº HORAS / AÑO PREVISTO	Nº HORAS / AÑO REALIZADO
Personal voluntario	0,63	0,00	520,00	0,00


Beneficiarios y/o usuarios de la actividad

BENEFICIARIOS O USUARIOS	NÚMERO PREVISTO	NÚMERO REALIZADO	INDETERMINADO
Personas físicas	57.046,00	0,00	
Personas jurídicas	9,00	0,00	

Objetivos e indicadores de la realización de la actividad

OBJETIVO	INDICADOR	CANTIDAD PREVISTA	CANTIDAD REALIZADA
Impacto en destino	Beneficiarios indirectos	182.158,00	0,00

Fdo: El/La Secretario/a



VºBº El/La Presidente/a



2. RECURSOS ECONÓMICOS EMPLEADOS POR LA ENTIDAD

RECURSOS	ACTIVIDAD N°1	ACTIVIDAD N°2	ACTIVIDAD N°3	ACTIVIDAD N°4
Gastos				
Ayudas monetarias y otros gastos de gestión	-221.973,74	-3.196.795,00	-460.696,00	-104.754,38
a) Ayudas monetarias	-221.973,74	-2.089.259,00	-460.696,00	-104.754,38
b) Ayudas no monetarias	0,00	-1.107.536,00	0,00	0,00
c) Gastos por colaboraciones y órganos de gobierno	0,00	0,00	0,00	0,00
Variación de existencias de productos terminados y en curso de fabricación	0,00	0,00	0,00	0,00
Aprovisionamientos	-6.753,90	-97.259,00	-14.011,00	-3.187,00
Gastos de personal	-47.423,30	-683.146,00	-98.419,31	-22.390,00
Otros gastos de la actividad	-14.530,28	-208.287,71	-30.140,00	-6.851,00
Arrendamientos y canones	-4.871,28	-69.087,25	-10.089,00	-2.294,00
Servicios de prof Independientes	-4.163,00	-59.992,46	-8.642,00	-1.965,00
Primas de seguro	-471,00	-6.775,00	-976,00	-222,00
Servicios bancarios	-394,00	-5.688,00	-819,00	-185,00
Suministros	-782,00	-11.269,00	-1.622,00	-368,00
Otros servicios	-3.849,00	-55.476,00	-7.992,00	-1.817,00
Amortización del inmovilizado	-446,00	-6.435,86	-926,00	-210,00
Deterioro y resultado por enajenación de inmovilizado	0,00	0,00	0,00	0,00
Otros resultados (Gastos)	0,00	0,00	0,00	0,00
Gastos financieros	0,00	0,00	0,00	0,00
Variaciones de valor razonable en instrumentos financieros	0,00	0,00	0,00	0,00
Diferencias de cambio	-3.608,00	-51.987,85	-7.489,00	-1.703,00
Deterioro y resultado por enajenaciones de instrumentos financieros	0,00	0,00	0,00	0,00
Impuesto sobre beneficios	0,00	0,00	0,00	0,00
Total gastos	-294.735,22	-4.243.911,42	-611.681,31	-139.095,38
Inversiones				
Adquisiciones de inmovilizado (excepto Bienes del Patrimonio Histórico)	0,00	0,00	0,00	0,00
Adquisiciones Bienes del Patrimonio Histórico	0,00	0,00	0,00	0,00
Cancelación deuda no comercial	0,00	0,00	0,00	0,00
Total inversiones	0,00	0,00	0,00	0,00
TOTAL RECURSOS EMPLEADOS	294.735,22	4.243.911,42	611.681,31	139.095,38

RECURSOS	ACTIVIDAD N°5
----------	---------------

Fdo: EILa Secretario/a

VºBº EILa Presidente/a

Gastos	
Ayudas monetarias y otros gastos de gestión	0,00
a) Ayudas monetarias	0,00
b) Ayudas no monetarias	0,00
c) Gastos por colaboraciones y órganos de gobierno	0,00
Variación de existencias de productos terminados y en curso de fabricación	0,00
Aprovisionamientos	0,00
Gastos de personal	0,00
Otros gastos de la actividad	0,00
Amortización del inmovilizado	0,00
Deterioro y resultado por enajenación de inmovilizado	0,00
Otros resultados (Gastos)	0,00
Gastos financieros	0,00
Variaciones de valor razonable en instrumentos financieros	0,00
Diferencias de cambio	0,00
Deterioro y resultado por enajenaciones de instrumentos financieros	0,00
Impuesto sobre beneficios	0,00
Total gastos	0,00
Inversiones	
Adquisiciones de inmovilizado (excepto Bienes del Patrimonio Histórico)	0,00
Adquisiciones Bienes del Patrimonio Histórico	0,00
Cancelación deuda no comercial	0,00
Total inversiones	0,00
TOTAL RECURSOS EMPLEADOS	0,00

Fdo: El/La Secretario/a

VºBº El/La Presidente/a

RECURSOS	TOTAL PREVISTO	REALIZADO ACTIVIDADES	NO IMPUTADO A LAS ACTIVIDADES	TOTAL REALIZADO
Gastos				
Ayudas monetarias y otros gastos de gestión	-4.863.597,00	-3.984.219,12	0,00	-3.984.219,12
a) Ayudas monetarias	-3.721.649,00	-2.876.683,12	0,00	-2.876.683,12
b) Ayudas no monetarias	-1.141.948,00	-1.107.536,00	0,00	-1.107.536,00
c) Gastos por colaboraciones y órganos de gobierno	0,00	0,00	0,00	0,00
Variación de existencias de productos terminados y en curso de fabricación	0,00	0,00	0,00	0,00
Aprovisionamientos	-352.568,00	-121.210,90	-686.861,76	-808.072,66
Gastos de personal	-1.028.762,81	-851.378,61	-174.379,00	-1.025.757,61
Otros gastos de la actividad	-317.408,01	-259.808,99	-70.279,00	-330.087,99
Arrendamientos y canones	-52.444,00	-86.341,53	-17.878,00	-104.219,53
Reparaciones y conservación	-1.499,99	0,00	0,00	0,00
Servicios de prof independientes	-144.641,01	-74.762,46	-23.747,00	-98.509,46
Viajes	-12.000,01	0,00	0,00	0,00
Primas de seguro	-8.264,98	-8.444,00	-1.730,00	-10.174,00
Servicios bancarios	0,00	-7.086,00	-1.452,00	-8.538,00
Suministros	-18.642,01	-14.041,00	-2.877,00	-16.918,00
Otros servicios	-79.916,01	-69.134,00	-22.595,00	-91.729,00
Amortización del inmovilizado	-9.999,99	-8.017,86	0,00	-8.017,86
Deterioro y resultado por enajenación de inmovilizado	0,00	0,00	0,00	0,00
Otros resultados (Gastos)	0,00	0,00	-962,80	-962,80
Gastos financieros	-10.000,00	0,00	0,00	0,00
Variaciones de valor razonable en instrumentos financieros	0,00	0,00	0,00	0,00
Diferencias de cambio	0,00	-64.787,85	0,00	-64.787,85
Deterioro y resultado por enajenaciones de instrumentos financieros	0,00	0,00	0,00	0,00
Impuesto sobre beneficios	0,00	0,00	0,00	0,00
Total gastos	-6.582.335,81	-5.289.423,33	-932.482,56	-6.221.905,89
Inversiones				
Adquisiciones de inmovilizado (excepto Bienes del Patrimonio Histórico)	0,00	0,00	0,00	0,00
Adquisiciones Bienes del Patrimonio Histórico	0,00	0,00	0,00	0,00
Cancelación deuda no comercial	0,00	0,00	0,00	0,00
Total inversiones	0,00	0,00	0,00	0,00
TOTAL RECURSOS EMPLEADOS	6.582.335,81	5.289.423,33	932.482,56	6.221.905,89

3. RECURSOS ECONÓMICOS OBTENIDOS POR LA ENTIDAD**Ingresos obtenidos por la entidad**

RECURSOS	PREVISTO	REALIZADO
Rentas y otros ingresos derivados del patrimonio	0,00	0,00
Ventas y prestaciones de servicios de las actividades propias	0,00	0,00
Ventas y otros ingresos de las actividades mercantiles	0,00	0,00
Subvenciones del sector público	316.000,00	183.534,25
Aportaciones privadas	6.015.388,00	5.636.101,67
Otros tipos de ingresos	260.175,00	235.270,19
TOTAL INGRESOS OBTENIDOS	6.591.563,00	6.054.906,11

Otros recursos económicos obtenidos por la entidad

OTROS RECURSOS	PREVISTO	REALIZADO
Deudas contraídas	0,00	0,00
Otras obligaciones financieras asumidas	0,00	0,00
TOTAL OTROS RECURSOS OBTENIDOS	0,00	0,00

4. DESVIACIONES ENTRE PLAN DE ACTUACIÓN Y DATOS REALIZADOS

Las diferencias fundamentales se encuentran en:

Desarrollo: Recibimos un subvención para Camboya que no teníamos prevista en presupuesto, lo que hace estar por encima de lo previsto en la ejecución real.

Salud: La diferencia entre lo previsto y lo ejecutado se debe a que esperamos una subvención que no llegó hasta el ejercicio siguiente.

Emergencias: Presupuestamos más ayudas para la emergencia COVID que finalmente no hemos obtenido.

Fdo: El/La Secretario/a

VºBº El/La Presidente/a

NOTA 15B. APLICACIÓN DE ELEMENTOS PATRIMONIALES A FINES PROPIOS

Determinación de la base de cálculo y renta a destinar del ejercicio: 01/10/2020 - 30/09/2021

RECURSOS	IMPORTE
Resultado contable	-166.999,78
Ajustes (+) del resultado contable	
Dotaciones a la amortización y pérdidas por deterioro del inmovilizado afecto a las actividades propias	8.017,86
Gastos comunes y específicos al conjunto de actividades desarrolladas en cumplimiento de fines (excepto dotaciones y pérdidas por deterioro de inmovilizado)	5.281.405,47
Resultado contabilizado directamente en el patrimonio neto como consecuencia de cambios en criterios contables o la subsanación de errores	0,00
Total ajustes (+)	5.289.423,33
Ajustes (-) del resultado contable	
INGRESOS NO COMPUTABLES: Beneficio en venta de inmuebles en los que se realice la actividad propia y bienes y derechos considerados de dotación fundacional	0,00
Resultado contabilizado directamente en el patrimonio neto como consecuencia de cambios en criterios contables o la subsanación de errores	0,00
Total ajustes (-)	0,00
DIFERENCIA: BASE DE CÁLCULO	5.122.423,55
Porcentaje	70,00
Renta a destinar	3.585.696,49


Recursos aplicados en el ejercicio a cumplimiento de fines

RECURSOS	IMPORTE
Gastos act. propia devengados en el ejercicio (incluye gastos comunes a la act. propia)	5.281.405,47
Inversiones realizadas en la actividad propia en el ejercicio	109,84
TOTAL RECURSOS DESTINADOS EN EL EJERCICIO	5.281.515,31


Gastos de administración

Según los datos declarados por la fundación, no existen gastos de administración especificados en el artículo 33 del Reglamento de fundaciones de competencia estatal, aprobado por Real Decreto 1337/2005 de 11 de noviembre.

Fdo: El/La Secretario/a



VºBº El/La Presidente/a



Grado de cumplimiento del destino de rentas e ingresos

Determinación de cumplimiento del destino de rentas e ingresos.

EJERCICIO	EXCEDENTE DEL EJERCICIO	AJUSTES POSITIVOS	AJUSTES NEGATIVOS	BASE DE CÁLCULO	RENTA A DESTINAR	PORCENTAJE A DESTINAR	RECURSOS DESTINADOS A FINES
01/10/2016 - 30/09/2017	0,00	2.822.452,16	0,00	2.822.452,16	2.822.452,16	100,00	2.834.612,98
01/10/2017 - 30/09/2018	0,00	4.099.469,08	0,00	4.099.469,08	2.869.628,36	70,00	4.094.620,90
01/10/2018 - 30/09/2019	7.453,30	4.677.554,79	0,00	4.685.008,09	3.279.505,66	70,00	4.679.231,02
01/10/2019 - 30/09/2020	31.752,32	6.655.887,06	0,00	6.687.639,38	4.681.347,57	70,00	6.657.199,20
01/10/2020 - 30/09/2021	-166.999,78	5.289.423,33	0,00	5.122.423,55	3.585.696,49	70,00	5.281.515,31

Aplicación de los recursos derivados en cumplimiento de fines.

EJERCICIO	N-4	N-3	N-2	N-1	N	TOTAL	IMPORTE PENDIENTE
01/10/2016 - 30/09/2017	2.826.592,22	0,00	0,00	0,00	0,00	2.826.592,22	0,00
01/10/2017 - 30/09/2018		4.094.620,90	0,00	0,00	0,00	4.094.620,90	0,00
01/10/2018 - 30/09/2019			4.679.231,02	0,00	0,00	4.679.231,02	0,00
01/10/2019 - 30/09/2020				6.657.199,20	0,00	6.657.199,20	0,00
01/10/2020 - 30/09/2021					5.281.515,31	5.281.515,31	0,00

Fdo: El/La Secretario/a



VºBº El/La Presidente/a



Desglose de las inversiones realizadas en la actividad propia en el ejercicio

N° CUENTA	DETALLE DE LA INVERSIÓN	FECHA DE ADQUISICIÓN	VALOR DE LA INVERSIÓN	RECURSOS PROPIOS	SUBVENCIÓN	PRÉSTAMO	IMPORTE HASTA EL EJERCICIO	FONDOS PROPIOS EN EL EJERCICIO	SUBVEN- CIONES EN EL EJERCICIO	PRÉSTAMOS EN EL EJERCICIO	IMPORTE PENDIENTE
6	Silla Álvaro	31/01/2021	62,90	62,90	0,00	0,00	0,00	62,90	0,00	0,00	0,00
6	Software	13/07/2021	46,94	46,94	0,00	0,00	0,00	46,94	0,00	0,00	0,00
	TOTAL		109,84	109,84	0,00	0,00	0,00	109,84	0,00	0,00	0,00

Fdo: El/la Secretari@/a



VºBº El/La Presidente/a



Recursos aplicados en el ejercicio

	FONDOS PROPIOS	SUBVEN- CIONES, DONACIONES Y LEGADOS	DEUDA	TOTAL
1. Gastos en cumplimiento de fines				5.281.405,47
2. Inversiones en cumplimiento de fines				109,84
a) Realizadas con fondos propios en el ejercicio	109,84			
b) Deudas canceladas en el ejercicio incurridas en ejercicios anteriores			0,00	
c) Imputación de subvenciones, donaciones y legados de capital procedentes de ejercicios anteriores		0,00		
TOTAL (1+2)				5.281.515,31

Ajustes positivos del resultado contable

DOTACIÓN A LA AMORTIZACIÓN DE INMOVILIZADO AFECTO A ACTIVIDADES EN CUMPLIMIENTO DE FINES


PARTIDA DE RESULTADOS	Nº CUENTA	DETALLE DEL ELEMENTO PATRIMONIAL AFECTADO A LA ACTIVIDAD EN CUMPLIMIENTO DE FINES	DOTACIÓN DEL EJERCICIO A AMORTIZACIÓN ELEMENTO PATRIMONIAL	IMPORTE TOTAL AMORTIZADO DEL ELEMENTO PATRIMONIAL
10. Amortización del inmovilizado	68	Inmovilizado	8.017,86	0,00
		TOTAL	8.017,86	0,00

GASTOS COMUNES Y ESPECÍFICOS AL CONJUNTO DE ACTIVIDADES DESARROLLADAS EN CUMPLIMIENTO DE FINES (excepto de amortizaciones y deterioro de inmovilizado)

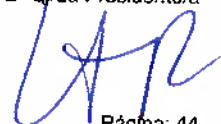
PARTIDA DE RESULTADOS	Nº CUENTA	DETALLE DEL GASTO	CRITERIO DE IMPUTACIÓN A LA ACTIVIDAD PROPIA	IMPORTE
3. Gastos por ayudas y otros	6	Ayudas monetarias y en especie	Propios	3.984.219,12
6. Aprovisionamientos	6	Aprovisionamientos	Propios	121.210,90
8. Gastos de personal	6	Personal	Propios	851.378,61
9. Otros gastos de la actividad	6	Otros gastos	Propios	259.808,99
17. Diferencias de cambio	6	Diferencias de cambio	Propios	64.787,85
		TOTAL		5.281.405,47

Ajustes negativos del resultado contable

Fdo: El/La Secretario/a



VºBº El/La Presidente/a



NOTA 16. OPERACIONES CON PARTES VINCULADASLa Fundación **SÍ** ha mantenido operaciones con entidades vinculadas:

Activo

AGRUPACIÓN	EJERCICIO ACTUAL	EJERCICIO ANTERIOR
B) ACTIVO CORRIENTE. III. Usuarios y otros deudores de la actividad propia. 2. Entidades asociadas	64.697,08	42.381,19

Pasivo

AGRUPACIÓN	EJERCICIO ACTUAL	EJERCICIO ANTERIOR
B) PASIVO NO CORRIENTE. III. Deudas con entidades del grupo y asociadas a largo plazo	500.000,00	0,00
C) PASIVO CORRIENTE. IV. Deudas con empresas y entidades del grupo y asociadas a corto plazo	166.687,71	145.228,50

1. Entidades con las que se ha realizado operaciones vinculadas

ENTIDAD	NIF	DOMICILIO	FORMA JURÍDICA	OPERACIONES CON PARTES VINCULADAS
WORLD VISION INTERNATIONAL	G83006726	USA	Asociación	III) Entidades asociadas
WORLD VISION GERMANY	G83006726	ALEMANIA	Asociación	III) Entidades asociadas
WORLD VISION EULO	G83006726	BELGICA	Asociación	III) Entidades asociadas
WORLD VISION SUIZA	G83006726	SUIZA	Asociación	III) Entidades asociadas

Información complementaria o adicional:

No hay cambios respecto al año anterior. La entidad pertenece a una red internacional con presencia en más de 90 países. Mantenemos saldos en balance con las oficinas de Alemania, Suiza, Bélgica y la central en USA. Además, enviamos fondos a las oficinas de la red en los siguiente países: Bolivia, Guatemala, Zimbabue, Ghana, Mali, Filipinas, Indonesia, Uganda, Congo, Senegal, Armenia, Ruanda, Afganistán, Sudán del Sur, Haití, Sierra Leona, Nicaragua, Brasil, México, India, Camboya.

2. Operaciones

Nº	ENTIDAD	DETALLE					
1	WORLD VISION INTERNATIONAL	Gastos por servicios prestados por la central en función de las aportaciones de la Fundación a Terreno, esta abona una cantidad					
2	WORLD VISION INTERNATIONAL	Ingresos de WVI para apoyar el desarrollo normal de determinados proyectos					
3	VISION FUND	Ingresos por gastos repercutidos					
4	WORLD VISION GERMANY	Gastos IT					
5	WORLD VISION EULO	Gastos servicios prestado ante la UE (Subvenciones)					
6	WORLD VISION INTERNATIONAL	Ingresos por gastos repercutidos					
Nº	CUANTIFICACIÓN	BENEFICIO O PERDIDA	SALDOS PENDIENTES	CORRECCIONES VALORATIVAS	GASTOS DEUDAS INCOBRABLES	SUELDOS, DIETAS Y REMUNERACIONES	ANTICIPOS Y CRÉDITOS CONCEDIDOS
1	40.087,90	0,00	0,00	0,00	0,00	0,00	0,00

Fdo: El/La Secretario/a

VºBº El/La Presidente/a

2	73.890,82	0,00	0,00	0,00	0,00	0,00	0,00
3	61.481,06	0,00	0,00	0,00	0,00	0,00	0,00
4	34.384,56	0,00	0,00	0,00	0,00	0,00	0,00
5	12.669,08	0,00	0,00	0,00	0,00	0,00	0,00
6	173.789,13	0,00	0,00	0,00	0,00	0,00	0,00
	396.302,55	0,00	0,00	0,00	0,00	0,00	0,00

Importe de los sueldos, dietas, remuneraciones e indemnizaciones por cese del personal de alta dirección y órgano de gobierno, y obligaciones contraídas sobre pensiones o primas de seguro de los miembros antiguos y actuales del órgano de gobierno y personal de alta dirección:

0.

Importe de los anticipos y créditos concedidos al personal de alta dirección y órganos de gobierno, tipo de interés, características esenciales, importes devueltos, y obligaciones asumidas a título de garantía:

0.

En caso de pertenecer a un grupo de entidades, se describirá la estructura financiera del grupo:

0.

NOTA 17. OTRA INFORMACIÓN

17.1. Cambios en el órgano de gobierno, dirección y representación

Durante el ejercicio al que corresponden las cuentas anuales, se han producido los siguientes cambios:

Cese de patronos/as y representantes:

PATRONO	FECHA CESE PATRONO	REPRESENTANTE	FECHA CESE REPRESENTANTE
Muñiz Ferrer, Marta	18/06/2021		

Modificaciones en el equipo de dirección y otros órganos:

DIRECTIVO / ÓRGANO	FECHA NOMBRAMIENTO	FECHA CESE
Secretaria	16/07/2021	

17.2. Autorizaciones del Protectorado

No existen autorizaciones otorgadas por el Protectorado, o solicitadas y pendientes de contestación en el ejercicio.

17.3. Remuneraciones a miembros del Patronato

Los miembros del Patronato no han percibido ingresos en concepto de sueldos, dietas o remuneración por parte de la Fundación.

17.4. Anticipos y créditos a miembros del Patronato

Inexistencia de anticipos y créditos concedidos a miembros del Patronato.


17.5. Pensiones y de seguros de vida de miembros del Patronato

Inexistencia de obligaciones contraídas en materia de pensiones y de seguros de vida respecto de miembros antiguos y actuales del Patronato.

17.6. Personas empleadas

Declaración de las personas empleadas:

Fdo: El/La Secretario/a



VºBº El/La Presidente/a



NÚMERO MEDIO DE PERSONAS EMPLEADAS (EJERCICIO ACTUAL)	NÚMERO DE PERSONAS CON DISCAPACIDAD MAYOR O IGUAL AL 33% (EJERCICIO ACTUAL)	NÚMERO MEDIO DE PERSONAS EMPLEADAS (EJERCICIO ANTERIOR)	NÚMERO DE PERSONAS CON DISCAPACIDAD MAYOR O IGUAL AL 33% (EJERCICIO ANTERIOR)
23,00	1,00	26,00	1,00

Empleados por categorías laborales al final del ejercicio:

GRUPO DE COTIZACIÓN	CATEGORÍA PROFESIONAL	Nº DE HOMBRES	Nº DE MUJERES	TOTAL
1 Ingenieros y Licenciados. Personal de alta dirección no incluido en el artículo 1.3.c) del Estatuto de los Trabajadores	DIRECTIVOS GENERAL	1,00	0,00	1,00
3 Jefes Administrativos y de Taller	DIRECTORES AREA	2,00	2,00	4,00
8 Oficiales de primera y segunda	MANDOS INTERMEDIOS	2,00	3,00	5,00
5 Oficiales Administrativos	TECNICOS	1,00	8,00	9,00
1 Ingenieros y Licenciados. Personal de alta dirección no incluido en el artículo 1.3.c) del Estatuto de los Trabajadores	DIRECTORES INTERNACIONAL	1,00	2,00	3,00
	TOTAL	7,00	15,00	22,00

17.7. Auditoría**Sí se ha realizado auditoría:**

Los gastos de auditoría de cuentas y procesos del ejercicio ascienden (impuestos incluidos) a 5.942,48 euros.

17.8. Información sobre el grado de cumplimiento de los códigos de conducta relativos a las inversiones financieras temporales

La fundación durante el año al que se refieren estas cuentas anuales no ha mantenido inversiones financieras temporales, ni ha realizado ningún tipo de operación financiera temporal, según la definición dada de las mismas en los Acuerdos del Consejo de la Comisión Nacional del Mercado de Valores y del Consejo de Gobierno del Banco de España, por los que se aprueban los Códigos de conducta relativos a las inversiones financieras temporales de las entidades sin ánimo de lucro en desarrollo de la Disposición Adicional 5ª del Texto Refundido de la Ley del Mercado de Valores aprobado por el Real Decreto Legislativo 4/2015, de 23 de octubre. El Patronato de la fundación, teniendo en cuenta lo anterior, considera que no ha de informar de forma específica sobre este punto, ni de presentar informe anual sobre el seguimiento de los Códigos de conducta indicados.

Información complementaria y/o adicional sobre el cumplimiento de los Códigos de conducta en inversiones financieras:**17.9. Información adicional o complementaria****Información adicional o complementaria sobre la que no se haya incorporado información en otra nota de la memoria y que se considera relevante o necesario incluir por la entidad:****-Impacto del Coronavirus COVID-19**


El 11 de marzo de 2020 la Organización Mundial de la Salud elevó la situación de emergencia de salud pública ocasionada por el brote del coronavirus (COVID-19) a pandemia internacional. La rápida evolución de los hechos, a escala nacional e internacional, supuso una crisis sanitaria sin precedentes, que impactó en el entorno macroeconómico y en la evolución de los negocios. Para hacer frente a esta situación, entre otras medidas, el Gobierno de España procedió a la declaración de sucesivos estados de alarma, y a la aprobación de una serie de medidas urgentes extraordinarias para hacer frente al impacto económico y social del COVID-19. Igualmente, los gobiernos de otros países han actuado de forma similar, adoptando sus propias medidas. En la actualidad, la economía mundial sigue viéndose afectada por la pandemia del COVID-19.

Los Patronos y la Dirección de la Fundación han realizado, con la información disponible, una evaluación de los principales impactos que la pandemia ha tenido sobre las cuentas anuales del ejercicio 2021, sin detectar impactos significativos en la situación financiera, los resultados y los flujos de efectivo de la Fundación. Por tanto, no se han determinado, impactos que requieran de ajuste o revelación en las presentes cuentas anuales.

-Impacto de la guerra en Ucrania

En el año fiscal 2022 (sin impacto en las cuentas 2021) desde la Fundación hemos puesto todos los medios a nuestro alcance para la recaudación de fondos y poder ayudar en la financiación de proyectos de ayuda directa en Ucrania y a los refugiados en los países vecinos receptores. Junto con

Fdo: El/La Secretario/a



VºBº El/La Presidente/a



otras ONGs dentro del Comité de Emergencia Español estamos trabajando en la captación de fondos. En terreno, prestamos ayuda a los refugiados en campos en Polonia y Rumania además del envío de ayuda médica directamente a hospitales ucranianos.

NOTA 18. PERIODO MEDIO DE PAGO A PROVEEDORES


Información sobre el periodo medio de pago a proveedores. Disposición adicional tercera «Deber de información» de la Ley 15/2010, de 5 de julio, y/o normativa complementaria:

	EJERCICIO ACTUAL	EJERCICIO ANTERIOR
Periodo medio de pago a proveedores (días)	30,00	30,00

Información adicional sobre el cálculo del periodo medio de pago a proveedores:

El cálculo se realiza haciendo una media aproximativa entre entre las facturas recibidas y sus pagos correspondientes.

Fdo: El/La Secretario/a



VºBº El/La Presidente/a



INVENTARIO

Bienes y derechos

Inmovilizado intangible

CÓDIGO	ELEMENTO	FECHA ADQUISICIÓN	VALOR ADQUISICIÓN	DETERIOROS AMORTIZACIONES Y OTRAS PARTIDAS COMPENSATORIAS	VALOR CONTABLE NETO AL FINAL DEL EJERCICIO ACTUAL	VALOR CONTABLE NETO AL FINAL DEL EJERCICIO ANTERIOR	CARGAS Y GRAVAMENES QUE AFECTEN AL ELEMENTO	AFECTACIÓN	BAJA O RECLASIFIC. CONTABLE
206	Aplicaciones informáticas	26/06/2005	59,95	59,95	0,00	0,00		Afectado al cumplimiento de fines propios	
206	Aplicaciones informáticas	20/11/2008	905,73	905,73	0,00	0,00		Afectado al cumplimiento de fines propios	
206	Aplicaciones informáticas	02/07/2004	12.000,00	12.000,00	0,00	0,00		Afectado al cumplimiento de fines propios	
206	Aplicaciones informáticas	30/04/2009	33.002,00	33.002,00	0,00	0,00		Afectado al cumplimiento de fines propios	
206	Aplicaciones informáticas	12/03/2010	1.647,20	1.647,20	0,00	0,00		Afectado al cumplimiento de fines propios	
206	Aplicaciones informáticas	22/02/2012	352,82	352,82	0,00	0,00		Afectado al cumplimiento de fines propios	
206	Aplicaciones informáticas	22/02/2012	234,82	234,82	0,00	0,00		Afectado al cumplimiento de fines propios	

Fdo: El/La Secretario/a



VºBº El/La Presidente/a




206 Aplicaciones informáticas	Navision	28/09/2013	3.720,25	3.720,25	3.720,25	0,00	0,00	Afectado al cumplimiento de fines propios
206 Aplicaciones informáticas	Licencias Backup	28/02/2013	1.933,55	1.933,55	1.933,55	0,00	0,00	Afectado al cumplimiento de fines propios
206 Aplicaciones informáticas	Página web 3	24/02/2013	20.812,00	20.812,00	20.812,00	0,00	0,00	Afectado al cumplimiento de fines propios
206 Aplicaciones informáticas	Página web Ablación	05/02/2013	5.336,10	5.336,10	5.336,10	0,00	0,00	Afectado al cumplimiento de fines propios
206 Aplicaciones informáticas	Página Web Gaea	30/09/2017	20.236,71	14.839,86	5.396,85	5.396,85	5.396,85	Afectado al cumplimiento de fines propios
206 Aplicaciones informáticas	Licencia Acrobat PRO	01/04/2018	362,75	113,21	249,54	362,75	362,75	Afectado al cumplimiento de fines propios
206 Aplicaciones informáticas	Licencia Criterium	15/02/2020	30,00	30,00	0,00	30,00	30,00	Afectado al cumplimiento de fines propios
206 Aplicaciones informáticas	Licencia Criterium	15/02/2021	30,00	10,67	19,33	0,00	0,00	Afectado al cumplimiento de fines propios
206 Aplicaciones informáticas	FNMT	15/04/2021	16,94	6,27	10,67	0,00	0,00	Afectado al cumplimiento de fines propios
	TOTAL		100.680,82	95.004,43	5.676,39	5.789,60	5.789,60	

Bienes de Patrimonio Histórico

La fundación no ha tenido durante el ejercicio económico elementos patrimoniales (bienes o derechos) considerados 'Bienes de Patrimonio Histórico'.

Fdo: El/La Secretario/a



VBº El/La Presidente/a



Inmovilizado material

CÓDIGO	ELEMENTO	DIRECCIÓN	FECHA ADQUISICIÓN	VALOR ADQUISICIÓN	DETERIOROS AMORTIZACIONES Y OTRAS PARTIDAS COMPENSATORIAS	VALOR CONTABLE NETO AL FINAL DEL EJERCICIO ACTUAL	VALOR CONTABLE NETO AL FINAL DEL EJERCICIO ANTERIOR	CARGAS Y GRAVAMENES QUE AFECTEN AL ELEMENTO	AFECTACIÓN	BAJA O RECLASIFICACION CONTABLE
217 Equipos para procesos de información	Impresora HP 1110 Despacho CEO		10/06/2002	366,18	366,18	0,00	0,00		Afectado al cumplimiento de fines propios	
217 Equipos para procesos de información	PC Sobremesa Ana		07/11/2002	1.658,99	1.658,99	0,00	0,00		Afectado al cumplimiento de fines propios	
217 Equipos para procesos de información	TV		11/11/2002	119,90	119,90	0,00	0,00		Afectado al cumplimiento de fines propios	
217 Equipos para procesos de información	Vídeo		11/11/2002	149,90	149,90	0,00	0,00		Afectado al cumplimiento de fines propios	
216 Mobiliario	Silla, escritorio, cajones Despacho 1		15/11/2002	584,54	584,54	0,00	0,00		Afectado al cumplimiento de fines propios	
216 Mobiliario	Mesa, sillas, escritorio		12/12/2003	609,00	609,00	0,00	0,00		Afectado al cumplimiento de fines propios	
217 Equipos para procesos de información	Ordenador		26/11/2003	1.578,60	1.578,60	0,00	0,00		Afectado al cumplimiento de fines propios	
217 Equipos para procesos de información	Sillas: estantería		04/03/2004	631,76	631,76	0,00	0,00		Afectado al cumplimiento de fines propios	

Fdo: El/La Secretario/a




Vegº El/La Presidente/a



217 Equipos para procesos de información	Impresora		10/04/2004	100.02	100.02	100.02	0,00	0,00	Afectado al cumplimiento de fines propios
217 Equipos para procesos de información	Cableado		15/04/2004	467.46	467.46	467.46	0,00	0,00	Afectado al cumplimiento de fines propios
216 Mobiliario	Muebles varios		17/05/2004	1.306,28	1.306,28	1.306,28	0,00	0,00	Afectado al cumplimiento de fines propios
217 Equipos para procesos de información	Telefono 1f		21/06/2004	169,00	169,00	169,00	0,00	0,00	Afectado al cumplimiento de fines propios
216 Mobiliario	Mesas auxiliares		23/06/2004	337,56	337,56	337,56	0,00	0,00	Afectado al cumplimiento de fines propios
216 Mobiliario	Ventiladores		02/07/2004	554,00	554,00	554,00	0,00	0,00	Afectado al cumplimiento de fines propios
216 Mobiliario	Varios		27/10/2004	418,00	418,00	418,00	0,00	0,00	Afectado al cumplimiento de fines propios
217 Equipos para procesos de información	Equipo informático		23/02/2005	214,83	214,83	214,83	0,00	0,00	Afectado al cumplimiento de fines propios
216 Mobiliario	Varios		23/02/2005	992,96	992,96	992,96	0,00	0,00	Afectado al cumplimiento de fines propios
216 Mobiliario	Silla Idonea		15/05/2005	252,02	252,02	252,02	0,00	0,00	Afectado al cumplimiento de fines propios

Fdo: El/La Secretario/a



Vº Eº El/La Presidente/a



216 Mobiliario	Varios		24/06/2005	701,80	701,80	701,80	0,00	0,00	Afectado al cumplimiento de fines propios
217 Equipos para procesos de información	Scan Canon		27/06/2005	82,36	82,36	82,36	0,00	0,00	Afectado al cumplimiento de fines propios
217 Equipos para procesos de información	Teclado		12/07/2005	24,95	24,95	24,95	0,00	0,00	Afectado al cumplimiento de fines propios
216 Mobiliario	Zoyo		22/08/2005	40,60	40,60	40,60	0,00	0,00	Afectado al cumplimiento de fines propios
217 Equipos para procesos de información	Equipo dell 6100		26/08/2005	184,44	184,44	184,44	0,00	0,00	Afectado al cumplimiento de fines propios
217 Equipos para procesos de información	Equipo Dell 2588		17/09/2005	484,88	484,88	484,88	0,00	0,00	Afectado al cumplimiento de fines propios
217 Equipos para procesos de información	Equipo procesos 7305		05/10/2005	116,60	116,60	116,60	0,00	0,00	Afectado al cumplimiento de fines propios
216 Mobiliario	Escritorio		20/10/2005	150,00	150,00	150,00	0,00	0,00	Afectado al cumplimiento de fines propios
217 Equipos para procesos de información	Equipo proceso 7099		25/10/2005	270,28	270,28	270,28	0,00	0,00	Afectado al cumplimiento de fines propios
217 Equipos para procesos de información	Equipo proceso 41105		04/11/2005	38,85	38,85	38,85	0,00	0,00	Afectado al cumplimiento de fines propios

Fdo: El/La Secretario/a

MS E/ La Presidencia

216 Mobiliario	Mobiliario 8511		17/11/2005	297,19	297,19	297,19	0,00	0,00	Afectado al cumplimiento de fines propios
217 Equipos para procesos de información	Equipo proceso 9310		25/11/2005	194,45	194,45	194,45	0,00	0,00	Afectado al cumplimiento de fines propios
216 Mobiliario	Mobiliario 1828		24/01/2006	50,59	55,68	50,59	5,09	5,09	Afectado al cumplimiento de fines propios
217 Equipos para procesos de información	Equipo proceso 414		01/02/2006	12.389,77	12.389,77	12.389,77	0,00	-15,11	Afectado al cumplimiento de fines propios
216 Mobiliario	Mobiliario 3264		04/02/2006	59,90	59,90	59,90	0,00	0,00	Afectado al cumplimiento de fines propios
217 Equipos para procesos de información	Equipos procesos 354		13/02/2006	517,36	517,36	517,36	0,00	0,00	Afectado al cumplimiento de fines propios
216 Mobiliario	Mobiliario 24330		18/02/2006	243,00	243,00	243,00	0,00	0,00	Afectado al cumplimiento de fines propios
217 Equipos para procesos de información	Equipos procesos 4676		27/02/2006	17,95	17,95	17,95	0,00	0,00	Afectado al cumplimiento de fines propios
216 Mobiliario	Mobiliario 603		06/03/2006	3.918,48	3.918,48	3.918,48	0,00	0,00	Afectado al cumplimiento de fines propios
217 Equipos para procesos de información	Equipo procesos		07/03/2006	17,95	17,95	17,95	0,00	0,00	Afectado al cumplimiento de fines propios

Fdo: El/La Secretario/a




VºBº El/La Presidente/a



FUNDACIÓN 623SND: WORLD VISION INTERNATIONAL.

217 Equipos para procesos de información	Equipo procesos Dell 428	02/06/2006	447,76	447,76	447,76	0,00	0,00	Afectado al cumplimiento de fines propios
217 Equipos para procesos de información	Equipo procesos 5043	07/06/2006	88,70	88,70	88,70	0,00	0,00	Afectado al cumplimiento de fines propios
219 Otro inmovilizado material	Sistemas Klam 8205	01/09/2006	310,88	310,88	310,88	0,00	0,00	Afectado al cumplimiento de fines propios
217 Equipos para procesos de información	Equipos procesos 7871	05/10/2006	200,68	200,68	200,68	0,00	0,00	Afectado al cumplimiento de fines propios
217 Equipos para procesos de información	Equipos procesos 1b	15/10/2006	14,95	14,95	14,95	0,00	0,00	Afectado al cumplimiento de fines propios
217 Equipos para procesos de información	equipos procesos 4/118	24/10/2006	33,70	33,70	33,70	0,00	0,00	Afectado al cumplimiento de fines propios
216 Mobiliario	Mobiliario 4112	01/12/2006	2.612,32	2.612,32	2.612,32	0,00	0,00	Afectado al cumplimiento de fines propios
217 Equipos para procesos de información	Contestador telefonico	31/01/2007	54,90	54,90	54,90	0,00	0,00	Afectado al cumplimiento de fines propios
217 Equipos para procesos de información	DVD Belson	23/03/2007	45,95	45,95	45,95	0,00	0,00	Afectado al cumplimiento de fines propios
217 Equipos para procesos de información	Cámara Canon	16/04/2007	294,00	294,00	294,00	0,00	0,00	Afectado al cumplimiento de fines propios

Fdo: El/La Secretario/a



Mg^a El/La Presidenta




216 Mobiliario	Mobiliario 9014		09/05/2007	218,08	218,08	218,08	0,00	0,00	Afectado al cumplimiento de fines propios
217 Equipos para procesos de información	Equipos procesos 5867		10/05/2007	50,63	43,98	6,65	6,65	0,00	Afectado al cumplimiento de fines propios
217 Equipos para procesos de información	Equipo proceso 6083		11/05/2007	628,71	628,71	0,00	0,00	0,00	Afectado al cumplimiento de fines propios
217 Equipos para procesos de información	Equipo proceso 34		01/06/2007	754,90	754,90	0,00	0,00	0,00	Afectado al cumplimiento de fines propios
217 Equipos para procesos de información	Grabadora 10536		06/08/2007	51,90	51,90	0,00	0,00	0,00	Afectado al cumplimiento de fines propios
217 Equipos para procesos de información	Equipo Dell 3287		01/09/2007	986,51	986,51	0,00	0,00	0,00	Afectado al cumplimiento de fines propios
217 Equipos para procesos de información	Equipo ECI 45		11/09/2007	44,07	44,07	0,00	0,00	0,00	Afectado al cumplimiento de fines propios
216 Mobiliario	Mobiliario PYP		19/10/2007	2.675,66	2.661,80	13,86	13,86	13,86	Afectado al cumplimiento de fines propios
216 Mobiliario	Librerías		06/11/2007	2.879,53	2.850,38	29,15	29,15	29,15	Afectado al cumplimiento de fines propios
217 Equipos para procesos de información	TJ memoria 1a		17/03/2008	69,00	69,00	0,00	0,00	0,00	Afectado al cumplimiento de fines propios

Fdo: Eila Secretarí/a


VºBº Eila, President/a

217 Equipos para procesos de información	Equipos Team1	11/07/2008	4.644,69	4.644,69	4.644,69	0,00	0,00	Afectado al cumplimiento de fines propios
217 Equipos para procesos de información	Equipos Team2	16/07/2008	1.324,20	1.324,20	1.324,20	0,00	0,00	Afectado al cumplimiento de fines propios
217 Equipos para procesos de información	Fax Panasonic	24/09/2008	58,90	58,90	58,90	0,00	0,00	Afectado al cumplimiento de fines propios
217 Equipos para procesos de información	Material Back-up	27/11/2008	415,85	415,85	415,85	0,00	0,00	Afectado al cumplimiento de fines propios
217 Equipos para procesos de información	Back-up	27/11/2008	5.552,80	5.552,80	5.552,80	0,00	0,00	Afectado al cumplimiento de fines propios
217 Equipos para procesos de información	Monitor 22996	03/02/2009	247,08	247,08	247,08	0,00	0,00	Afectado al cumplimiento de fines propios
217 Equipos para procesos de información	Equipo Dell 28297	18/02/2009	3.712,00	3.712,00	3.712,00	0,00	0,00	Afectado al cumplimiento de fines propios
217 Equipos para procesos de información	Monitor Dell	24/02/2009	285,68	285,68	285,68	0,00	0,00	Afectado al cumplimiento de fines propios
217 Equipos para procesos de información	Switch DELL 33669	04/03/2009	138,04	138,04	138,04	0,00	0,00	Afectado al cumplimiento de fines propios
217 Equipos para procesos de información	Tarjeta memoria Servidor	19/03/2009	208,80	208,80	208,80	0,00	0,00	Afectado al cumplimiento de fines propios

Fdo: El/La Secretario/a

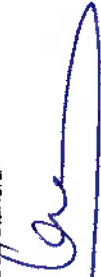


VºBº El/La Presidente/a




216 Mobiliario	Silla despacho 1		11/02/2010	249,40	249,40	249,40	0,00	0,00	Afectado al cumplimiento de fines propios
217 Equipos para procesos de información	Equipo informatico 12		16/03/2010	230,70	230,70	230,70	0,00	0,00	Afectado al cumplimiento de fines propios
217 Equipos para procesos de información	Equipos informatico 11		18/07/2010	1.418,50	1.418,50	1.418,50	0,00	0,00	Afectado al cumplimiento de fines propios
217 Equipos para procesos de información	Monitor		02/09/2010	297,01	297,01	297,01	0,00	0,00	Afectado al cumplimiento de fines propios
217 Equipos para procesos de información	Auriculare TLMK		23/12/2010	770,94	770,94	770,94	0,00	0,00	Afectado al cumplimiento de fines propios
216 Mobiliario	Sillas nuevas		05/12/2010	354,00	310,96	43,04	85,84		Afectado al cumplimiento de fines propios
216 Mobiliario	Mesas TLMK		14/01/2011	1.283,84	1.283,84	0,00	37,17		Afectado al cumplimiento de fines propios
216 Mobiliario	Silla Susanna BCN		01/03/2011	280,04	280,04	0,00	4,48		Afectado al cumplimiento de fines propios
217 Equipos para procesos de información	Auriculares de TLMK		01/03/2011	256,98	256,98	0,00	0,00		Afectado al cumplimiento de fines propios
217 Equipos para procesos de información	Disco Duro		12/03/2011	109,99	109,99	0,00	0,00		Afectado al cumplimiento de fines propios

Fdo: El/La Secretario/a



Fdo: El/La Presidente/a



217 Equipos para procesos de información	Monitores Dell		17/05/2011	211,46	211,46	211,46	0,00	0,00	Afectado al cumplimiento de fines propios
217 Equipos para procesos de información	Prtafil Dell AA		21/05/2011	1.426,03	1.426,03	1.426,03	0,00	0,00	Afectado al cumplimiento de fines propios
216 Mobiliario	Sillas sala juntas		05/12/2011	436,68	421,83	14,85	58,51		Afectado al cumplimiento de fines propios
217 Equipos para procesos de información	Disco duro externo TS		23/03/2012	139,00	139,00	0,00	0,00		Afectado al cumplimiento de fines propios
217 Equipos para procesos de información	Equipos MGT, CL, EM		11/05/2012	2.104,81	2.104,81	0,00	0,00		Afectado al cumplimiento de fines propios
217 Equipos para procesos de información	Equipos LR, JA, VA, AC, RM		25/02/2013	3.394,12	3.394,12	0,00	0,00		Afectado al cumplimiento de fines propios
217 Equipos para procesos de información	Back-up Iomega		28/02/2013	1.412,92	1.412,92	0,00	0,00		Afectado al cumplimiento de fines propios
217 Equipos para procesos de información	Punto WIFI DG		28/03/2013	352,24	352,24	0,00	0,00		Afectado al cumplimiento de fines propios
217 Equipos para procesos de información	UPS		28/03/2013	1.763,05	1.763,05	0,00	0,00		Afectado al cumplimiento de fines propios
217 Equipos para procesos de información	Rac OTHSE Server		31/03/2014	623,15	623,15	0,00	0,00		Afectado al cumplimiento de fines propios

Fdo: El/La Secretario/a

VºBº El/La Presidente/a

FUNDACIÓN 623SND: WORLD VISION INTERNATIONAL.

217 Equipos para procesos de información	Monitores Dell 14	01/05/2014	2.290,29	2.290,29	2.290,29	2.290,29	0,00	0,00	0,00	Afectado al cumplimiento de fines propios
217 Equipos para procesos de información	PC SM	12/01/2015	606,44	606,44	606,44	606,24	0,20	0,20	0,20	Afectado al cumplimiento de fines propios
217 Equipos para procesos de información	Ultrabook MGT	19/06/2015	1.235,23	1.235,23	1.235,23	1.235,23	0,00	0,00	0,00	Afectado al cumplimiento de fines propios
217 Equipos para procesos de información	Monitor Dell P2213	29/06/2015	189,86	189,86	189,86	189,86	0,00	0,00	0,00	Afectado al cumplimiento de fines propios
217 Equipos para procesos de información	Switch VA	06/05/2016	96,65	96,65	96,65	96,65	0,00	0,00	0,00	Afectado al cumplimiento de fines propios
217 Equipos para procesos de información	Partátiles JR II	26/05/2016	1.692,98	1.692,98	1.692,98	1.692,98	0,00	0,00	0,00	Afectado al cumplimiento de fines propios
217 Equipos para procesos de información	Monitor Dell P2213	31/05/2016	195,97	195,97	195,97	195,97	0,00	0,00	0,00	Afectado al cumplimiento de fines propios
217 Equipos para procesos de información	Monitores	28/06/2016	385,86	385,86	385,86	385,86	0,00	0,00	0,86	Afectado al cumplimiento de fines propios
217 Equipos para procesos de información	Portátiles Dell Isa Iglesias	14/09/2017	608,00	608,00	53,24	554,76	8,65	554,76	564,76	Afectado al cumplimiento de fines propios
217 Equipos para procesos de información	Accesorio Dell Isa Iglesias	28/10/2017	195,19	195,19	186,54	8,65	8,65	8,65	57,45	Afectado al cumplimiento de fines propios

Fdo: El/La Secretario/a



VºBº El/La Presidente/a



FUNDACIÓN 623SND - WORLD VISION INTERNATIONAL

217 Equipos para procesos de información	Proyector Vivanco	01/12/2018	344,99	329,68	15,31	101,55	Afectado al cumplimiento de fines propios
217 Equipos para procesos de información	Movil Huawei P8 Lite	19/12/2018	215,38	201,43	13,95	68,04	Afectado al cumplimiento de fines propios
217 Equipos para procesos de información	3 PC Vostro	28/02/2019	1.810,46	1.560,25	250,21	702,81	Afectado al cumplimiento de fines propios
217 Equipos para procesos de información	Portátil Lenovo Helena	28/02/2019	957,87	837,98	119,89	359,36	Afectado al cumplimiento de fines propios
217 Equipos para procesos de información	Potátil Lenovo SOP	01/06/2019	1.176,75	1.033,48	143,27	437,46	Afectado al cumplimiento de fines propios
217 Equipos para procesos de información	PC Vostro JJ	28/06/2019	669,66	526,23	143,43	310,85	Afectado al cumplimiento de fines propios
217 Equipos para procesos de información	Portátil Lenovo Eloisa	29/06/2018	1.185,76	931,77	253,99	550,44	Afectado al cumplimiento de fines propios
217 Equipos para procesos de información	Portátil Mayte+Vicente+PC MRKT	15/11/2018	2.984,30	2.144,71	839,59	1.585,66	Afectado al cumplimiento de fines propios
217 Equipos para procesos de información	PC Becario MRKT	11/12/2018	692,29	465,74	226,55	399,62	Afectado al cumplimiento de fines propios
217 Equipos para procesos de información	Portátil Lenovo Charo	22/01/2019	1.153,30	775,11	378,19	666,50	Afectado al cumplimiento de fines propios

Fdo: El/La Secretario/a



VºBº El/La Presidente/a



CÓDIGO	ELEMENTO	FECHA ADQUISICIÓN	VALOR ADQUISICIÓN	VARIACIONES PRODUCIDAS EN LA VALORACIÓN	DETERIOROS AMORTIZACIONES Y OTRAS PARTIDAS COMPENSATORIAS	VALOR CONTABLE NETO AL FINAL DEL EJERCICIO ACTUAL	VALOR CONTABLE NETO AL FINAL DEL EJERCICIO ANTERIOR	CARGAS Y GRAVAMENES QUE AFECTEN AL ELEMENTO	AFECTACIÓN	BAJA O RECLASIFICACIONES CONTABLES
217 Equipos para procesos de información	2 PCs Esther y Voluntarios	15/05/2019	1.302,98	774,88	528,10	853,85			Afectado al cumplimiento de fines propios	
217 Equipos para procesos de información	Servidor local Contaplus	29/03/2019	4.712,12	2.847,47	1.864,65	3.042,69			Afectado al cumplimiento de fines propios	
217 Equipos para procesos de información	Swich para RAC	27/02/2019	147,26	88,98	58,28	95,10			Afectado al cumplimiento de fines propios	
217 Equipos para procesos de información	2 portátiles Lenovo Álvaro y Nieves	31/01/2020	2.254,06	983,85	1.270,21	1.833,73			Afectado al cumplimiento de fines propios	
217 Equipos para procesos de información	11 portátiles Dell Latitude 340	13/07/2020	11.115,05	4.411,10	6.703,95	9.482,74			Afectado al cumplimiento de fines propios	
216 Mobiliario	Silla Álvaro	20/07/2021	62,90	4,22	58,68	0,00			Afectado al cumplimiento de fines propios	
	TOTAL		114.764,82	101.220,32	13.544,50	21.339,31				

Inversiones inmobiliarias

La fundación no ha tenido durante el ejercicio económico elementos patrimoniales (bienes o derechos) considerados 'Inversiones inmobiliarias'.

Activos financieros a largo plazo.

Activos financieros a largo plazo. Inversiones financieras a largo plazo

CÓDIGO	ELEMENTO	FECHA ADQUISICIÓN	VALOR ADQUISICIÓN	VARIACIONES PRODUCIDAS EN LA VALORACIÓN	DETERIOROS AMORTIZACIONES Y OTRAS PARTIDAS COMPENSATORIAS	VALOR CONTABLE NETO AL FINAL DEL EJERCICIO ACTUAL	VALOR CONTABLE NETO AL FINAL DEL EJERCICIO ANTERIOR	CARGAS Y GRAVAMENES QUE AFECTEN AL ELEMENTO	AFECTACIÓN	BAJA O RECLASIFICACIONES CONTABLES
--------	----------	-------------------	-------------------	---	---	---	---	---	------------	------------------------------------

Fdo: El/La Secretario/a

VºBº El/La Presidente/a

CÓDIGO	ELEMENTO	FECHA ADQUISICIÓN	VALOR ADQUISICIÓN	VALOR AMORTIZACIONES Y OTRAS PARTIDAS COMPENSATORIAS	VALOR CONTABLE NETO AL FINAL DEL EJERCICIO ACTUAL	VALOR CONTABLE NETO AL FINAL DEL EJERCICIO ANTERIOR	CARGAS Y GRAVAMENES QUE AFECTEN AL ELEMENTO	AFECTACIÓN	BAJA O RECLASIFICACIONABLE
27 FIANZAS Y DEPÓSITOS CONSTITUIDOS A LARGO PLAZO	Fianza por alquiler oficina Raimundo _Fernandez Villaverde	18/10/2010	6.400,00	0,00	6.400,00	0,00	6.400,00	Afectado al cumplimiento de fines propios	
27 FIANZAS Y DEPÓSITOS CONSTITUIDOS A LARGO PLAZO	Fianza por alquiler oficina Calle Javier Ferrero 10 Madrid	28/09/2020	4.960,00	0,00	4.960,00	0,00	4.960,00	Afectado al cumplimiento de fines propios	
27 FIANZAS Y DEPÓSITOS CONSTITUIDOS A LARGO PLAZO	Fianza por alquiler despacho Calle Javier Ferrero	20/07/2021	3.080,00	0,00	0,00	3.080,00	0,00	Afectado al cumplimiento de fines propios	
	TOTAL		14.440,00	0,00	11.360,00	3.080,00	11.360,00		

Activos no corrientes mantenidos para la venta

La fundación no ha tenido durante el ejercicio económico elementos patrimoniales (bienes o derechos) considerados 'Activos no corrientes mantenidos para la venta'.

Existencias

CÓDIGO	ELEMENTO	FECHA ADQUISICIÓN	VALOR ADQUISICIÓN	VALOR AMORTIZACIONES Y OTRAS PARTIDAS COMPENSATORIAS	VALOR CONTABLE NETO AL FINAL DEL EJERCICIO ACTUAL	VALOR CONTABLE NETO AL FINAL DEL EJERCICIO ANTERIOR	CARGAS Y GRAVAMENES QUE AFECTEN AL ELEMENTO	AFECTACIÓN	BAJA O RECLASIFICACIONABLE
30 BIENES DESTINADOS A LA ACTIVIDAD	MATERIALES KIT EDUCACION	10/01/2016	1.104,00	0,00	1.104,00	1.104,00		Afectado al cumplimiento de fines propios	
407 Anticipos a proveedores	ANTICIPO A PROVEEDORES	30/09/2020	32.624,62	32.624,62	0,00	32.624,62		Afectado al cumplimiento de fines propios	
	TOTAL		33.728,62	32.624,62	1.104,00	33.728,62			

Activos financieros a corto plazo

Fdo: El/La Secretario/a

VºBº El/La Presidente/a




Activos financieros a corto plazo. Usuarios y otros deudores de la actividad propia

CÓDIGO	ELEMENTO	FECHA ADQUISICIÓN	VALOR ADQUISICIÓN	VARIACIONES PRODUCIDAS EN LA VALORACIÓN	DETERIOROS AMORTIZACIONES Y OTRAS PARTIDAS COMPENSATORIAS	VALOR CONTABLE NETO AL FINAL DEL EJERCICIO ACTUAL	VALOR CONTABLE NETO AL FINAL DEL EJERCICIO ANTERIOR	CARGAS Y GRAVÁMENES QUE AFECTEN AL ELEMENTO	AFECTACIÓN	BAJA O RECLASIFICACION CONTABLE
447	Usuarios, deudores CUENTA CORRIENTE ASOCIADAS	30/09/2021	64.697,08	0,00	0,00	64.697,08	0,00	Otras	Afectado al cumplimiento de fines propios	
	TOTAL		64.697,08	0,00	0,00	64.697,08	0,00			

Activos financieros a corto plazo. Deudores comerciales y otras cuentas a cobrar

CÓDIGO	ELEMENTO	FECHA ADQUISICIÓN	VALOR ADQUISICIÓN	VARIACIONES PRODUCIDAS EN LA VALORACIÓN	DETERIOROS AMORTIZACIONES Y OTRAS PARTIDAS COMPENSATORIAS	VALOR CONTABLE NETO AL FINAL DEL EJERCICIO ACTUAL	VALOR CONTABLE NETO AL FINAL DEL EJERCICIO ANTERIOR	CARGAS Y GRAVÁMENES QUE AFECTEN AL ELEMENTO	AFECTACIÓN	BAJA O RECLASIFICACION CONTABLE
430	Clientes	30/09/2021	82.689,63	0,00	0,00	82.689,63	0,00	Otras	Afectado al cumplimiento de fines propios	
460	Anticipos de remuneraciones	30/09/2021	993,55	0,00	0,00	993,55	0,00	Otras	Afectado al cumplimiento de fines propios	
464	Entregas para gastos a justificar	30/09/2021	3.474,88	0,00	0,00	3.474,88	0,00	Otras	Afectado al cumplimiento de fines propios	
	TOTAL		87.158,06	0,00	0,00	87.158,06	0,00			

Activos financieros a corto plazo. Efectivo y otros activos líquidos equivalentes

Fdo: El/La Secretario/a



VºBº El/La Presidente/a



CÓDIGO	ELEMENTO	FECHA ADQUISICIÓN	VALOR ADQUISICIÓN	VARIACIONES PRODUCIDAS EN LA VALORACIÓN	DETERIOROS AMORTIZACIONES Y OTRAS PARTIDAS COMPENSATORIAS	VALOR CONTABLE NETO AL FINAL DEL EJERCICIO ACTUAL	VALOR CONTABLE NETO AL FINAL DEL EJERCICIO ANTERIOR	CARGAS Y GRAVAMENES QUE AFECTEN AL ELEMENTO	AFECTACIÓN	BAJA O RECLASIFICABLE
570	Caja, euros	30/09/2021	1.449,43	0,00	0,00	1.449,43	0,00	Otras	Afectado al cumplimiento de fines propios	
571	Caja, moneda extranjera	30/09/2021	2.416,19	0,00	0,00	2.416,19	0,00	Otras	Afectado al cumplimiento de fines propios	
572	Bancos e instituciones de crédito c/c vista, euros	30/09/2021	1.356.227,29	0,00	0,00	1.356.227,29	0,00	Otras	Afectado al cumplimiento de fines propios	
	TOTAL		1.360.092,91	0,00	0,00	1.360.092,91	0,00			

Información complementaria y/o adicional:

Obligaciones

Deudas a largo plazo

CÓDIGO	ELEMENTO	ACREEDOR	FECHA DE ALTA	IMPORTE PENDIENTE AL FINAL DEL EJERCICIO ACTUAL	IMPORTE PENDIENTE AL FINAL DEL EJERCICIO ANTERIOR	BAJA O RECLASIFICABLE
171	Deudas a largo plazo	Beneficiarios	30/09/2019	0,00	13.746,44	Si
171	Deudas a largo plazo	Acreedores comerciales	30/09/2019	0,00	198.206,66	Si
171	Deudas a largo plazo	Deudas con entidades y asociadas c/p	30/09/2019	0,00	485.349,17	Si
	TOTAL			0,00	698.302,27	

Fdo: El/La Secretario/a



VºBº El/La Presidente/a



Deudas con entidades del grupo y asociadas a largo plazo

CÓDIGO	ELEMENTO	ACREEDOR	FECHA DE ALTA	IMPORTE PENDIENTE AL FINAL DEL EJERCICIO ACTUAL	IMPORTE PENDIENTE AL FINAL DEL EJERCICIO ANTERIOR	BAJA O RECLASIFIC. CONTABLE
1633	Otras deudas a largo plazo, entidades del grupo	PRESTAMO	30/09/2021	500.000,00	0,00	
	TOTAL			500.000,00	0,00	

Deudas con entidades del grupo y asociadas a corto plazo

CÓDIGO	ELEMENTO	ACREEDOR	FECHA DE ALTA	IMPORTE PENDIENTE AL FINAL DEL EJERCICIO ACTUAL	IMPORTE PENDIENTE AL FINAL DEL EJERCICIO ANTERIOR	BAJA O RECLASIFIC. CONTABLE
5133	Otras deudas a corto plazo con entidades del grupo	OTRAS DEUDAS	30/09/2021	166.687,71	0,00	
	TOTAL			166.687,71	0,00	

Beneficiarios-Acreedores

CÓDIGO	ELEMENTO	ACREEDOR	FECHA DE ALTA	IMPORTE PENDIENTE AL FINAL DEL EJERCICIO ACTUAL	IMPORTE PENDIENTE AL FINAL DEL EJERCICIO ANTERIOR	BAJA O RECLASIFIC. CONTABLE
412	Beneficiarios, acreedores	CUENTA CORRIENTE	30/09/2021	61.843,51	0,00	
	TOTAL			61.843,51	0,00	

Acreedores comerciales y otras cuentas a pagar



CÓDIGO	ELEMENTO	ACREEDOR	FECHA DE ALTA	IMPORTE PENDIENTE AL FINAL DEL EJERCICIO ACTUAL	IMPORTE PENDIENTE AL FINAL DEL EJERCICIO ANTERIOR	BAJA O RECLASIFICACIÓN CONTABLE
400 Proveedores	PROVEEDORES	VARIOS	30/09/2021	69.106,78	0,00	
410 Acreedores por prestaciones de servicios	ACREEDORES	VARIOS	30/09/2021	105.717,44	0,00	
4751 Hacienda Pública, acreedora por retenciones practicadas	RETENCIONES	AEAT	30/09/2021	33.697,52	0,00	
4750 Hacienda Pública, acreedora por IVA	IVA	AEAT	30/09/2021	4.183,49	0,00	
476 Organismos de la Seguridad Social, acreedores	SEGURIDAD SOCIAL	SS	30/09/2021	33.085,02	0,00	
465 Remuneraciones pendientes de pago	PERSONAL	PERSONAL RRHH	30/09/2021	53.409,36	0,00	
	TOTAL			299.199,61	0,00	


Información complementaria y/o adicional:

La reclasificación de las deudas a largo plazo (698.302,27) es debida a que el aplicativo ha arrastrado estos importes como deudas a largo plazo cuando no se informaron así en el ejercicio anterior. Se informaron como corto plazo, son proveedores, acreedores.

Fdo: El/La Secretario/a



VºBº El/La Presidente/a



ANEXO DE INFORMACIÓN A LAS CUANTAS ANUALES 2020-2021

NOTA DE TRANSICIÓN

b) Primera aplicación de las modificaciones introducidas en el Plan General de Contabilidad por el Real Decreto 1/2021, de 12 de enero-

Con fecha 30 de enero de 2021 se publicó el Real Decreto 1/2021, de 12 de enero, por el que se modifican el Plan General de Contabilidad (PGC) aprobado por el Real Decreto 1514/2007, de 16 de noviembre; el Plan General de Contabilidad de Pequeñas y Medianas Empresas aprobado por el Real Decreto 1515/2007, de 16 de noviembre; las Normas para la Formulación de Cuentas Anuales Consolidadas aprobadas por el Real Decreto 1159/2010, de 17 de septiembre; y las normas de adaptación del Plan General de Contabilidad a las entidades sin fines lucrativos aprobadas por el Real Decreto 1491/2011, de 24 de octubre. Dicho Real Decreto entró en vigor al día siguiente de su publicación en el Boletín Oficial del Estado, y es de aplicación para los ejercicios iniciados a partir del 1 de enero de 2021.

El citado Real Decreto ha introducido modificaciones en el Plan General de Contabilidad, principalmente en materia de clasificación y valoración de instrumentos financieros, reconocimiento de ingresos por ventas y prestación de servicios y contabilidad de coberturas siendo la fecha de primera aplicación de dichas modificaciones el 1 de enero de 2021.

De acuerdo con lo previsto en la Disposición Transitoria Primera del Real Decreto, la Fundación ha optado por no expresar de nuevo la información comparativa incluida en las cuentas anuales del ejercicio 2021 para adaptarla a los nuevos criterios. En estos sentidos, la Fundación no ha tenido ningún ajuste al importe en libros de los activos y pasivos financieros en reservas a 1 de enero de 2021 como resultado de la aplicación de la nueva normativa contable.

Primera aplicación de los cambios introducidos en materia de clasificación y valoración de instrumentos financieros, en la norma de registro y valoración 9ª «Instrumentos financieros» del Plan General de Contabilidad.

La Fundación ha optado por aplicar los criterios de primera aplicación establecidos en el apartado 6 de la Disposición Transitoria Segunda del Real Decreto, por lo que ha seguido las siguientes reglas:

- a) El juicio sobre la gestión que realiza la Fundación a los efectos de clasificar los activos financieros se ha realizado en la fecha de primera aplicación sobre la base de los hechos y circunstancias existentes en esa fecha. La clasificación resultante se ha aplicado prospectivamente.
- b) El valor en libros al cierre del ejercicio anterior de los activos y pasivos financieros que deben seguir el criterio del coste amortizado se ha considerado su coste amortizado al inicio del ejercicio 2021. Del mismo modo, el valor en libros al cierre del ejercicio anterior de los activos y pasivos financieros que deben seguir el criterio del coste o coste incrementado se ha considerado su coste o coste incrementado al inicio del ejercicio 2021.
- c) La información comparativa no se ha adaptado a los nuevos criterios, sin perjuicio de la reclasificación de partidas que sea preciso realizar para mostrar los saldos del ejercicio anterior ajustados a los nuevos criterios de presentación.

El Presidente

Alberto Pastor Esteban

La Secretaria

Carmen Gómez Menor

La primera aplicación de los cambios introducidos en la norma de registro y valoración 9ª «Instrumentos financieros» del Plan General de Contabilidad no ha tenido impacto en el patrimonio neto de la Fundación.

A continuación, se presenta la conciliación en la fecha de primera aplicación entre cada clase de activos y pasivos financieros, con la información sobre la categoría de valoración inicial y el importe en libros determinado de acuerdo con la anterior normativa, y la nueva categoría de valoración y el importe en libros determinados de acuerdo con los nuevos criterios:

Activos financieros - Categoría inicial	Activos financieros - Nueva categoría			Diferencia
	Valor en libros a 31.12.2020	Activos financieros a coste amortizado	Valor en libros a 01.01.2021	
Préstamos y partidas a cobrar	156.172,00	156.172,00	156.172,00	--
Fianzas entregadas	11.360,00	11.360,00	11.360,00	--
Totales	167.532,00	167.532,00	167.532,00	--

Pasivos financieros - Categoría inicial	Pasivos financieros - Nueva categoría			Diferencia
	Valor en libros a 31.12.2020	Pasivos financieros a coste amortizado	Valor en libros a 01.01.2021	
Deudas con entidades del grupo y asociadas a corto plazo	145.228,50	145.228,50	145.228,50	--
Débitos y partidas a pagar	509.715,21	509.715,21	509.715,21	--
Totales	654.943,71	654.943,71	654.943,71	--

Tal y como se ha indicado anteriormente, el juicio sobre la gestión que realiza la Fundación a los efectos de clasificar los activos financieros se ha realizado en la fecha de primera aplicación sobre la base de los hechos y circunstancias existentes en esa fecha. En general, la aplicación de los nuevos criterios de clasificación no ha implicado un elevado nivel de juicio dado que la mayoría de los activos financieros de la Fundación continúan valorándose a coste amortizado.

De igual manera, la práctica totalidad de los pasivos financieros que la Fundación mantenía en su balance, a 31 de diciembre de 2020, se correspondían con la categoría de débitos y partidas a pagar. En aplicación de la disposición adicional primera del Real Decreto 1/2021, de 12 de enero, estos pasivos se encuadran mayoritariamente en la categoría de pasivos financieros a coste amortizado.

El Presidente

Alberto Pastor Esteban

La Secretaria

Carmen Gómez Menor

Primera aplicación de los cambios introducidos en materia de reconocimiento de ingresos por ventas y prestación de servicios, en la norma de registro y valoración 14ª del Plan General de Contabilidad -

De acuerdo con lo previsto en el apartado 4 de la Disposición Transitoria Quinta del Real Decreto, la Sociedad ha optado por seguir aplicando los criterios de reconocimiento en vigor hasta el 31 de diciembre de 2020 en los contratos que no estaban terminados al 1 de enero de 2021, por lo que la primera aplicación de los nuevos criterios no ha tenido impacto en los estados financieros de la Fundación.

NORMAS DE REGISTRO Y VALORACIÓN

a) Instrumentos financieros

Un instrumento financiero es un contrato que da lugar a un activo financiero en una empresa y, simultáneamente, a un pasivo financiero o a un instrumento de patrimonio en otra empresa.

La Fundación clasifica los instrumentos financieros en el momento de su reconocimiento inicial como un activo financiero, un pasivo financiero o un instrumento de patrimonio, de conformidad con el fondo económico del acuerdo contractual y con las definiciones de activo financiero, pasivo financiero o de instrumento de patrimonio.

La Fundación reconoce un instrumento financiero en su balance cuando se convierte en una parte obligada del contrato o negocio jurídico conforme a las disposiciones del mismo, bien como emisor o como tenedor o adquirente de aquél.

A efectos de su valoración, la Fundación clasifica los instrumentos financieros en las categorías de activos y pasivos financieros a valor razonable con cambios en la cuenta de pérdidas y ganancias, separando aquellos designados inicialmente de aquellos mantenidos para negociar y los valorados obligatoriamente a valor razonable con cambios en la cuenta de resultados; activos y pasivos financieros valorados a coste amortizado; activos financieros valorados a valor razonable con cambios en el patrimonio neto, separando los instrumentos de patrimonio designados como tales del resto de activos financieros; y activos financieros valorados a coste. La Fundación clasifica los activos financieros a coste amortizado y a valor razonable con cambios en el patrimonio neto, excepto los instrumentos de patrimonio designados, de acuerdo con el modelo de negocio y las características de los flujos contractuales. La Fundación clasifica los pasivos financieros como valorados a coste amortizado, excepto aquellos designados a valor razonable con cambios en la cuenta de resultados y aquellos mantenidos para negociar.

Activos financieros:

Clasificación y valoración - Los activos financieros de la Fundación corresponden a las siguientes categorías:

El Presidente

Alberto Pastor Esteban

La Secretaria

Carmen Gómez Menor

Activos financieros a coste amortizado:

Un activo financiero se incluye en esta categoría, incluso cuando está admitido a negociación en un mercado organizado, si se mantiene en el marco de un modelo de negocio cuyo objetivo es mantener la inversión para percibir los flujos de efectivo derivados de la ejecución del contrato y las condiciones contractuales del activo financiero dan lugar, en fechas especificadas, a flujos de efectivo que son únicamente cobros de principal e intereses sobre el importe del principal pendiente.

Los flujos de efectivo contractuales que son únicamente cobros de principal e interés sobre el importe del principal pendiente son inherentes a un acuerdo que tiene la naturaleza de préstamo ordinario o común, sin perjuicio de que la operación se acuerde a un tipo de interés cero o por debajo de mercado.

La gestión de un grupo de activos financieros para obtener sus flujos contractuales no implica que la Fundación haya de mantener todos los instrumentos hasta su vencimiento; se podrá considerar que los activos financieros se gestionan con ese objetivo aun cuando se hayan producido o se espere que se produzcan ventas en el futuro. A tal efecto, la Fundación considera la frecuencia, el importe y el calendario de las ventas en ejercicios anteriores, los motivos de esas ventas y las expectativas en relación con la actividad de ventas futuras. La gestión que realiza la Fundación de estas inversiones es una cuestión de hecho y no depende de sus intenciones para un instrumento individual.

Con carácter general, se incluyen en esta categoría los créditos por operaciones comerciales (aquellos activos financieros que se originan en la venta de bienes y la prestación de servicios por operaciones de tráfico de la Fundación con cobro aplazado), y los créditos por operaciones no comerciales (aquellos activos financieros que, no siendo instrumentos de patrimonio ni derivados, no tienen origen comercial y cuyos cobros son de cuantía determinada o determinable, que proceden de operaciones de préstamo o crédito concedidos por la Fundación).

La Fundación considera que los deudores comerciales y cuentas a cobrar que van a ser objeto de cesión a terceros y que no van a suponer la baja de los mismos, se mantienen en este modelo de negocio.

Los activos financieros clasificados en esta categoría se valoran inicialmente por su valor razonable, que, salvo evidencia en contrario, es el precio de la transacción, que equivale al valor razonable de la contraprestación entregada, más los costes de transacción que les sean directamente atribuibles. Posteriormente estos activos financieros se valoran por su coste amortizado. Los intereses devengados se contabilizan en la cuenta de resultados aplicando el método del tipo de interés efectivo.

No obstante, los créditos por operaciones comerciales con vencimiento no superior a un año y que no tienen un tipo de interés contractual explícito, así como los créditos al personal, los dividendos a cobrar y los desembolsos exigidos sobre instrumentos de patrimonio, cuyo importe se espera recibir en el corto plazo, se valoran por su valor nominal cuando el efecto de no actualizar los flujos de efectivo no es significativo.

Cuando los flujos de efectivo contractuales de un activo financiero se modifican debido a las dificultades financieras del emisor, la Fundación analiza si procede contabilizar una pérdida por deterioro de valor.

El Presidente

Alberto Pastor Esteban

La Secretaria

Carmen Gómez Menor

Al menos al cierre del ejercicio, se efectúan las correcciones valorativas necesarias siempre que existe evidencia objetiva de que el valor de un activo financiero, o de un grupo de activos financieros con similares características de riesgo valorados colectivamente, se ha deteriorado como resultado de uno o más eventos que hayan ocurrido después de su reconocimiento inicial y que ocasionen una reducción o retraso en los flujos de efectivo estimados futuros, que pueden venir motivados por la insolvencia del deudor. En tal caso, la pérdida por deterioro del valor de estos activos financieros es la diferencia entre su valor en libros y el valor actual de los flujos de efectivo futuros, incluidos, en su caso, los procedentes de la ejecución de las garantías reales y personales, que se estima van a generar, descontados al tipo de interés efectivo calculado en el momento de su reconocimiento inicial.

Las correcciones de valor por deterioro, así como su reversión cuando el importe de dicha pérdida disminuye por causas relacionadas con un evento posterior, se reconocen como un gasto o un ingreso, respectivamente, en la cuenta de pérdidas y ganancias. La reversión del deterioro tiene como límite el valor en libros del activo que estaría reconocido en la fecha de reversión si no se hubiese registrado el deterioro del valor.

El reconocimiento de intereses en los activos financieros con deterioro crediticio sigue las reglas generales, sin perjuicio de que de manera simultánea la Fundación evalúa si dicho importe será objeto de recuperación y, en su caso, contabiliza la correspondiente pérdida por deterioro.

La Fundación reduce directamente el importe en libros de un activo financiero cuando no tiene expectativas razonables de recuperación total o parcialmente.

Fianzas entregadas

Corresponden, respectivamente, a los importes desembolsados a los propietarios de los locales arrendados por la Fundación en sus delegaciones. Dichas fianzas son registradas por los importes pagados o recibidos, que no difieren significativamente de su valor razonable.

Efectivo y otros activos líquidos equivalentes

Incluyen el efectivo en caja y los depósitos bancarios a la vista en entidades de crédito, así como otras inversiones a corto plazo de alta liquidez, siempre que sean fácilmente convertibles en efectivo, para las que no existe un riesgo significativo de cambios de valor y formen parte de la política de gestión normal de la tesorería de la Fundación. A estos efectos se incluyen las inversiones con vencimientos de menos de tres meses desde la fecha de adquisición.

Intereses recibidos de activos financieros

Los intereses y dividendos de activos financieros devengados con posterioridad al momento de la adquisición se reconocen como ingresos en la cuenta de resultados. Los intereses de los activos financieros valorados a coste amortizado se reconocen utilizando el método del tipo de interés efectivo y los dividendos cuando se declara el derecho del socio a recibirlos.

El Presidente

La Secretaria

Alberto Pastor Esteban

Carmen Gómez Menor

En la valoración inicial de los activos financieros se registran de forma independiente, atendiendo a su vencimiento, el importe de los intereses explícitos devengados y no vencidos en dicho momento, así como el importe de los dividendos acordados por el órgano competente en el momento de la adquisición. Como consecuencia de ello, dichos importes no se reconocen como ingresos en la cuenta de resultados.

Si los dividendos distribuidos proceden inequívocamente de resultados generados con anterioridad a la fecha de adquisición porque se han distribuido importes superiores a los beneficios generados por la participada desde la adquisición, no se reconocen como ingresos, y minoran el valor contable de la inversión.

Baja de activos financieros

La Fundación da de baja un activo financiero, o parte del mismo, cuando expiran o se han cedido los derechos contractuales sobre los flujos de efectivo del activo financiero, y se han transferido sustancialmente los riesgos y beneficios inherentes a su propiedad, en circunstancias que se evalúan comparando la exposición de la Fundación, antes y después de la cesión, a la variación en los importes y en el calendario de los flujos de efectivo netos del activo transferido. Se entiende que se han cedido de manera sustancial los riesgos y beneficios inherentes a la propiedad del activo financiero cuando su exposición a tal variación deja de ser significativa en relación con la variación total del valor actual de los flujos de efectivo futuros netos asociados con el activo financiero.

Cuando el activo financiero se da de baja, la diferencia entre la contraprestación recibida neta de los costes de transacción atribuibles, (considerando cualquier nuevo activo obtenido menos cualquier nuevo pasivo asumido), y el valor en libros del activo financiero, determina la ganancia o pérdida surgida al dar de baja dicho activo, que forma parte del resultado del ejercicio en que ésta se produce. Asimismo, cualquier ganancia o pérdida acumulada directamente en el patrimonio neto se reclasifica a la cuenta de resultados.

Por el contrario, la Fundación no da de baja los activos financieros, y reconoce un pasivo financiero por un importe igual a la contraprestación recibida, en las cesiones de activos financieros en las que se retenga sustancialmente los riesgos y beneficios inherentes a su propiedad, tales como en el descuento de efectos, el factoring con recurso, las ventas de activos financieros con pacto de recompra a un precio fijo o al precio de venta más un interés y las titulizaciones de activos financieros en los que la empresa cedente retenga financiaciones subordinadas u otro tipo de garantías que absorban sustancialmente todas las pérdidas esperadas.

El Presidente

La Secretaria

Alberto Pastor Esteban

Carmen Gómez Menor

Pasivos financieros

Los instrumentos financieros emitidos, incurridos o asumidos se clasifican como pasivos financieros, en su totalidad o en una de sus partes, siempre que de acuerdo con su realidad económica supongan para la Fundación una obligación contractual, directa o indirecta, de entregar efectivo u otro activo financiero, o de intercambiar activos o pasivos financieros con terceros en condiciones potencialmente desfavorables, tal como un instrumento financiero que prevea su recompra obligatoria por parte del emisor, o que otorgue al tenedor el derecho a exigir al emisor su rescate en una fecha y por un importe determinado o determinable, o a recibir una remuneración predeterminada siempre que haya beneficios distribuibles, como serían determinadas acciones rescatables y acciones o participaciones sin voto.

Clasificación y valoración - Los pasivos financieros de la Fundación corresponden a las siguientes categorías:

Pasivos financieros a coste amortizado:

La Fundación clasifica todos los pasivos financieros en esta categoría. Con carácter general, se incluyen en esta categoría los débitos por operaciones comerciales (aquellos pasivos financieros que se originan en la compra de bienes y servicios por operaciones de tráfico de la empresa con pago aplazado), y los débitos por operaciones no comerciales (aquellos pasivos financieros que, no siendo instrumentos derivados, no tienen origen comercial, sino que proceden de operaciones de préstamo o crédito recibidos por la Fundación).

Los pasivos financieros incluidos en esta categoría se valoran inicialmente por su valor razonable, que, salvo evidencia en contrario, es el precio de la transacción, que equivale al valor razonable de la contraprestación recibida ajustado por los costes de transacción que les sean directamente atribuibles. Posteriormente estos pasivos financieros se valoran por su coste amortizado. Los intereses devengados se contabilizan en la cuenta de resultados aplicando el método del tipo de interés efectivo.

No obstante, los débitos por operaciones comerciales con vencimiento no superior a un año y que no tienen un tipo de interés contractual, así como los desembolsos exigidos por terceros sobre participaciones, cuyo importe se espera pagar en el corto plazo, se valoran por su valor nominal, cuando el efecto de no actualizar los flujos de efectivo no es significativo.

Los principales pasivos financieros mantenidos por la Fundación corresponden a pasivos a vencimiento, remunerados o no, que la Fundación ha clasificado a efectos de su valoración en la categoría de "Débitos y partidas a pagar", valorándose inicialmente a su valor razonable y con posterioridad al reconocimiento inicial a su coste amortizado.

- **Acreeedores comerciales:** los acreedores comerciales de la Fundación, con carácter general tienen vencimientos no superiores a un año y no devengan explícitamente intereses, registrándose a su valor nominal, que no difiere significativamente de su coste amortizado.

El Presidente

La Secretaria

Alberto Pastor Esteban



Carmen Gómez Menor



Valor razonable

El valor razonable es el precio que se recibiría por la venta de un activo o se pagaría para transferir o cancelar un pasivo mediante una transacción ordenada entre participantes en el mercado en la fecha de valoración. El valor razonable se determina sin practicar ninguna deducción por los costes de transacción en que pudiera incurrirse por causa de enajenación o disposición por otros medios. No tiene en ningún caso el carácter de valor razonable el que sea resultado de una transacción forzada, urgente o como consecuencia de una situación de liquidación involuntaria.

b) *Ingresos y Gastos*

La Fundación reconoce los ingresos por el desarrollo ordinario de su actividad cuando se produce la transferencia del control de los bienes o servicios comprometidos con los clientes. En ese momento, la Fundación valora el ingreso por el importe que refleja la contraprestación a la que espera tener derecho a cambio de dichos bienes o servicios.

Reconocimiento-

La Fundación reconoce los ingresos derivados de un contrato con un cliente cuando (o a medida que) se produce la transferencia al cliente del control sobre los bienes o servicios comprometidos, es decir, las obligaciones a cumplir.

Para cada obligación a cumplir (prestación de servicios) identificada, la Fundación determina al comienzo del contrato si el compromiso asumido se cumple a lo largo del tiempo o en un momento determinado.

Las obligaciones a cumplir en los contratos con clientes de la Fundación se cumplen en un momento determinado.

En el caso de las obligaciones contractuales que se cumplen en un momento determinado, los ingresos derivados de su ejecución se reconocen en tal fecha.

Los ingresos y gastos se han imputado según el criterio de devengo, es decir, en función de la corriente real de bienes y servicios que los mismos representan, con independencia del momento en que se produce la corriente monetaria o financiera derivada de ellos.

Las cuotas de asociados o afiliados se reconocen como ingresos en el periodo al que corresponden.

Los ingresos procedentes de promociones para captación de recursos, de patrocinadores y de colaboraciones se reconocen cuando las campañas y actos se producen.

El Presidente

La Secretaria

Alberto Pastor Esteban

Carmen Gómez Menor



Valoración-

Los ingresos ordinarios procedentes de la venta de bienes y de la prestación de servicios se valoran por el importe monetario o, en su caso, por el valor razonable de la contrapartida, recibida o que se espere recibir, derivada de la misma, que, salvo evidencia en contrario, es el precio acordado para los activos a transferir al cliente, deducido el importe de cualquier descuento, rebaja en el precio u otras partidas similares que la Fundación pueda conceder, así como los intereses incorporados al nominal de los créditos. No obstante, se incluyen los intereses incorporados a los créditos comerciales con vencimiento no superior a un año que no tienen un tipo de interés contractual, cuando el efecto de no actualizar los flujos de efectivo no es significativo.

No forman parte de los ingresos los impuestos que gravan las operaciones de entrega de bienes y prestación de servicios que la Fundación debe repercutir a terceros como el impuesto sobre el valor añadido y los impuestos especiales, así como las cantidades recibidas por cuenta de terceros.

El Presidente

Alberto Pastor Esteban



La Secretaria

Carmen Gómez Menor



ANEXO I INFORMACIÓN ECONÓMICA EJERCICIO ANTERIOR

Información ejercicio anterior 2019/2020

Nota 5. Inmovilizado

Inmovilizado intangible

COSTE				
Descripción	Saldo inicial	Entradas	Salidas	Saldo final
206 Aplicaciones informáticas	100.833,87	0,00	0,00	100.833,87
TOTAL	100.833,87	0,00	0,00	100.833,87

AMORTIZACIONES				
Descripción	Saldo inicial	Entradas	Salidas	Saldo final
206 Aplicaciones informáticas	89.690,36	2.263,41	0,00	91.953,77
TOTAL	89.690,36	2.263,41	0,00	91.953,77

DETERIOROS				
Descripción	Saldo inicial	Entradas	Salidas	Saldo final
206 Aplicaciones informáticas	0,00	0,00	0,00	0,00
TOTAL	0,00	0,00	0,00	0,00

Reporte de acciones y operaciones que han llevado al reconocimiento y cobro de la pérdida por deterioro. Cálculo realizado para determinar el valor neto de venta, en su caso, o para determinar el costo de liquidación de pasivos por OTI reconocidos.

Para posibles depreciaciones duraderas pero no intangibles, se efectúan las correspondientes dotaciones a las cuentas de provisiones. Las pérdidas que hayan sufrido, de forma irreversible, todo su valor, se anulan completamente. Se efectúan depreciaciones del activo.

TOTALES				
Descripción	Saldo inicial	Entradas	Salidas	Saldo final
Inmovilizado intangible NO generadoras	10.743,91	2.893,41	0,00	13.637,32

El Presidente

Alberto Pastor Esteban

La Secretaria

Carmen Gómez Menor

Inmovilizado material

COSTE				
Descripción	Saldo inicial	Entradas	Salidas	Saldo final
216 Mobiliario	2.000,00	0,00	0,00	2.000,00
217 Equipos para procesos de información	7.700,00	0,00	0,00	7.700,00
219 Otro inmovilizado material	2.400,00	0,00	0,00	2.400,00
TOTAL	12.100,00	0,00	0,00	12.100,00
AMORTIZACIONES				
Descripción	Saldo inicial	Entradas	Salidas	Saldo final
216 Mobiliario	0,00	0,00	0,00	0,00
217 Equipos para procesos de información	0,00	0,00	0,00	0,00
219 Otro inmovilizado material	0,00	0,00	0,00	0,00
TOTAL	0,00	0,00	0,00	0,00
DETERMINACIÓN				
Descripción	Saldo inicial	Entradas	Salidas	Saldo final
216 Mobiliario	0,00	0,00	0,00	0,00
217 Equipos para procesos de información	0,00	0,00	0,00	0,00
219 Otro inmovilizado material	0,00	0,00	0,00	0,00
TOTAL	0,00	0,00	0,00	0,00
<p>Importe máximo para amortizar que han pasado de reconocerse y están ya en pública en el sistema. Cálculo de amortización para determinar el importe máximo para amortizar en el sistema de gestión económica y de los de amortización máxima para el sistema.</p>				
TOTALES				
Descripción	Saldo inicial	Entradas	Salidas	Saldo final
Inmovilizado material (NO generamos)	12.100,00	0,00	0,00	12.100,00

El Presidente

La Secretaria

Alberto Pastor Esteban

Carmen Gómez Menor

Nota 9 Usuarios y otros deudores de la actividad propia

Descripción	Saldo inicial	Aportes	Retenciones	Saldo final
Estados avanzados	1.000.000,00	1.000.000,00	1.000.000,00	1.000.000,00
Créditos del grupo	1.000.000,00	1.000.000,00	1.000.000,00	1.000.000,00
Otros procedentes	1.000.000,00	1.000.000,00	1.000.000,00	1.000.000,00
TOTAL	3.000.000,00	3.000.000,00	3.000.000,00	3.000.000,00

Nota 10 Beneficiarios y acreedores

Descripción	Saldo inicial	Aportes	Retenciones	Saldo final
Estados avanzados	1.000.000,00	1.000.000,00	1.000.000,00	1.000.000,00
Créditos del grupo	1.000.000,00	1.000.000,00	1.000.000,00	1.000.000,00
Otros procedentes	1.000.000,00	1.000.000,00	1.000.000,00	1.000.000,00
TOTAL	3.000.000,00	3.000.000,00	3.000.000,00	3.000.000,00

Nota 13 Ingresos y gastos

Ayudas monetarias y otros

Partida	Ingresos
2 a) Ayudas monetarias	1.000.000,00
3 b) Ayudas no monetarias	1.000.000,00
3 c) Gastos por colaboraciones y del órgano de gobierno	1.000.000,00
1 a) Rámpego de ayudas y seguras	1.000.000,00

Aprovisionamientos

Descripción	Ingresos
0001 Compras de bienes de inversión a la actividad	1.000.000,00
0002 Compras de bienes propios	1.000.000,00
0003 Compras de otros provisionamientos	1.000.000,00
0004 1000 Compras de bienes de inversión y gastos por compras	1.000.000,00
01 Ventas de mobiliarios	1.000.000,00
0007 Franchising multibanco por otras empresas	1.000.000,00
0008 1000 0000 0000 0000 0000 0000 0000 0000 0000	1.000.000,00
0009 1000 0000 0000 0000 0000 0000 0000 0000 0000	1.000.000,00
0010 1000 0000 0000 0000 0000 0000 0000 0000 0000	1.000.000,00
0011 1000 0000 0000 0000 0000 0000 0000 0000 0000	1.000.000,00
0012 1000 0000 0000 0000 0000 0000 0000 0000 0000	1.000.000,00
0013 1000 0000 0000 0000 0000 0000 0000 0000 0000	1.000.000,00
0014 1000 0000 0000 0000 0000 0000 0000 0000 0000	1.000.000,00
0015 1000 0000 0000 0000 0000 0000 0000 0000 0000	1.000.000,00
0016 1000 0000 0000 0000 0000 0000 0000 0000 0000	1.000.000,00
0017 1000 0000 0000 0000 0000 0000 0000 0000 0000	1.000.000,00
0018 1000 0000 0000 0000 0000 0000 0000 0000 0000	1.000.000,00
0019 1000 0000 0000 0000 0000 0000 0000 0000 0000	1.000.000,00
0020 1000 0000 0000 0000 0000 0000 0000 0000 0000	1.000.000,00
0021 1000 0000 0000 0000 0000 0000 0000 0000 0000	1.000.000,00
0022 1000 0000 0000 0000 0000 0000 0000 0000 0000	1.000.000,00
0023 1000 0000 0000 0000 0000 0000 0000 0000 0000	1.000.000,00
0024 1000 0000 0000 0000 0000 0000 0000 0000 0000	1.000.000,00
0025 1000 0000 0000 0000 0000 0000 0000 0000 0000	1.000.000,00
0026 1000 0000 0000 0000 0000 0000 0000 0000 0000	1.000.000,00
0027 1000 0000 0000 0000 0000 0000 0000 0000 0000	1.000.000,00
0028 1000 0000 0000 0000 0000 0000 0000 0000 0000	1.000.000,00
0029 1000 0000 0000 0000 0000 0000 0000 0000 0000	1.000.000,00
0030 1000 0000 0000 0000 0000 0000 0000 0000 0000	1.000.000,00
0031 1000 0000 0000 0000 0000 0000 0000 0000 0000	1.000.000,00
0032 1000 0000 0000 0000 0000 0000 0000 0000 0000	1.000.000,00
0033 1000 0000 0000 0000 0000 0000 0000 0000 0000	1.000.000,00
0034 1000 0000 0000 0000 0000 0000 0000 0000 0000	1.000.000,00
0035 1000 0000 0000 0000 0000 0000 0000 0000 0000	1.000.000,00
0036 1000 0000 0000 0000 0000 0000 0000 0000 0000	1.000.000,00
0037 1000 0000 0000 0000 0000 0000 0000 0000 0000	1.000.000,00
0038 1000 0000 0000 0000 0000 0000 0000 0000 0000	1.000.000,00
0039 1000 0000 0000 0000 0000 0000 0000 0000 0000	1.000.000,00
0040 1000 0000 0000 0000 0000 0000 0000 0000 0000	1.000.000,00
0041 1000 0000 0000 0000 0000 0000 0000 0000 0000	1.000.000,00
0042 1000 0000 0000 0000 0000 0000 0000 0000 0000	1.000.000,00
0043 1000 0000 0000 0000 0000 0000 0000 0000 0000	1.000.000,00
0044 1000 0000 0000 0000 0000 0000 0000 0000 0000	1.000.000,00
0045 1000 0000 0000 0000 0000 0000 0000 0000 0000	1.000.000,00
0046 1000 0000 0000 0000 0000 0000 0000 0000 0000	1.000.000,00
0047 1000 0000 0000 0000 0000 0000 0000 0000 0000	1.000.000,00
0048 1000 0000 0000 0000 0000 0000 0000 0000 0000	1.000.000,00
0049 1000 0000 0000 0000 0000 0000 0000 0000 0000	1.000.000,00
0050 1000 0000 0000 0000 0000 0000 0000 0000 0000	1.000.000,00
0051 1000 0000 0000 0000 0000 0000 0000 0000 0000	1.000.000,00
0052 1000 0000 0000 0000 0000 0000 0000 0000 0000	1.000.000,00
0053 1000 0000 0000 0000 0000 0000 0000 0000 0000	1.000.000,00
0054 1000 0000 0000 0000 0000 0000 0000 0000 0000	1.000.000,00
0055 1000 0000 0000 0000 0000 0000 0000 0000 0000	1.000.000,00
0056 1000 0000 0000 0000 0000 0000 0000 0000 0000	1.000.000,00
0057 1000 0000 0000 0000 0000 0000 0000 0000 0000	1.000.000,00
0058 1000 0000 0000 0000 0000 0000 0000 0000 0000	1.000.000,00
0059 1000 0000 0000 0000 0000 0000 0000 0000 0000	1.000.000,00
0060 1000 0000 0000 0000 0000 0000 0000 0000 0000	1.000.000,00
0061 1000 0000 0000 0000 0000 0000 0000 0000 0000	1.000.000,00
0062 1000 0000 0000 0000 0000 0000 0000 0000 0000	1.000.000,00
0063 1000 0000 0000 0000 0000 0000 0000 0000 0000	1.000.000,00
0064 1000 0000 0000 0000 0000 0000 0000 0000 0000	1.000.000,00
0065 1000 0000 0000 0000 0000 0000 0000 0000 0000	1.000.000,00
0066 1000 0000 0000 0000 0000 0000 0000 0000 0000	1.000.000,00
0067 1000 0000 0000 0000 0000 0000 0000 0000 0000	1.000.000,00
0068 1000 0000 0000 0000 0000 0000 0000 0000 0000	1.000.000,00
0069 1000 0000 0000 0000 0000 0000 0000 0000 0000	1.000.000,00
0070 1000 0000 0000 0000 0000 0000 0000 0000 0000	1.000.000,00
0071 1000 0000 0000 0000 0000 0000 0000 0000 0000	1.000.000,00
0072 1000 0000 0000 0000 0000 0000 0000 0000 0000	1.000.000,00
0073 1000 0000 0000 0000 0000 0000 0000 0000 0000	1.000.000,00
0074 1000 0000 0000 0000 0000 0000 0000 0000 0000	1.000.000,00
0075 1000 0000 0000 0000 0000 0000 0000 0000 0000	1.000.000,00
0076 1000 0000 0000 0000 0000 0000 0000 0000 0000	1.000.000,00
0077 1000 0000 0000 0000 0000 0000 0000 0000 0000	1.000.000,00
0078 1000 0000 0000 0000 0000 0000 0000 0000 0000	1.000.000,00
0079 1000 0000 0000 0000 0000 0000 0000 0000 0000	1.000.000,00
0080 1000 0000 0000 0000 0000 0000 0000 0000 0000	1.000.000,00
0081 1000 0000 0000 0000 0000 0000 0000 0000 0000	1.000.000,00
0082 1000 0000 0000 0000 0000 0000 0000 0000 0000	1.000.000,00
0083 1000 0000 0000 0000 0000 0000 0000 0000 0000	1.000.000,00
0084 1000 0000 0000 0000 0000 0000 0000 0000 0000	1.000.000,00
0085 1000 0000 0000 0000 0000 0000 0000 0000 0000	1.000.000,00
0086 1000 0000 0000 0000 0000 0000 0000 0000 0000	1.000.000,00
0087 1000 0000 0000 0000 0000 0000 0000 0000 0000	1.000.000,00
0088 1000 0000 0000 0000 0000 0000 0000 0000 0000	1.000.000,00
0089 1000 0000 0000 0000 0000 0000 0000 0000 0000	1.000.000,00
0090 1000 0000 0000 0000 0000 0000 0000 0000 0000	1.000.000,00
0091 1000 0000 0000 0000 0000 0000 0000 0000 0000	1.000.000,00
0092 1000 0000 0000 0000 0000 0000 0000 0000 0000	1.000.000,00
0093 1000 0000 0000 0000 0000 0000 0000 0000 0000	1.000.000,00
0094 1000 0000 0000 0000 0000 0000 0000 0000 0000	1.000.000,00
0095 1000 0000 0000 0000 0000 0000 0000 0000 0000	1.000.000,00
0096 1000 0000 0000 0000 0000 0000 0000 0000 0000	1.000.000,00
0097 1000 0000 0000 0000 0000 0000 0000 0000 0000	1.000.000,00
0098 1000 0000 0000 0000 0000 0000 0000 0000 0000	1.000.000,00
0099 1000 0000 0000 0000 0000 0000 0000 0000 0000	1.000.000,00
0100 1000 0000 0000 0000 0000 0000 0000 0000 0000	1.000.000,00
TOTAL	10.000.000,00

Gastos de personal

Descripción	Ingresos
0140 Sueldos y salarios	1.000.000,00
0141 Indemnizaciones	1.000.000,00
0142 Seguridad social tiempo de la vida	1.000.000,00
0143 Contribuciones a fondo común mediante sistemas de aportación definida	1.000.000,00
0144 Contribuciones a fondo común mediante sistemas de aportación definida	1.000.000,00
0145 Otros gastos sociales	1.000.000,00
7000 Exceso de provisiones por retribuciones al personal	1.000.000,00
TOTAL	6.000.000,00

El Presidente

Alberto Pastor Esteban



La Secretaria

Carmen Gómez Menor



Otros gastos de la actividad

DETALLE DE OTROS GASTOS DE LA ACTIVIDAD		Importe
(020) Gastos de investigación y desarrollo del equipo		0,00
(021) Mantenimientos y calores		0,00
(022) Reparaciones y conservación		0,00
(023) Honorarios de profesionales independientes		0,00
(024) Transportes		0,00
(025) Fines de registro		0,00
(026) Servicios bancarios y similares		0,00
(027) Publicidad, propaganda y relaciones públicas		0,00
(028) Suministros		0,00
(029) Cartera servicios		0,00
(031) Otros tributos		0,00
(034) Aportes negativos en la topografía urbana		0,00
(035) Deudas de otros rubros		0,00
(700) Ajustes previos en la imputación de gastos		0,00
(800) Préstamos recibidos en el ejercicio de la actividad		0,00
(804) Percepciones por desarrollo de trabajos por operaciones comerciales		0,00
(805) Diferencia a la percepción por operaciones comerciales		0,00
704 Reversión del impuesto de crietas por operaciones comerciales		0,00
7054 Exceso de provisiones por operaciones de la actividad		0,00
(025) Provisiones de operaciones en especie		0,00
(300) Cuentas de gestión comercial		0,00
TOTAL		0,00

Ingresos

Actividad	Elaboración de proyectos y obras	Elaboración de proyectos y ejecución de la actividad principal	El Proveedor
Otros ingresos			
Otros ingresos no imputados a actividades secundarias			
Depositos (Econ. Agrícola, Pesca, Ganadería, Caza, Caza, Caza)			
Excedente y otros			
Saldo Aporte y Excedente			
Ingresos			
Provisiones de gestión			
TOTAL			

Otra información:

Otros ingresos de la actividad: 0,00

Precedencia más 7 000 caracteres:

Ingresos por transferencias recibidas en la actividad:

El Presidente

La Secretaria

Alberto Pastor Esteban

Carmen Gómez Menor

Nota 14 Subvenciones, donaciones y legados

Subvenciones	Donaciones	Legados	Total
130 Subvenciones a otras de capital	1.000.000,00	0,00	1.000.000,00
131 Donaciones y legados de capital	0,00	0,00	0,00
132 Otros subvenciones, donaciones y legados	0,00	0,00	0,00
133 Cuentas y otros planes, transferencias en subvenciones, donaciones y legados	0,00	0,00	0,00
134 Cuentas y otros planes, transferencias en subvenciones, donaciones y legados	0,00	0,00	0,00
TOTAL	1.000.000,00	0,00	1.000.000,00

Subvenciones	Donaciones	Legados	Total
140 Subvenciones, donaciones y legados a la actividad	0,00	0,00	0,00
141 Subvenciones, donaciones y legados de subvenciones afectas a la actividad principal	0,00	0,00	0,00
142 Subvenciones de capital transferidas al expediente del ejercicio	0,00	0,00	0,00
143 Donaciones y legados de capital transferidos al expediente del ejercicio	0,00	0,00	0,00
144 Otros donaciones y legados transferidos al expediente del ejercicio	0,00	0,00	0,00
145 Otros subvenciones transferidos al expediente del ejercicio	0,00	0,00	0,00
TOTAL	0,00	0,00	0,00

Programa de inversión y gestión	Subvenciones	Donaciones	Legados	Total
PROYECTOS DE AGUA Y EMERGENCIAS	0,00	0,00	0,00	0,00
PROYECTOS DESARROLLO	0,00	0,00	0,00	0,00
PROYECTO DESARROLLO INFRAESTRUCTURA	0,00	0,00	0,00	0,00
EMERGENCIAS	0,00	0,00	0,00	0,00
EDUCACION EN OTROS PAISES	0,00	0,00	0,00	0,00
PROYECTO DESARROLLO	0,00	0,00	0,00	0,00
PROYECTO AGUA	0,00	0,00	0,00	0,00
EMERGENCIA COVID	0,00	0,00	0,00	0,00
EMERGENCIA COVID	0,00	0,00	0,00	0,00
EMERGENCIA COVID	0,00	0,00	0,00	0,00
OTRAS ACTIVIDADES	0,00	0,00	0,00	0,00
PROYECTOS DESARROLLO	0,00	0,00	0,00	0,00
TOTAL	0,00	0,00	0,00	0,00

El Presidente

Alberto Pastor Esteban

La Secretaria

Carmen Gómez Menor

Nota 16 Operaciones con partes vinculadas

OPERACIONES I		Monto de la operación						
Nº	Entidad vinculada	Compraventa	Transferencia de activos	Transferencia de pasivos	Transferencia de activos y pasivos	Transferencia de activos y pasivos	Transferencia de activos y pasivos	Transferencia de activos y pasivos
1	WORLD VISION INTERNACIONAL	1.100.000,00	0,00	0,00	0,00	0,00	0,00	0,00
2	WORLD VISION INTERNACIONAL	1.100.000,00	0,00	0,00	0,00	0,00	0,00	0,00
3	WORLD VISION INTERNACIONAL	1.100.000,00	0,00	0,00	0,00	0,00	0,00	0,00
4	WORLD VISION GERMANIA	1.100.000,00	0,00	0,00	0,00	0,00	0,00	0,00
5	WORLD VISION SUIZA	1.100.000,00	0,00	0,00	0,00	0,00	0,00	0,00
6	TOTAL	5.500.000,00	0,00	0,00	0,00	0,00	0,00	0,00

OPERACIONES II		Monto de la operación						
Nº	Entidad vinculada	Compraventa	Transferencia de activos	Transferencia de pasivos	Transferencia de activos y pasivos	Transferencia de activos y pasivos	Transferencia de activos y pasivos	Transferencia de activos y pasivos
1	WORLD VISION INTERNACIONAL	1.100.000,00	0,00	0,00	0,00	0,00	0,00	0,00
2	WORLD VISION INTERNACIONAL	1.100.000,00	0,00	0,00	0,00	0,00	0,00	0,00
3	WORLD VISION INTERNACIONAL	1.100.000,00	0,00	0,00	0,00	0,00	0,00	0,00
4	WORLD VISION GERMANIA	1.100.000,00	0,00	0,00	0,00	0,00	0,00	0,00
5	WORLD VISION SUIZA	1.100.000,00	0,00	0,00	0,00	0,00	0,00	0,00
6	TOTAL	5.500.000,00	0,00	0,00	0,00	0,00	0,00	0,00

Nota 17.6 Personal

DECLARACIÓN DE LAS PERSONAS EMPLEADAS

Método de personal con responsabilidad según el tipo de actividad económica: No Sí

Método de personal con responsabilidad según el tipo de actividad económica: No Sí

Método de personal con responsabilidad según el tipo de actividad económica: No Sí

EMPLEADOS POR CATEGORÍA LABORAL Y FINAL DEL EMPLEO

Categoría profesional	Nº de hombres	Nº de mujeres	Total
4 Ayudantes no titulados	0	0	0
1 Ingenieros y Licenciados. Personal de alta dirección no incluido en el artículo 7.º del Real Decreto de los Titulares	0	0	0
3 Juntas Administrativas y de Faltas	0	0	0
5 Otros Administrativos	0	0	0
TOTAL	0	0	0

El Presidente

Alberto Pastor Esteban

La Secretaria

Carmen Gómez Menor