



**PKF**  
**Attest**

**FUNDACIÓN WORLD VISION**

**INTERNACIONAL**

**CUENTAS ANUALES ABREVIADAS**

**AL 30 DE SEPTIEMBRE DE 2023,**

**JUNTO CON EL INFORME DE AUDITORÍA**

**EMITIDO POR UN AUDITOR INDEPENDIENTE**



## **INFORME DE AUDITORÍA DE CUENTAS ANUALES ABREVIADAS EMITIDO POR UN AUDITOR INDEPENDIENTE**

A los miembros del Patronato de la Fundación World Vision International:

### **Opinión**

Hemos auditado las cuentas anuales abreviadas de Fundación World Vision International (en adelante, la Fundación), que comprenden el balance abreviado al 30 de septiembre de 2023, la cuenta de resultados abreviada y la memoria abreviada correspondientes al ejercicio terminado en dicha fecha.

En nuestra opinión, las cuentas anuales abreviadas adjuntas expresan, en todos los aspectos significativos, la imagen fiel del patrimonio y de la situación financiera de la Fundación al 30 de septiembre de 2023, así como de sus resultados correspondientes al ejercicio terminado en dicha fecha, de conformidad con el marco normativo de información financiera que resulta de aplicación (que se identifica en la Nota 1 de la memoria abreviada) y, en particular, con los principios y criterios contables contenidos en el mismo.

### **Fundamento de la opinión**

Hemos llevado a cabo nuestra auditoría de conformidad con la normativa reguladora de la actividad de auditoría de cuentas vigente en España. Nuestras responsabilidades de acuerdo con dichas normas se describen más adelante en la sección *Responsabilidades del auditor en relación con la auditoría de las cuentas anuales abreviadas* de nuestro informe.

Somos independientes de la Fundación de conformidad con los requerimientos de ética, incluidos los de independencia, que son aplicables a nuestra auditoría de las cuentas anuales abreviadas en España según lo exigido por la normativa reguladora de la actividad de auditoría de cuentas. En este sentido, no hemos prestado servicios distintos a los de la auditoría de cuentas ni han concurrido situaciones o circunstancias que, de acuerdo con lo establecido en la citada normativa reguladora, hayan afectado a la necesaria independencia de modo que se haya visto comprometida.

Consideramos que la evidencia de auditoría que hemos obtenido proporciona una base suficiente y adecuada para nuestra opinión.

### **Aspectos más relevantes de la auditoría**

Los aspectos más relevantes de la auditoría son aquellos que, según nuestro juicio profesional, han sido considerados como los riesgos de incorrección material más significativos en nuestra auditoría de las cuentas anuales abreviadas del periodo actual. Estos riesgos han sido tratados en el contexto de nuestra auditoría de las cuentas anuales abreviadas en su conjunto, y en la formación de nuestra opinión sobre éstas, y no expresamos una opinión por separado sobre esos riesgos.

Hemos determinado que no existen riesgos más significativos considerados en la auditoría que se deban comunicar en nuestro informe.

## **Responsabilidad del Presidente de la Fundación en relación con las cuentas anuales abreviadas**

El Presidente de la Fundación es el responsable de formular las cuentas anuales abreviadas adjuntas, de forma que expresen la imagen fiel del patrimonio, de la situación financiera y de los resultados de la entidad, de conformidad con el marco normativo de información financiera aplicable a la entidad en España, y del control interno que consideren necesario para permitir la preparación de cuentas anuales abreviadas libres de incorrección material, debida a fraude o error.

En la preparación de las cuentas anuales abreviadas, el Presidente de la Fundación es el responsable de la valoración de la capacidad de la Fundación para continuar como empresa en funcionamiento, revelando, según corresponda, las cuestiones relacionadas con la empresa en funcionamiento y utilizando el principio contable de empresa en funcionamiento excepto si el Presidente de la Fundación tienen intención de liquidar la entidad o de cesar sus operaciones, o bien no exista otra alternativa realista.

## **Responsabilidades del auditor en relación con la auditoría de las cuentas anuales abreviadas**

Nuestros objetivos son obtener una seguridad razonable de que las cuentas anuales abreviadas en su conjunto están libres de incorrección material, debida a fraude o error, y emitir un informe de auditoría que contiene nuestra opinión.

Seguridad razonable es un alto grado de seguridad, pero no garantiza que una auditoría realizada de conformidad con la normativa reguladora de la actividad de auditoría de cuentas vigente en España siempre detecte una incorrección material cuando existe. Las incorrecciones pueden deberse a fraude o error y se consideran materiales si, individualmente o de forma agregada, puede verse razonablemente que influyan en las decisiones económicas que los usuarios toman basándose en las cuentas anuales abreviadas.

En el Anexo 1 de este informe de auditoría se incluye una descripción más detallada de nuestras responsabilidades en relación con la auditoría de las cuentas anuales abreviadas. Esta descripción que se encuentra en la página 3 siguiente es parte integrante de nuestro informe de auditoría.

PKF ATTEST Servicios Empresariales, S.L.  
Inscrita en el ROAC con el N° S1520



---

Sofía López  
Inscrita en el ROAC con el N.º 21.463

25 de marzo de 2024

## **Anexo 1 de nuestro informe de auditoría**

Adicionalmente a lo incluido en nuestro informe de auditoría, en este Anexo incluimos nuestras responsabilidades respecto a la auditoría de las cuentas anuales abreviadas.

### **Responsabilidades del auditor en relación con la auditoría de las cuentas anuales abreviadas**

Como parte de una auditoría de conformidad con la normativa reguladora de la actividad de auditoría de cuentas vigente en España, aplicamos nuestro juicio profesional y mantenemos una actitud de escepticismo profesional durante toda la auditoría. También:

- Identificamos y valoramos los riesgos de incorrección material en las cuentas anuales abreviadas, debida a fraude o error, diseñamos y aplicamos procedimientos de auditoría para responder a dichos riesgos y obtenemos evidencia de auditoría suficiente y adecuada para proporcionar una base para nuestra opinión. El riesgo de no detectar una incorrección material debida a fraude es más elevado que en el caso de una incorrección material debida a error, ya que el fraude puede implicar colusión, falsificación, omisiones deliberadas, manifestaciones intencionadamente erróneas, o la elusión del control interno.
- Obtenemos conocimiento del control interno relevante para la auditoría con el fin de diseñar procedimientos de auditoría que sean adecuados en función de las circunstancias, y no con la finalidad de expresar una opinión sobre la eficacia del control interno de la entidad.
- Evaluamos si las políticas contables aplicadas son adecuadas y la razonabilidad de las estimaciones contables y la correspondiente información revelada por el Presidente de la Fundación
- Concluimos sobre si es adecuada la utilización, por el Presidente de la Fundación, del principio contable de empresa en funcionamiento y, basándonos en la evidencia de auditoría obtenida, concluimos sobre si existe o no una incertidumbre material relacionada con hechos o con condiciones que pueden generar dudas significativas sobre la capacidad de la Fundación para continuar como empresa en funcionamiento. Si concluimos que existe una incertidumbre material, se requiere que llamemos la atención en nuestro informe de auditoría sobre la correspondiente información revelada en las cuentas anuales abreviadas o, si dichas revelaciones no son adecuadas, que expresemos una opinión modificada. Nuestras conclusiones se basan en la evidencia de auditoría obtenida hasta la fecha de nuestro informe de auditoría. Sin embargo, los hechos o condiciones futuros pueden ser la causa de que la Fundación deje de ser una empresa en funcionamiento.
- Evaluamos la presentación global, la estructura y el contenido de las cuentas anuales, incluida la información revelada, y si las cuentas anuales abreviadas representan las transacciones y hechos subyacentes de un modo que logran expresar la imagen fiel.

Nos comunicamos con el Presidente de la Fundación de la entidad en relación con, entre otras cuestiones, el alcance y el momento de realización de la auditoría planificados y los hallazgos significativos de la auditoría, así como cualquier deficiencia significativa del control interno que identificamos en el transcurso de la auditoría.

Entre los riesgos significativos que han sido objeto de comunicación al Presidente de la Fundación, determinamos los que han sido de la mayor significatividad en la auditoría de las cuentas anuales abreviadas del periodo actual y que son, en consecuencia, los riesgos considerados más significativos.

Describimos esos riesgos en nuestro informe de auditoría salvo que las disposiciones legales o reglamentarias prohíban revelar públicamente la cuestión.



## PRESENTACIÓN DE CUENTAS ANUALES

### FUNDACIÓN:

WORLD VISION INTERNATIONAL

### NIF:

G83006726

### Nº REGISTRO:

623SND

### CUENTAS ANUALES DEL EJERCICIO:

01/10/2022 - 30/09/2023

Firmado por GARCIA PEREZ ESTEBAN -  
\*\*\*1105\*\* el día 22/03/2024 con un  
certificado emitido por AC FNMT  
Usuarios

TAIX RODRIGUEZ  
MOÑINO RAMON  
SANTIAGO - 05273741W



Firmado digitalmente por TAIX  
RODRIGUEZ MOÑINO RAMON  
SANTIAGO - 05273741W  
Fecha: 2024.03.22 12:39:16 +01'00'

---

Fdo: El/La Secretario/a

VºBº El/La Presidente/a

**BALANCE DE SITUACIÓN MODELO ABREVIADO****A. ACTIVO**

Nº DE CUENTAS	AGRUPACIÓN	NOTA	EJERCICIO ACTUAL	EJERCICIO ANTERIOR
	<b>A) ACTIVO NO CORRIENTE</b>		10.389,10	13.948,55
21, (281), (2831), (291), 23	III. Inmovilizado material	5	10.389,10	10.868,55
2505, 2515, 2525, (2595), 260, 261, 262, 263, 264, 265, 267, 268, (269), 27, (2945), (2955), (297), (298)	VI. Inversiones financieras a largo plazo		0,00	3.080,00
	<b>B) ACTIVO CORRIENTE</b>		1.616.897,02	1.450.508,53
447, 448, (495)	III. Usuarios y otros deudores de la actividad propia		196.882,13	44.798,91
	2. Entidades asociadas		196.882,13	44.798,91
430, 431, 432, 433, 434, 435, 436, (437), (490), (493), 440, 441, 446, 449, 460, 464, 470, 471, 472, 558, 544	IV. Deudores comerciales y otras cuentas a cobrar	7	341.752,84	80.921,36
5305, 5315, 5325, 5335, 5345, 5355, (5395), 540, 541, 542, 543, 545, 546, 547, 548, (549), 551, 5525, 5590, 5593, 565, 566, (5945), (5955), (597), (598)	VI. Inversiones financieras a corto plazo		10.737,35	0,00
57	VIII. Efectivo y otros activos líquidos equivalentes		1.067.524,70	1.324.788,26
	<b>TOTAL ACTIVO (A + B)</b>		1.627.286,12	1.464.457,08

Fdo: El/La Secretario/a

VºBº El/La Presidente/a

**B. PATRIMONIO NETO Y PASIVO**

Nº DE CUENTAS	AGRUPACIÓN	NOTA	EJERCICIO ACTUAL	EJERCICIO ANTERIOR
	<b>A) PATRIMONIO NETO</b>		489.788,21	517.037,00
	A-1) Fondos propios	11	412.461,36	407.710,15
	I. Dotación fundacional	11	50.006,12	50.006,12
100	1. Dotación fundacional	11	50.006,12	50.006,12
120, (121)	III. Excedentes de ejercicios anteriores	11	362.455,24	153.407,43
129	IV. Excedente del ejercicio		0,00	204.296,60
130, 131, 132	A-3) Subvenciones, donaciones y legados recibidos	11	77.326,85	109.326,85
	<b>B) PASIVO NO CORRIENTE</b>		500.000,00	500.000,00
1603, 1604, 1613, 1614, 1623, 1624, 1633, 1634	III. Deudas con entidades del grupo y asociadas a largo plazo	8	500.000,00	500.000,00
	<b>C) PASIVO CORRIENTE</b>		637.497,91	447.420,08
	III. Deudas a corto plazo	8	557,00	0,00
5105, 520, 527	1. Deudas con entidades de crédito		557,00	0,00
412	V. Beneficiarios-Acreedores	8	450.358,66	252.616,58
	2. Entidades asociadas	8	405.323,97	0,00
	3. Otros	8	45.034,69	252.616,58
	VI. Acreedores comerciales y otras cuentas a pagar		186.582,25	194.803,50
400, 401, 403, 404, 405, (406)	1. Proveedores	8	25.317,46	9.659,83
410, 411, 419, 438, 465, 466, 475, 476, 477	2. Otros acreedores	8	161.264,79	185.143,67
	<b>TOTAL PATRIMONIO NETO Y PASIVO (A+B+C)</b>		1.627.286,12	1.464.457,08

Fdo: El/La Secretario/a

VºBº El/La Presidente/a

## CUENTA DE RESULTADOS MODELO ABREVIADO

Nº DE CUENTAS	AGRUPACIÓN	NOTA	EJERCICIO ACTUAL	EJERCICIO ANTERIOR
	<b>A. Excedente del ejercicio</b>			
	<b>1. Ingresos de la actividad propia</b>		6.820.351,17	6.853.236,58
720	a) Cuotas de asociados y afiliados	13	2.961.296,03	2.941.924,24
740, 747, 748	d) Subvenciones, donaciones y legados imputados al excedente del ejercicio		3.859.055,14	3.911.312,34
	<b>3. Gastos por ayudas y otros</b>		-4.762.677,43	-4.532.373,92
(650)	a) Ayudas monetarias	13	-3.214.953,57	-4.333.220,92
(651)	b) Ayudas no monetarias	13	-1.547.723,86	-199.153,00
(600), (601), (602), 6060, 6061, 6062, 6080, 6081, 6082, 6090, 6091, 6092, 610, 611, 612, (607), (6931), (6932), (6933), 7931, 7932, 7933	<b>6. Aprovisionamientos</b>	13	-774.295,75	-912.501,45
	<b>7. Otros ingresos de la actividad</b>		445.667,07	270.548,09
75	a) Ingresos accesorios y otros de gestión corriente	13	445.667,07	270.548,09
(640), (641), (642), (643), (644), (649), 7950	<b>8. Gastos de personal</b>	13	-1.264.548,98	-1.103.512,40
(62), (631), (634), 636, 639, (655), (694), (695), 794, 7954, (656), (659)	<b>9. Otros gastos de la actividad</b>	13	-400.169,49	-414.645,73
(68)	<b>10. Amortización del inmovilizado</b>	13	-6.248,04	-7.244,95
(690), (691), (692), 770, 771, 772, 790, 791, 792, (670), (671), (672)	<b>13. Deterioro y resultado por enajenaciones del inmovilizado</b>		0,00	-5.676,39
	<b>A.1) EXCEDENTE DE LA ACTIVIDAD (1+2+3+4+5+6+7+8+9+10+11+12+13+13*+13**)</b>		58.078,55	147.829,83
(668), 768	<b>17. Diferencias de cambio</b>	4	-58.078,55	56.466,77
	<b>A.2) EXCEDENTE DE LAS OPERACIONES FINANCIERAS (14+15+16+17+18+19)</b>		-58.078,55	56.466,77
	<b>A.3) EXCEDENTE ANTES DE IMPUESTOS (A.1+A.2)</b>		0,00	204.296,60
	<b>A.4) VARIACIÓN DE PATRIMONIO NETO RECONOCIDA EN EL EXCEDENTE DEL EJERCICIO (A.3+20)</b>		0,00	204.296,60
	<b>B. Ingresos y gastos imputados directamente al patrimonio neto</b>			
940, 9420	1. Subvenciones recibidas		0,00	80.000,00
	<b>B.1) VARIACIÓN DE PATRIMONIO NETO POR INGRESOS Y GASTOS RECONOCIDOS DIRECTAMENTE EN EL PATRIMONIO NETO (1+2+3+4+5)</b>		0,00	80.000,00
	<b>C) Reclasificaciones al excedente del ejercicio</b>			

Fdo: El/La Secretario/a

VºBº El/La Presidente/a

(840), (8420)	1. Subvenciones recibidas	14	-32.000,00	-274.881,71
(802), 902, 993, 994, (812), 912	3. Otros ingresos y gastos	14	4.751,21	0,00
	<b>C.1) VARIACIÓN DE PATRIMONIO NETO POR RECLASIFICACIONES AL EXCEDENTE DEL EJERCICIO (1+2+3+4+5)</b>		-27.248,79	-274.881,71
	<b>D) Variaciones de patrimonio neto por ingresos y gastos imputados directamente al patrimonio neto (B.1+C.1)</b>		-27.248,79	-194.881,71
	<b>I) RESULTADO TOTAL. VARIACIÓN DEL PATRIMONIO NETO EN EL EJERCICIO (A.4+D+E+F+G+H)</b>		-27.248,79	9.414,89

## MEMORIA MODELO ABREVIADO

### NOTA 1. ACTIVIDAD DE LA FUNDACIÓN

**Fines según lo establecido en los estatutos de la fundación:**

La fundación, como organización cristiana, tiene por fin la cooperación al desarrollo, siendo destinatarios de las actividades que desarrolle, a título meramente enunciativo, niños, jóvenes, adultos o personas de la tercera edad.

**Información adicional sobre los fines fundacionales:**

Por otra parte, las cuentas anuales abreviadas del ejercicio 2022 adjuntas se han preparado aplicando los principios contables y criterios de valoración recogidos en el Real Decreto 1491/2011, de 24 de Octubre, por el que se aprueban las normas de adaptación del Plan General de Contabilidad a las entidades sin fines lucrativos y el modelo del plan de actuación de las entidades sin fines de lucro, las resoluciones de 26 de Marzo de 2013, por las que se aprueban el Plan de Contabilidad de entidades sin fines lucrativos y el Plan de Contabilidad de pequeñas y medianas entidades sin fines lucrativos, en todo lo no modificado específicamente por las normas anteriores, será de aplicación el Real Decreto 1514/2007, por el que se aprueba el Plan General de Contabilidad, la ley 50/2002, de 26 de diciembre, de Fundaciones, Ley Orgánica 1/2002, de 22 de Marzo, reguladora del Derecho de Asociación y la Ley 49/2002, de 23 de diciembre, de régimen fiscal de las entidades sin fines lucrativos y el resto de disposiciones legales vigentes en materia contable, y muestran la imagen fiel del patrimonio, de la situación financiera y de los resultados de la Fundación.

**Actividades realizadas en el ejercicio:**

- Desarrollo económico, agricultura, medio ambiente y organización común.
- Educación y formación.
- Salud, agua y saneamiento.
- Emergencias.

**Domicilio social:**

C/ Javier Ferrero, 10  
Madrid  
28002 Madrid.

**Lugar/es donde se desarrollan las actividades si fueran diferente/s a la sede social:**

Afganistán, Angola, Armenia, Bolivia, Colombia, Filipinas, Ghana, Guatemala, Honduras, Indonesia, Líbano, Malí, Perú, RD Congo, Ruanda, Rumanía, Senegal, Sierra Leona, Siria, Somalia, Sudán del Sur, Tanzania, Jordania, Uganda, Vietnam, Zambia, Zimbabwe y España.

La Fundación no forma parte de un grupo.

### NOTA 2. BASES DE PRESENTACIÓN DE LAS CUENTAS ANUALES

#### 2.1. Imagen fiel

- Las cuentas anuales reflejan la imagen fiel del patrimonio, de la situación financiera y de los resultados de la entidad, así como el grado de cumplimiento de sus actividades y, en el caso de confeccionar el estado de flujos de efectivo, la veracidad de los flujos incorporados.

#### 2.2. Principios contables no obligatorios aplicados.

- No se han aplicado principios contables no obligatorios.

#### 2.3. Aspectos críticos de la valoración y estimación de la incertidumbre.

---

Fdo: El/La Secretario/a

VºBº El/La Presidente/a



- Las cuentas anuales se han elaborado bajo el principio de entidad en funcionamiento. La fundación estima que no hay riesgos internos o externos importantes que puedan suponer cambios significativos en el valor de los activos o pasivos en próximos ejercicios. A la fundación no le consta, ni considera probable la existencia de incertidumbres importantes relativas a eventos o condiciones que puedan aportar dudas significativas sobre la posibilidad de que la entidad siga funcionando normalmente.

## 2.4. Comparación de la información.

- Se puede realizar la comparación de las cuentas anuales del ejercicio con las del precedente.

## 2.5. Elementos recogidos en varias partidas.

- No existen elementos patrimoniales que estén registrados en dos o más partidas del Balance.

## 2.6. Cambios en criterios contables.

- No se han producido cambios en los criterios contables.

## 2.7. Corrección de errores.

- No se han realizado ajustes por errores en este ejercicio económico.

## 2.8. Información complementaria o adicional sobre las bases de presentación de las cuentas anuales.

## NOTA 3. EXCEDENTE DEL EJERCICIO

### 3.1. Partidas del excedente del ejercicio

PARTIDAS DE GASTOS	EJERCICIO ACTUAL	EJERCICIO ANTERIOR
3. Gastos por ayudas y otros	-4.762.677,43	-4.532.373,92
6. Aprovisionamientos	-774.295,75	-912.501,45
8. Gastos de personal	-1.264.548,98	-1.103.512,40
9. Otros gastos de la actividad	-400.169,49	-414.645,73
10. Amortización del inmovilizado	-6.248,04	-7.244,95
13. (GASTOS) Deterioro y resultado negativo por enajenación de inmovilizado	0,00	-5.676,39
17. (GASTOS) Diferencias negativas de cambio	-63.081,70	0,00
TOTAL	-7.271.021,39	-6.975.954,84
PARTIDAS DE INGRESOS	EJERCICIO ACTUAL	EJERCICIO ANTERIOR

Fdo: El/La Secretario/a

VºBº El/La Presidente/a

<b>1. Ingresos de la entidad por la actividad propia</b>	6.820.351,17	6.853.236,58
<b>7. Otros ingresos de la actividad</b>	445.667,07	270.548,09
<b>17. (INGRESOS) Diferencias positivas de cambio</b>	5.003,15	56.466,77
<b>TOTAL</b>	<b>7.271.021,39</b>	<b>7.180.251,44</b>

**Análisis de las principales partidas del excedente del ejercicio:**

La fundación presenta un excedente de 0 euros.

**3.2. Propuesta de aplicación del excedente**

<b>BASE DE REPARTO</b>	<b>EJERCICIO ACTUAL</b>	<b>BASE DE REPARTO</b>	<b>EJERCICIO ANTERIOR</b>
Excedente del ejercicio	0,00	Excedente del ejercicio	204.296,60
Remanente	0,00	Remanente	0,00
Reservas voluntarias	0,00	Reservas voluntarias	0,00
Otras reservas de libre disposición	0,00	Otras reservas de libre disposición	0,00
<b>TOTAL</b>	<b>0,00</b>	<b>TOTAL</b>	<b>204.296,60</b>
<b>APLICACIÓN</b>	<b>EJERCICIO ACTUAL</b>	<b>APLICACIÓN</b>	<b>EJERCICIO ANTERIOR</b>
A dotación fundacional	0,00	A dotación fundacional	0,00
A reservas especiales	0,00	A reservas especiales	0,00
A reservas voluntarias	0,00	A reservas voluntarias	204.296,60
A compensación de excedentes negativos de ejercicios anteriores	0,00	A compensación de excedentes negativos de ejercicios anteriores	0,00
<b>TOTAL</b>	<b>0,00</b>	<b>TOTAL</b>	<b>204.296,60</b>

**NOTA 4. NORMAS DE REGISTRO Y VALORACIÓN****4.1. Inmovilizado intangible****Inmovilizado intangible no generador de flujos de efectivo.**

Inmovilizado intangible no generador de flujos de efectivo. Los elementos patrimoniales aquí contenidos se valoran a su precio de adquisición, si se han comprado al exterior, o por su coste de producción, si han sido fabricados en el seno de la propia entidad. Las eventuales adquisiciones a título gratuito se activan a su valor venal. Se deducen las depreciaciones duraderas irreversibles debidas al uso del inmovilizado intangible, aplicando amortizaciones, con criterio sistemático, y según el ciclo de vida útil del producto, atendiendo a la depreciación que sufran por funcionamiento, uso u obsolescencia. Para posibles depreciaciones duraderas pero no irreversibles, se efectúan las correspondientes dotaciones a las cuentas de provisiones. Las partidas que hayan perdido, de forma irreversible, todo su valor, se sanean completamente, haciéndolas desaparecer del activo. Aplicaciones informáticas: programas informáticos propios o comprados a empresas independientes a su coste de compra o coste de producción. La amortización es de carácter lineal según los siguientes coeficientes. ELEMENTOS DEL INMOVILIZADO INTANGIBLE COEFICIENTES APLICACIONES INFORMÁTICAS 20-33 %.

**Inmovilizado intangible generador de flujos de efectivo.**

Fdo: El/La Secretario/a

VºBº El/La Presidente/a

## 4.2. Inmovilizado material

### Activo no corriente

AGRUPACIÓN	EJERCICIO ACTUAL	EJERCICIO ANTERIOR
III. Inmovilizado material	10.389,10	10.868,55

#### Inmovilizado material no generador de flujos de efectivo.

Los bienes comprendidos en el inmovilizado material se valorarán por su coste, ya sea éste el precio de adquisición o el coste de producción. Cuando se trate de bienes adquiridos a título gratuito se considerará como precio de adquisición el valor venal de los mismos en el momento de la adquisición, La pérdida de valor experimentada por los elementos del inmovilizado material es corregida mediante las cuentas de amortizaciones. Se dota anualmente en función de los años de vida útil según el método lineal. Los elementos que integran el inmovilizado material son amortizados según los coeficientes siguientes:

ELEMENTOS DEL INMOVILIZADO MATERIAL

COEFICIENTES: OTRAS INSTALACIONES 10 % ;MOBILIARIO 10 % ;EQUIPOS PROCESOS INFORMACIÓN 25 %

INMOVILIZADO MATERIAL 10 %.

#### Inmovilizado material generador de flujos de efectivo.

## 4.3. Inversiones inmobiliarias

La fundación no ha mantenido ni ha realizado durante el ejercicio económico inversiones inmobiliarias.

## 4.4. Bienes integrantes del patrimonio histórico

La fundación no ha mantenido durante ningún periodo del ejercicio Bienes del Patrimonio Histórico.

## 4.5. Arrendamientos

En los arrendamientos operativos donde la Sociedad actúa como arrendataria los gastos derivados de los acuerdos de arrendamiento operativo se cargan a la cuenta de pérdidas y ganancias en el ejercicio en que se devengan. Cualquier cobro que pudiera realizarse al contratar un arrendamiento operativo se tratará como un cobro anticipado que se imputará a resultados a lo largo del periodo del arrendamiento, a medida que se cedan los beneficios del activo arrendado. Cualquier cobro o pago que pudiera realizarse al contratar un arrendamiento operativo se tratará como un cobro o pago anticipado que se imputará a resultados a lo largo del periodo del arrendamiento, a medida que se cedan o reciban los beneficios del activo arrendado.

## 4.6. Permutas

La fundación no ha realizado durante este año permutas u otras operaciones similares.

## 4.7. Instrumentos financieros

### Activo no corriente

Fdo: El/La Secretario/a

VºBº El/La Presidente/a

AGRUPACIÓN	EJERCICIO ACTUAL	EJERCICIO ANTERIOR
VI. Inversiones financieras a largo plazo	0,00	3.080,00

**Activo corriente**

AGRUPACIÓN	EJERCICIO ACTUAL	EJERCICIO ANTERIOR
IV. Deudores comerciales y otras cuentas a cobrar	341.752,84	80.921,36
VI. Inversiones financieras a corto plazo	10.737,35	0,00
VIII. Efectivo y otros activos líquidos equivalentes	1.067.524,70	1.324.788,26

**Pasivo no corriente**

AGRUPACIÓN	EJERCICIO ACTUAL	EJERCICIO ANTERIOR
III. Deudas con entidades del grupo y asociadas a largo plazo	500.000,00	500.000,00

**Pasivo corriente**

AGRUPACIÓN	EJERCICIO ACTUAL	EJERCICIO ANTERIOR
III. Deudas a corto plazo	557,00	0,00
VI. Acreedores comerciales y otras cuentas a pagar	186.582,25	194.803,50

**Criterios empleados para la calificación y valoración.**

La Fundación únicamente reconoce un instrumento financiero en su balance cuando se convierte en una parte obligada del contrato o negocio jurídico en cuestión, conforme a las disposiciones del mismo. Completa la información el anexo I ya que los criterios de instrumentos financieros cambian con las modificaciones del nuevo PGC.

**Criterios aplicados para determinar la existencia de evidencia objetiva de deterioro, así como el registro de la corrección de valor y su reversión y la baja definitiva de activos financieros deteriorados.**

Préstamos y partidas a cobrar En esta categoría se clasifican:

- Créditos por operaciones comerciales: activos financieros originados por la venta de bienes y la prestación de servicios por operaciones de tráfico
- Créditos por operaciones no comerciales: activos financieros que, no siendo instrumentos de patrimonio ni derivados, no tienen origen comercial, cuyos cobros son de cuantía determinada o determinable, y que no se negocian en un mercado activo. No incluyen aquellos activos financieros para los cuales la Fundación pueda no recuperar sustancialmente toda la inversión inicial, por circunstancias diferentes al deterioro crediticio. Estos últimos se clasifican como disponibles para la venta
- Fianzas entregadas: Corresponden, a los importes desembolsados a los propietarios de los locales arrendados por la Fundación. Dichas fianzas son registradas por los importes pagados o recibidos, que no difieren significativamente de su valor razonable.

Débitos y partidas a pagar. En esta categoría se clasifican:

- Débitos por operaciones comerciales: pasivos financieros originados por la compra de bienes y servicios por operaciones de tráfico
- Débitos por operaciones no comerciales: pasivos financieros que, no siendo instrumentos derivados, no tienen origen comercial. Inicialmente, los activos y pasivos financieros incluidos en esta categoría, se valoran por su valor razonable, que es el precio de la transacción, y que equivale al valor razonable de la contraprestación entregada más los costes de transacción que les son directamente atribuibles.

**Criterios empleados para el registro de la baja de activos financieros y pasivos financieros.**

La Fundación da de baja los activos financieros cuando expiran o se han cedido los derechos sobre los flujos de efectivo del correspondiente activo financiero y se han transferido sustancialmente los riesgos y beneficios inherentes a su propiedad.

Fdo: El/La Secretario/a

VºBº El/La Presidente/a

#### 4.8. Créditos y débitos por la actividad propia

##### Activo corriente

AGRUPACIÓN	EJERCICIO ACTUAL	EJERCICIO ANTERIOR
III. Usuarios y otros deudores de la actividad propia	196.882,13	44.798,91

##### Pasivo corriente

AGRUPACIÓN	EJERCICIO ACTUAL	EJERCICIO ANTERIOR
V. Beneficiarios-acreedores	450.358,66	252.616,58

Criterios de valoración aplicados.

.

#### 4.9. Existencias

La fundación no ha tenido durante ningún periodo del ejercicio económico existencias.

#### 4.10. Transacciones en moneda extranjera

##### Cuenta de Resultados

AGRUPACIÓN	EJERCICIO ACTUAL	EJERCICIO ANTERIOR
17. Diferencias de cambio	-58.078,55	56.466,77

Todas las transacciones en moneda extranjera que realiza la Fundación se convierten al Euro aplicando el tipo de cambio vigente en el momento de la operación.

#### 4.11. Impuesto sobre beneficios

Criterios utilizados para el registro y valoración del impuesto sobre beneficios.

.

Información complementaria o adicional.

Inexistencia de Impuesto de sociedades.

#### 4.12. Ingresos y gastos

##### Cuenta de Resultados

AGRUPACIÓN	EJERCICIO	EJERCICIO
------------	-----------	-----------

Fdo: El/La Secretario/a

VºBº El/La Presidente/a

	ACTUAL	ANTERIOR
A) 1. Ingresos de la actividad propia	6.820.351,17	6.853.236,58
A) 3. Gastos por ayudas y otros	-4.762.677,43	-4.532.373,92
A) 6. Aprovisionamientos	-774.295,75	-912.501,45
A) 7. Otros ingresos de la actividad	445.667,07	270.548,09
A) 8. Gastos de personal	-1.264.548,98	-1.103.512,40
A) 9. Otros gastos de la actividad	-400.169,49	-414.645,73
A) 10. Amortización del inmovilizado	-6.248,04	-7.244,95
A) 13. Deterioro y resultado por enajenaciones del inmovilizado	0,00	-5.676,39
A) 17. Diferencias de cambio	-58.078,55	56.466,77

**Ingresos y gastos de la actividad propia.**

La Fundación está exenta en el Impuesto sobre sociedades en relación con los resultados obtenidos en el ejercicio de las actividades que constituyen su objeto social o finalidad específica, así como por los incrementos patrimoniales derivados tanto de adquisiciones como de transmisiones a título lucrativo, siempre que unas u otras se obtengan o realicen encumplimiento de su objeto social o finalidad específica. Sin embargo, esta exención no alcanzará, en su caso, a las rentas obtenidas de explotaciones económicas, ni a la cesión de bienes patrimoniales e incrementos de patrimonio distintos de los señalados anteriormente. Completa la información el Anexo I ya que cambia la nota de ingresos por los cambios en PGC.

**Resto de ingresos y gastos.**

.

**4.13. Provisiones y contingencias****Criterios de valoración aplicados.**

La fundación no ha tenido que contabilizar durante el ejercicio económico ningún tipo de provisión ni contingencia.

**4.14. Gastos de personal****Cuenta de Resultados**

AGRUPACIÓN	EJERCICIO ACTUAL	EJERCICIO ANTERIOR
8. Gastos de personal	-1.264.548,98	-1.103.512,40

**Criterios empleados para el registro y valoración de los gastos de personal.**

.

**4.15. Subvenciones, donaciones y legados****Cuenta de Resultados**

AGRUPACIÓN	EJERCICIO ACTUAL	EJERCICIO ANTERIOR
1.d) Subvenciones, donaciones y legados imputados al excedente del ejercicio	3.859.055,14	3.911.312,34

Fdo: El/La Secretario/a

VºBº El/La Presidente/a



**Patrimonio neto**

AGRUPACIÓN	EJERCICIO ACTUAL	EJERCICIO ANTERIOR
A-3) Subvenciones, donaciones y legados recibidos	77.326,85	109.326,85

**Criterios empleados para su clasificación y, en su caso, su imputación a resultados.**

Las subvenciones, donaciones y legados se considerarán no reintegrable cuando exista un acuerdo individualizado de concesión a favor de la organización, se hayan cumplido las condiciones establecidas para su concesión, y no existan dudas razonables sobre la recepción de la misma. A los exclusivos efectos de su registro contable, para entender cumplidas las condiciones establecidas para su concesión se aplicarán los siguientes criterios.

- a) Subvenciones concedidas para adquirir un activo: si las condiciones del otorgamiento exigen mantener la inversión durante un determinado número de años, se considerará no reintegrable cuando en la fecha de formulación de las cuentas anuales se haya realizado la inversión y no existan dudas razonables de que se mantendrá en el período fijado en los términos de la concesión,
- b) Subvenciones concedidas para la construcción, mejora, renovación o ampliación de un activo: si las condiciones del otorgamiento exigen la finalización de la obra y su puesta en condiciones de funcionamiento, se considerará no reintegrable cuando en la fecha de formulación de las cuentas anuales se haya ejecutado la actuación, total o parcialmente.

En el supuesto de ejecución parcial, la subvención se calificará como no reintegrable en proporción a la obra ejecutada, siempre que no existan dudas razonables.

**4.16. Combinaciones de negocio**

La fundación no ha realizado ni durante el ejercicio actual ni durante el ejercicio anterior combinaciones de negocios.

**4.17. Fusiones entre entidades no lucrativas**

La fundación no ha participado ni durante el ejercicio actual ni durante el ejercicio precedente en ningún tipo de fusión entre entidades no lucrativas.

**4.18. Negocios conjuntos**

La fundación no ha participado ni durante el ejercicio actual ni durante el ejercicio precedente en ningún tipo de negocio conjunto.

**4.19. Transacciones entre partes vinculadas****Activo corriente**

AGRUPACIÓN	EJERCICIO ACTUAL	EJERCICIO ANTERIOR
III. Usuarios y otros deudores de la actividad propia. 2. Entidades asociadas	196.882,13	44.798,91

**Pasivo no corriente**

AGRUPACIÓN	EJERCICIO ACTUAL	EJERCICIO ANTERIOR
III. Deudas con entidades del grupo y asociadas a largo plazo	500.000,00	500.000,00

Fdo: El/La Secretario/a

VºBº El/La Presidente/a

**Pasivo corriente**

AGRUPACIÓN	EJERCICIO ACTUAL	EJERCICIO ANTERIOR
V. Beneficiarios-Acreedores. 2. Entidades asociadas	405.323,97	0,00

**Criterios empleados en transacciones entre partes vinculadas.**

La Fundación realiza todas sus operaciones con vinculadas a valores de mercado. Adicionalmente, los precios de transferencia se encuentran adecuadamente soportados, por lo que los Patronos de la Fundación consideran que no existen riesgos significativos por este aspecto de los que puedan derivarse pasivos de consideración en el futuro.

## NOTA 5. INMOVILIZADO MATERIAL, INTANGIBLE E INVERSIONES INMOBILIARIAS

**I. Inmovilizado intangible****1. No generadores de flujos de efectivos****Coste**

DESCRIPCIÓN	SALDO INICIAL	ENTRADAS	SALIDAS	SALDO FINAL
206 Aplicaciones informáticas	95.004,42	0,00	0,00	95.004,42
<b>TOTAL</b>	95.004,42	0,00	0,00	95.004,42

**Amortizaciones**

DESCRIPCIÓN	SALDO INICIAL	ENTRADAS	SALIDAS	SALDO FINAL
206 Aplicaciones informáticas	95.004,42	0,00	0,00	95.004,42
<b>TOTAL</b>	95.004,42	0,00	0,00	95.004,42

**2. Generadores de flujos de efectivos****3. Totales****II. Inmovilizado material****1. No generadores de flujos de efectivos****Coste**

DESCRIPCIÓN	SALDO INICIAL	ENTRADAS	SALIDAS	SALDO FINAL
-------------	---------------	----------	---------	-------------

Fdo: El/La Secretario/a

VºBº El/La Presidente/a

216 Mobiliario	26.180,40	0,00	0,00	26.180,40
217 Equipos para procesos de información	91.132,17	5.768,59	0,00	96.900,76
219 Otro inmovilizado material	2.406,25	0,00	0,00	2.406,25
<b>TOTAL</b>	<b>119.718,82</b>	<b>5.768,59</b>	<b>0,00</b>	<b>125.487,41</b>

**Amortizaciones**

DESCRIPCIÓN	SALDO INICIAL	ENTRADAS	SALIDAS	SALDO FINAL
216 Mobiliario	21.708,11	464,54	0,00	22.172,65
217 Equipos para procesos de información	84.264,20	5.783,50	0,00	90.047,70
219 Otro inmovilizado material	2.877,96	0,00	0,00	2.877,96
<b>TOTAL</b>	<b>108.850,27</b>	<b>6.248,04</b>	<b>0,00</b>	<b>115.098,31</b>

**Totales**

DESCRIPCIÓN	SALDO INICIAL	ENTRADAS	SALIDAS	SALDO FINAL
Inmovilizado material NO generadores	10.868,55	-479,45	0,00	10.389,10

**2. Generadores de flujos de efectivos****3. Totales****Totales inmovilizado material**

DESCRIPCIÓN	SALDO INICIAL	ENTRADAS	SALIDAS	SALDO FINAL
Inmovilizado material NO generadores	10.868,55	-479,45	0,00	10.389,10
<b>TOTAL</b>	<b>10.868,55</b>	<b>-479,45</b>	<b>0,00</b>	<b>10.389,10</b>

**III. Inversiones inmobiliarias**

INEXISTENCIA DE MOVIMIENTOS EN INVERSIONES INMOBILIARIAS.

Información complementaria y/o adicional:

**Totales inmovilizado material, intangible e inversiones inmobiliarias**

DESCRIPCIÓN	SALDO INICIAL	ENTRADAS	SALIDAS	SALDO FINAL
Inmovilizado intangible NO generadores	0,00	0,00	0,00	0,00
Inmovilizado material NO generadores	10.868,55	-479,45	0,00	10.389,10
<b>TOTAL</b>	<b>10.868,55</b>	<b>-479,45</b>	<b>0,00</b>	<b>10.389,10</b>

Fdo: El/La Secretario/a

VºBº El/La Presidente/a

## Arrendamientos financieros y otras operaciones de naturaleza similar sobre activos no corrientes

INEXISTENCIA DE MOVIMIENTOS EN ARRENDAMIENTOS FINANCIEROS Y OTRAS OPERACIONES DE NATURALEZA SIMILAR SOBRE ACTIVOS NO CORRIENTES.

## NOTA 6. BIENES DEL PATRIMONIO HISTÓRICO

### a. Análisis de movimientos del Balance

INEXISTENCIA DE MOVIMIENTOS EN BIENES DE PATRIMONIO HISTÓRICO.

Análisis:

### b. Otra información

## NOTA 7. ACTIVOS FINANCIEROS

### ACTIVOS FINANCIEROS A LARGO PLAZO

#### Movimientos en activos financieros a largo plazo

##### Coste

DESCRIPCIÓN	SALDO INICIAL	ENTRADAS	SALIDAS	SALDO FINAL
270 Fianzas constituidas a largo plazo	3.080,00	0,00	3.080,00	0,00
<b>TOTAL</b>	<b>3.080,00</b>	<b>0,00</b>	<b>3.080,00</b>	<b>0,00</b>

##### Totales

DESCRIPCIÓN	SALDO INICIAL	ENTRADAS	SALIDAS	SALDO FINAL
Activos financieros a Largo Plazo	3.080,00	0,00	3.080,00	0,00

Análisis del movimiento durante el ejercicio para cada clase de activos financieros no corrientes y de las cuentas correctoras representativas de las pérdidas por deterioro de valor originadas por riesgo de crédito:

Devolvemos la fianza de 3.080 euros correspondiente al alquiler de la antigua oficina sita en en Calle Javier Ferrero 10 de Madrid.

### ACTIVOS FINANCIEROS A CORTO PLAZO

#### Movimientos en activos financieros a corto plazo

Fdo: El/La Secretario/a

VºBº El/La Presidente/a

**Coste**

DESCRIPCIÓN	SALDO INICIAL	ENTRADAS	SALIDAS	SALDO FINAL
430 Clientes	78.645,27	692.390,35	440.714,25	330.321,37
460 Anticipos de remuneraciones	2.276,09	32.151,76	22.996,38	11.431,47
570 Caja, euros	3.865,62	712,00	0,00	4.577,62
572 Bancos e instituciones de crédito c/c vista, euros	1.320.922,64	9.603.302,72	9.861.278,28	1.062.947,08
<b>TOTAL</b>	<b>1.405.709,62</b>	<b>10.328.556,83</b>	<b>10.324.988,91</b>	<b>1.409.277,54</b>

**Totales**

DESCRIPCIÓN	SALDO INICIAL	ENTRADAS	SALIDAS	SALDO FINAL
Activos financieros a Corto Plazo	1.405.709,62	10.328.556,83	10.324.988,91	1.409.277,54

**Análisis de los movimientos del patrimonio en el ejercicio como consecuencia de los cambios de valor razonable de los instrumentos financieros:**

.

**Información complementaria y/o adicional:**

.

**INVERSIONES EN ENTIDADES DEL GRUPO Y ASOCIADAS****Entidades del grupo, multigrupo y asociadas**

ENTIDAD	TIPO	NIF	FORMA JURÍDICA	
WORLD VISION INTERNATIONAL	Asociados	g83006726	Asociación	
ENTIDAD	DOMICILIO	ACTIVIDADES	FECHA ADQUISICIÓN	
WORLD VISION INTERNATIONAL	World Vision International	Cooperación Internacional		
ENTIDAD	FRACCIÓN DEL CAPITAL	IMPORTE DEL CAPITAL	RESERVAS RESULTADOS DEL ÚLTIMO EJERCICIO	RESULTADO DE EXPLOTACIÓN
WORLD VISION INTERNATIONAL	0,00	0,00	0,00	0,00
<b>TOTAL</b>	<b>0,00</b>	<b>0,00</b>	<b>0,00</b>	<b>0,00</b>
ENTIDAD	VALOR EN LIBROS DE LA PARTICIPACIÓN EN CAPITAL	DIVIDENDOS RECIBIDOS EN EL EJERCICIO	COTIZACIÓN MEDIA DEL ÚLTIMO TRIMESTRE DEL EJERCICIO	COTIZACIÓN AL CIERRE DEL EJERCICIO
WORLD VISION INTERNATIONAL	0,00	0,00	0,00	0,00

Fdo: El/La Secretario/a

VºBº El/La Presidente/a

<b>TOTAL</b>	0,00	0,00	0,00	0,00
--------------	------	------	------	------

## Inversiones en entidades del grupo y asociadas

### Coste

DESCRIPCIÓN	SALDO INICIAL	ENTRADAS	SALIDAS	SALDO FINAL
5524 Cuenta corriente con entidades asociadas	44.798,91	196.882,13	44.798,91	196.882,13
<b>TOTAL</b>	44.798,91	196.882,13	44.798,91	196.882,13

### Totales

DESCRIPCIÓN	SALDO INICIAL	ENTRADAS	SALIDAS	SALDO FINAL
Inversiones en entidades del grupo, multigrupo y asociadas	44.798,91	196.882,13	44.798,91	196.882,13

Importe de las correcciones valorativas por deterioro registradas en las distintas participaciones, diferenciando las reconocidas en el ejercicio de las acumuladas:

.

## NOTA 8. PASIVOS FINANCIEROS

### PASIVOS FINANCIEROS A LARGO PLAZO

#### Movimientos en pasivos financieros a largo plazo:

##### Información general:

La Fundación mantiene un préstamo a largo plazo con su matriz WVI de importe 500.000 euros a devolver en 5 plazos de 100.000 euros con vencimiento anual pagaderos en septiembre de 2024, 2025, 2026, 2027, y 2028.

##### Préstamos pendientes de pago:

.

### PASIVOS FINANCIEROS A CORTO PLAZO

#### Movimientos en pasivos financieros a corto plazo:

##### Préstamos pendientes de pago:

.

## NOTA 9. USUARIOS Y OTROS DEUDORES DE LA ACTIVIDAD PROPIA

### Usuarios y otros deudores de la actividad propia

Fdo: El/La Secretario/a

VºBº El/La Presidente/a



**Usuarios**

DESCRIPCIÓN	SALDO INICIAL	AUMENTO	DISMINUCIÓN	SALDO FINAL
Entidades asociadas	44.798,91	196.882,13	44.798,91	196.882,13
Entidades del grupo	0,00	0,00	0,00	0,00
Otras procedencias	0,00	0,00	0,00	0,00
<b>TOTAL</b>	<b>44.798,91</b>	<b>196.882,13</b>	<b>44.798,91</b>	<b>196.882,13</b>

**NOTA 10. BENEFICIARIOS Y ACREEDORES****Beneficiarios y acreedores****Beneficiarios**

DESCRIPCIÓN	SALDO INICIAL	AUMENTO	DISMINUCIÓN	SALDO FINAL
Entidades asociadas	252.616,58	822.248,46	669.541,07	405.323,97
Entidades del grupo	0,00	0,00	0,00	0,00
Otras procedencias	0,00	45.034,69	0,00	45.034,69
<b>TOTAL</b>	<b>252.616,58</b>	<b>867.283,15</b>	<b>669.541,07</b>	<b>450.358,66</b>

**NOTA 11. FONDOS PROPIOS****Ejercicio anterior:**

DENOMINACIÓN DE LA CUENTA	SALDO INICIAL	ENTRADAS	SALIDAS	SALDO FINAL
10 Dotación fundacional	50.006,12	0,00	0,00	50.006,12
100 Dotación fundacional	50.006,12	0,00	0,00	50.006,12
103 Dotación fundacional no exigida	0,00	0,00	0,00	0,00
104 Fundadores por aportaciones no dinerarias pendientes	0,00	0,00	0,00	0,00
111 Reservas estatutarias	0,00	0,00	0,00	0,00
113 Reservas voluntarias	0,00	0,00	0,00	0,00
114 Reservas especiales	0,00	0,00	0,00	0,00
115 Reservas por pérdidas y ganancias actuariales y otros ajustes	0,00	0,00	0,00	0,00
120 Remanente	320.407,21	0,00	166.999,78	153.407,43
121 Excedentes negativos de ejercicios anteriores	0,00	0,00	0,00	0,00
129 Excedente del ejercicio	-166.999,78	204.296,60	-166.999,78	204.296,60
<b>TOTAL</b>	<b>203.413,55</b>	<b>204.296,60</b>	<b>0,00</b>	<b>407.710,15</b>

**Ejercicio actual:**

Fdo: El/La Secretario/a

VºBº El/La Presidente/a

DENOMINACIÓN DE LA CUENTA	SALDO INICIAL	ENTRADAS	SALIDAS	SALDO FINAL
10 Dotación fundacional	50.006,12	0,00	0,00	50.006,12
100 Dotación fundacional	50.006,12	0,00	0,00	50.006,12
103 Dotación fundacional no exigida	0,00	0,00	0,00	0,00
104 Fundadores por aportaciones no dinerarias pendientes	0,00	0,00	0,00	0,00
111 Reservas estatutarias	0,00	0,00	0,00	0,00
113 Reservas voluntarias	0,00	0,00	0,00	0,00
114 Reservas especiales	0,00	0,00	0,00	0,00
115 Reservas por pérdidas y ganancias actuariales y otros ajustes	0,00	0,00	0,00	0,00
120 Remanente	153.407,43	4.751,21	-204.296,60	362.455,24
121 Excedentes negativos de ejercicios anteriores	0,00	0,00	0,00	0,00
129 Excedente del ejercicio	204.296,60	0,00	204.296,60	0,00
<b>TOTAL</b>	<b>407.710,15</b>	<b>4.751,21</b>	<b>0,00</b>	<b>412.461,36</b>

## NOTA 12. SITUACIÓN FISCAL

### Impuesto sobre beneficios

a) Información sobre el régimen fiscal aplicable a la entidad. En particular, se informará de la parte de ingresos y resultados que debe incorporarse como base imponible a efectos del impuesto sobre sociedades:

La Fundación está acogida a lo establecido en la ley 49/2002 de 23 de diciembre de régimen fiscal de las entidades sin fines lucrativos y de los incentivos fiscales al mecenazgo. La ley establece que la base imponible del impuesto de sociedades debe estar compuesta exclusivamente por las actividades económicas no exentas. La Fundación no tiene ninguna actividad sujeta.

## NOTA 13. INGRESOS Y GASTOS

### 13.1. Ayudas monetarias y otros

AYUDAS MONETARIAS Y OTROS	IMPORTE
Ayudas monetarias	-3.214.953,57
6501 Ayudas monetarias individuales	-3.214.953,57
Ayudas no monetarias	-1.547.723,86
6512 Ayudas no monetarias a entidades	-1.547.723,86

**Criterios para la concesión de ayudas e identificación de las entidades beneficiarias. Explicación de los gastos por colaboraciones y del órgano de gobierno:**

Todas nuestras entidades beneficiarias fuera de España pertenecen a la red World Vision International, presenta en mas de 90 países, disponemos de una guía o política interna de elección de beneficiarios. No hemos soportado ningún gasto por colaboraciones ni tampoco del órgano de gobierno.

### 13.2. Aprovisionamientos

Fdo: El/La Secretario/a

VºBº El/La Presidente/a

APROVISIONAMIENTOS	IMPORTE
(607) Trabajos realizados por otras empresas	-774.295,75
<b>TOTAL</b>	<b>-774.295,75</b>

**Detalle de los trabajos realizados por otras entidades:**

DISEÑO Y PUBLICACIONES: 3.843,10 ; FACE TO FACE 221901,59; PRENSA Y ENCARTES: 1.247,49; DIGITAL: 78.207,41; TELEMARKETING: 220621,78; IMPRENTA: 39.285,43; EVENTOS: 2032,80; OTROS GASTOS MRKT: 2784,04; GASTOS DE PRODUCCION: 3176,25; AGENCIA DE PUBLI: 8712; AGENCIA DE MEDIOS: 20346,15; CAPTACIONES BLOGS: 101.619,61; GASTOS CAPTACIÓN ce: 24.114; GASTOS ELEGIDO: 2163,69; GASTOS CAPTACIÓN IGLESIAS: 44240,41.

**13.3. Gastos de personal**

GASTOS DE PERSONAL	IMPORTE
(640) Sueldos y salarios	-995.385,64
(642) Seguridad social a cargo de la entidad	-257.491,75
(649) Otros gastos sociales	-11.671,59
<b>TOTAL</b>	<b>-1.264.548,98</b>

**13.4. Deterioros y otros resultados de inmovilizado**

INEXISTENCIA DE DETERIOROS Y OTROS RESULTADOS DE INMOVILIZADO.

**13.5. Otros gastos de la actividad**

Desglose de otros gastos de la actividad:

PARTIDA	IMPORTE
(621) Arrendamientos y cánones	-60.091,83
(623) Servicios de profesionales independientes	-124.834,30
(625) Primas de seguros	-13.007,49
(626) Servicios bancarios y similares	-9.034,75
(628) Suministros	-9.756,39
(629) Otros servicios	-183.440,87
(631) Otros tributos	-3,86
<b>TOTAL</b>	<b>-400.169,49</b>

**Análisis de gastos:**

(623) SERVICIOS PROF INDEP.: AUDITORIA 10440,38; ASESORIA LABORAL: 13256,76; NOTARIOS: 2140,92; SERVICIOS INFORMÁTICOS: 12638,17; SERVICIOS PRESTADOS POR EL GLOBAL CENTER: 83400,92; SERVICIOS INFORMÁTICOS IREO 2.957,15

(629) OTROS SERVICIO: MATERIAL DE OFICINA: 992,61; MENSAJEROS: 2761,14; GASTOS VIAJES NACIONAL: 632,37; GASTOS VARIOS PERSONAL: -1794,33; OTROS GASTOS: 1466,81; TRANSPORTE LOCAL: 454,37; DIETAS ALOJAMIENTO INTER: 2895,77; CORREOS: 42995,62; FOTOCOPIAS: 960,91; GASTOS VIAJES INTERN: 22420,19; INVITACIONES: 1807,09; OTROS GASTOS OFICINA: 5768,5; SANCIONES Y TASAS: 1173,32; GTOS OFI TERRASSA: 100 OFICINA UR EUREP: 14199,22; PATRONATO: 4272,76; VOLUNTARIOS: 39,96; DIETAS Y ALOJ NACIONAL: 148,7; EMAILING: 3864,99; APLICACIONES INTERNET; 49 GASTOS VIAJES MMD: 1534,39; GASTOS FERROVIAL : -593,33 APORTACIONES GC: 54000; GASTOS VIAJES PROF: 189,38; CONSEJO

Fdo: El/La Secretario/a

VºBº El/La Presidente/a

ASESOR: 404,25 MATERIAL INFORMATICO: 3561,07 GASTOS JUAN: 3561,07; GASTOS TARGET CRIS: 4051,07; GASTOS JAVIER RUIZ MEXICO 12015,12.

## 13.6. Ingresos

INEXISTENCIA DE APORTACIONES DE USUARIOS.

INEXISTENCIA DE INGRESOS DE PROMOCIONES, PATROCINADORES Y COLABORACIONES.

ACTIVIDAD PROPIA	A) CUOTAS DE ASOCIADOS Y AFILIADOS	D) SUBVEN- CIONES, DONACIONES Y LEGADOS DE LA ACTIVIDAD PROPIA	D) PROCE- DENCIA
Otras actividades	2.961.296,03	3.859.055,14	Ingresos procedentes de organismos públicos y privados
<b>TOTAL</b>	<b>2.961.296,03</b>	<b>3.859.055,14</b>	

Otra información.

Otros ingresos de la actividad:

445.667,07.

Procedencia:

.

## 13.7. Exceso de provisiones y otros resultados

INEXISTENCIA DE EXCESO DE PROVISIONES.

INEXISTENCIA DE OTROS RESULTADOS.

## NOTA 14. SUBVENCIONES, DONACIONES Y LEGADOS

### 14. 1. Análisis de los movimientos de las partidas

Movimientos del balance (ejercicio anterior)

NÚMERO DE CUENTA	SALDO INICIAL	AUMENTOS	DISMINUCIÓN	SALDO FINAL
132 Otras subvenciones, donaciones y legados	304.208,56	80.000,00	274.881,71	109.326,85
<b>TOTAL</b>	<b>304.208,56</b>	<b>80.000,00</b>	<b>274.881,71</b>	<b>109.326,85</b>

Movimientos del balance (ejercicio actual)

Fdo: El/La Secretario/a

VºBº El/La Presidente/a

NÚMERO DE CUENTA	SALDO INICIAL	AUMENTOS	DISMINUCIÓN	SALDO FINAL
132 Otras subvenciones, donaciones y legados	109.326,85	0,00	32.000,00	77.326,85
<b>TOTAL</b>	109.326,85	0,00	32.000,00	77.326,85

### Movimientos imputados al excedente del ejercicio

NÚMERO DE CUENTA	EJERCICIO ACTUAL	EJERCICIO ANTERIOR
740 Subvenciones, donaciones y legados a la actividad	3.827.055,14	3.636.430,63
747 Otras donaciones y legados transferidos al excedente del ejercicio	32.000,00	274.881,71
<b>TOTAL</b>	3.859.055,14	3.911.312,34

### Otros movimientos imputados al excedente del ejercicio

Sin otros movimientos imputados al excedente del ejercicio.

## 14. 2. Características de las subvenciones, donaciones y legados recibidos

ORIGEN	ENTIDAD CONCEDENTE	FINALIDAD Y/O ELEMENTO ADQUIRIDO	AÑO DE CONCESIÓN	PERÍODO DE APLICACIÓN	IMPORTE CONCEDIDO	DISMINUCIONES DEL IMPORTE CONCEDIDO	IMPUTADO EN EJERCICIOS ANTERIORES	IMPUTADO EN EJERCICIO ACTUAL	TOTAL IMPUTADO A RESULTADOS	PENDIENTE DE IMPUTACIÓN
Entidad Privada Nacional	WVI	Varios	2021	2021	151.217,67	0,00	73.890,82	0,00	73.890,82	77.326,85
Administración Autonómica	COMUNIDAD DE MADRID	PROYECTO DESARROLLO	2020	2022	80.000,00	0,00	48.000,00	32.000,00	80.000,00	0,00
Particulares	Otras, advocacy, facebook bizum	Desarrollo	2022	2022	1.469,51	0,00	0,00	1.469,51	1.469,51	0,00
Entidad Privada Nacional	Fundación Roca WAW	Agua	2022	2022	210.005,00	0,00	0,00	210.005,00	210.005,00	0,00
Entidad Privada Nacional	Día Retail	Emergencia	2022	2022	153.742,80	0,00	0,00	153.742,80	153.742,80	0,00
Administración Local	Ayuntamiento de Terrassa	PROYECTO DESARROLLO	2022	2022	23.848,36	0,00	0,00	23.848,36	23.848,36	0,00
Entidad Privada Nacional	Tempe	DESARROLLO	2022	2022	65.430,09	0,00	0,00	65.430,09	65.430,09	0,00
Entidad Privada Nacional	Hotel Puente Romano	Emergencia	2022	2022	316.062,00	0,00	0,00	316.062,00	316.062,00	0,00
Entidad Privada Nacional	Fundación ProFuturo	Educación	2022	2022	1.410.310,11	0,00	0,00	1.410.310,11	1.410.310,11	0,00
Entidad Privada Nacional	6k for Water CBRE	Desarrollo	2022	2022	6.000,00	0,00	0,00	6.000,00	6.000,00	0,00
Administración Internacional	Unión Europea	Protección infantil	2022	2022	2.499,98	0,00	0,00	2.499,98	2.499,98	0,00

Fdo: El/La Secretario/a

VºBº El/La Presidente/a



FUNDACIÓN 623SND: WORLD VISION INTERNATIONAL

Entidad Privada Nacional	Fundación Tomás PAscual	Protección Infantil	2022	2022	5.000,00	0,00	0,00	5.000,00	5.000,00	0,00
Entidad Privada Nacional	Atlas Copco	Agua	2022	2022	13.020,68	0,00	0,00	13.020,68	13.020,68	0,00
Entidad Privada Nacional	Mutua Madrileña	Agua	2022	2022	17.500,00	0,00	0,00	17.500,00	17.500,00	0,00
Entidad Privada Nacional	Fundación Caixa	Protección infantil	2022	2022	69.583,00	0,00	0,00	69.583,00	69.583,00	0,00
Entidad Privada Internacional	Starbucks	Emergencia	2022	2022	31.544,78	0,00	0,00	31.544,78	31.544,78	0,00
Administración Internacional	Hyatt	Educación	2022	2022	61.395,35	0,00	0,00	61.395,35	61.395,35	0,00
Entidad Privada Internacional	WVI World Food Program UN	Emergencia	2022	2022	1.420.904,94	0,00	0,00	1.420.904,94	1.420.904,94	0,00
Entidad Privada Internacional	Gate IO	Emergencia	2022	2022	1.588,54	0,00	0,00	1.588,54	1.588,54	0,00
Administración Autónoma	CAM	Laboral	2022	2022	17.150,00	0,00	0,00	17.150,00	17.150,00	0,00
<b>TOTAL</b>					4.058.272,81	0,00	121.890,82	3.859.055,14	3.980.945,96	77.326,85

**14. 3. Valoración y Cumplimiento**

Valor razonable de las subvenciones, donaciones y legados recibidos sin contraprestación y descripción de los diferentes tipos de subvención, donación o legados recibidos:

.

Cumplimiento de las condiciones asociadas a las subvenciones, donaciones y legados recibidos:

.

Fdo: El/La Secretario/a

VºBº El/La Presidente/a

## NOTA 15A. ACTIVIDAD DE LA ENTIDAD

### 1. ACTIVIDAD DE LA ENTIDAD

#### A1. Desarrollo Econ., Agricultura, Medio Ambiente y Organización Común

**Tipo:** Propia.

**Sector:** Otros.

**Función:** Cooperación.

**Lugar de desarrollo de la actividad:** Bolivia,Ghana,Guatemala,Perú,Zimbabwe.

**Descripción detallada de la actividad:**

Desarrollo económico, agricultura, medio ambiente y organización comunitaria: Proyectos de mejora de los rendimientos agrícolas, diversificación de cultivos, conservación de suelos y otros destinados a mejorar el acceso a alimentos y el cuidado del medio ambiente. formación a emprendedores y acceso a cadenas de valor para diversificar las fuentes de ingresos e incrementar la renta de las familias mas vulnerables. Fortalecimiento de las capacidades de niños y jóvenes para organizarse, conocer y reclamar sus derechos y asociarse para el desarrollo de sus comunidades. Se llevan a cabo en coordinación con el gobierno a todos los niveles.

Desarrollados en: Bolivia, Ghana, Guatemala y Zimbabwe

Además de los proyectos a largo plazo en Bolivia, Ghana, Guatemala y Zimbabwe, hemos desarrollado un proyecto en Perú consistente en: Se formó a 96 integrantes de las Unidades Productivas de Artesanía Textil de Umuto y Pinchimuro en capacidades sociales, emprendedoras y financieras.

Se co-creó una identidad de marca propia para cada una de las 5 asociaciones de artesanas formadas (Umatika y Pinchimuro, Amac, Sumaq y Las Fallchitas) a partir de sus historia y riqueza natural, registradas en Indecopi para la protección de propiedad intelectual y se mejoraron los productos, con el apoyo de CITE Textil Camélidos Cusco, para la venta en mercados más exigentes y on-line.

Se capacitó y dio asistencia en el uso de las TIC a las artesanas para la venta electrónica y se las articuló con otras redes y socios para su sostenibilidad. Se creó un catálogo on-line de productos.

Se consiguió sumar a Caja Cusco a la red de socios, con el compromiso de adaptar productos financieros para mujeres jóvenes rurales.

#### Recursos humanos empleados en la actividad

TIPO DE PERSONAL	NÚMERO PREVISTO	NÚMERO REALIZADO	Nº HORAS / AÑO PREVISTO	Nº HORAS / AÑO REALIZADO
Personal asalariado	0	1	1.760,00	1.155,00
Personal con contrato de servicios	0	0	1.100,00	0,00
Personal voluntario	0	1	520,00	77,00

#### Beneficiarios y/o usuarios de la actividad

BENEFICIARIOS O USUARIOS	NÚMERO PREVISTO	NÚMERO REALIZADO	INDETERMINADO
Personas físicas	0	724	
Personas jurídicas	4	10	

#### Recursos económicos empleados por la actividad

Fdo: El/La Secretario/a

VºBº El/La Presidente/a

RECURSOS	IMPORTE PREVISTO	IMPORTE REALIZADO ESPECÍFICO EN LA ACTIVIDAD	IMPORTE REALIZADO COMÚN EN LA ACTIVIDAD	IMPORTE REALIZADO TOTAL EN LA ACTIVIDAD
<b>Gastos</b>				
Ayudas monetarias y otros gastos de gestión	-150.055,00	-142.316,19	0,00	-142.316,19
a) Ayudas monetarias	-150.055,00	-142.316,19	0,00	-142.316,19
b) Ayudas no monetarias	0,00	0,00	0,00	0,00
c) Gastos por colaboraciones y órganos de gobierno	0,00	0,00	0,00	0,00
Variación de existencias de productos terminados y en curso de fabricación	0,00	0,00	0,00	0,00
Aprovisionamientos	-7.596,79	-3.504,36	0,00	-3.504,36
Gastos de personal	-34.331,66	-26.292,63	-4.226,27	-30.518,90
Otros gastos de la actividad	-10.587,71	-7.896,92	-1.244,20	-9.141,12
Arrendamientos y canones	-1.178,18	-1.261,07	-202,70	-1.463,77
Reparaciones y conservación	-31,01	0,00	0,00	0,00
Servicios de Profesionales independientes	-4.743,39	-2.619,75	-421,10	-3.040,85
Viajes	-186,03	0,00	0,00	0,00
Primas de seguro	-316,25	-272,97	-43,88	-316,85
Otros gastos de oficina	-1.040,03	-401,43	-39,38	-440,81
Otros servicios	-3.092,82	-3.341,70	-537,14	-3.878,84
Amortización del inmovilizado	-400,28	-131,12	-21,08	-152,20
Deterioro y resultado por enajenación de inmovilizado	0,00	0,00	0,00	0,00
Otros resultados (Gastos)	0,00	0,00	0,00	0,00
Gastos financieros	0,00	0,00	0,00	0,00
Variaciones de valor razonable en instrumentos financieros	0,00	0,00	0,00	0,00
Diferencias de cambio	0,00	-1.323,82	-212,79	-1.536,61
Deterioro y resultado por enajenaciones de instrumentos financieros	0,00	0,00	0,00	0,00
Impuesto sobre beneficios	0,00	0,00	0,00	0,00
<b>Total gastos</b>	<b>-202.971,44</b>	<b>-181.465,04</b>	<b>-5.704,34</b>	<b>-187.169,38</b>
<b>Inversiones</b>				
Adquisiciones de inmovilizado (excepto Bienes del Patrimonio Histórico)	0,00	0,00	0,00	0,00
Adquisiciones Bienes del Patrimonio Histórico	0,00	0,00	0,00	0,00
Cancelación deuda no comercial	0,00	0,00	0,00	0,00
<b>Total inversiones</b>	<b>0,00</b>	<b>0,00</b>	<b>0,00</b>	<b>0,00</b>

Fdo: El/La Secretario/a

VºBº El/La Presidente/a

<b>TOTAL RECURSOS EMPLEADOS</b>	202.971,44	181.465,04	5.704,34	187.169,38
---------------------------------	------------	------------	----------	------------

**Objetivos e indicadores de la realización de la actividad**

<b>OBJETIVO</b>	<b>INDICADOR</b>	<b>CANTIDAD PREVISTA</b>	<b>CANTIDAD REALIZADA</b>
Impacto en destino	Beneficiarios	9.124,00	3.848,00

## A2. Educación y formación

**Tipo:** Propia.

**Sector:** Educación.

**Función:** Centros e infraestructuras.

**Lugar de desarrollo de la actividad:** Bolivia, Ghana, Guatemala, Filipinas, Ruanda, Senegal, Sierra Leona, Zimbabwe, Uganda.

### Descripción detallada de la actividad:

Proyectos de mejora del acceso de los niños y niñas a educación, principalmente primaria, pero también preescolar y secundaria. Mejora de la calidad educativa. Se llevan a cabo fortaleciendo los sistemas educativos estatales existentes con metodologías pedagógicas que han demostrado ser más eficaces. Incluyen mejoras a construcción de infraestructuras, formación de los docentes, formación en valores al personal, los padres de familia y los alumnos. También proyectos de educación de niños con capacidades especiales. Proveer de infraestructura tecnológica a las aulas

Con la ayuda de la Fundación ProFuturo:

- Acercar la educación digital de calidad a niños y niñas que viven en entornos vulnerables.
- Implementación de un Modelo Integral de Educación que ofrece desarrollo profesional docente, equipamiento tecnológico (tabletas para alumnos, ordenador para el profesor, proyector...), acompañamiento pedagógico y soporte técnico. Introducción de un Modelo Docente con apoyo continuo para la mejora de las capacidades del profesor en la gestión del aula.
- Acceso a una plataforma de aprendizaje con recursos educativos digitales para primaria, vinculados tanto al currículo académico como a desarrollar otras competencias como el trabajo en equipo, la creatividad, la capacidad de escucha, la resolución de conflictos o la toma de decisiones.

Estos han sido los países apoyados este año bajo este proyecto:

- Filipinas con 28.410 beneficiarios directos, 56.820 de forma indirecta
- Zimbabwe con 54.839 beneficiarios directos, 108.778 de forma indirecta
- Senegal con 30.498 beneficiarios directos, 60.996 de forma indirecta
- Ruanda con 35.098 beneficiarios directos, 70.196 de forma indirecta
- Uganda con 6.555 beneficiarios directos, 13.110 de forma indirecta
- Sierra Leona con 4.580 beneficiarios directos, 9.160 de forma indirecta

Beneficiando en total a 159.980 personas de forma directa y a 319.960 de forma indirecta

En España con el apoyo de Hoteles Hyatt: Hemos puesto en marcha programas de formación junto con las cámaras de comercio de Málaga y Mallorca consistentes en clases de sala, cocina... para trabajar en Hoteles y otros establecimientos hoteleros.

### Recursos humanos empleados en la actividad

TIPO DE PERSONAL	NÚMERO PREVISTO	NÚMERO REALIZADO	Nº HORAS / AÑO PREVISTO	Nº HORAS / AÑO REALIZADO
Personal asalariado	10	7	1.760,00	1.698,00
Personal con contrato de servicios	1	0	1.100,00	0,00
Personal voluntario	2	1	520,00	798,00

### Beneficiarios y/o usuarios de la actividad

BENEFICIARIOS O USUARIOS	NÚMERO PREVISTO	NÚMERO REALIZADO	INDETERMINADO
Personas físicas	0	167690	

Fdo: El/La Secretario/a

VºBº El/La Presidente/a

Personas jurídicas	11	16
--------------------	----	----

### Recursos económicos empleados por la actividad

RECURSOS	IMPORTE PREVISTO	IMPORTE REALIZADO ESPECÍFICO EN LA ACTIVIDAD	IMPORTE REALIZADO COMÚN EN LA ACTIVIDAD	IMPORTE REALIZADO TOTAL EN LA ACTIVIDAD
<b>Gastos</b>				
Ayudas monetarias y otros gastos de gestión	-1.938.643,00	-1.459.455,51	0,00	-1.459.455,51
a) Ayudas monetarias	-1.409.193,00	-1.459.455,51	0,00	-1.459.455,51
b) Ayudas no monetarias	-529.450,00	0,00	0,00	0,00
c) Gastos por colaboraciones y órganos de gobierno	0,00	0,00	0,00	0,00
Variación de existencias de productos terminados y en curso de fabricación	0,00	0,00	0,00	0,00
Aprovisionamientos	-98.146,66	-36.054,25	0,00	-36.054,25
Gastos de personal	-443.547,59	-270.509,23	-43.481,57	-313.990,80
Otros gastos de la actividad	-131.279,14	-87.226,78	-12.800,92	-100.027,70
Arrendamientos y canones	-15.221,61	-12.974,45	-2.085,51	-15.059,96
Reparaciones y conservación	-400,56	0,00	0,00	0,00
Servicios de Profesionales independientes	-61.282,19	-26.953,02	-4.332,42	-31.285,44
Viajes	-2.403,41	0,00	0,00	0,00
Primas de seguro	-4.085,80	-2.808,45	-451,43	-3.259,88
Otros gastos de oficina	-13.436,67	-4.130,07	-405,20	-4.535,27
Otros servicios	-34.448,90	-40.360,79	-5.526,36	-45.887,15
Amortización del inmovilizado	-5.171,43	-3.178,74	-216,84	-3.395,58
Deterioro y resultado por enajenación de inmovilizado	0,00	0,00	0,00	0,00
Otros resultados (Gastos)	0,00	0,00	0,00	0,00
Gastos financieros	0,00	0,00	0,00	0,00
Variaciones de valor razonable en instrumentos financieros	0,00	0,00	0,00	0,00
Diferencias de cambio	0,00	-13.619,99	-2.189,27	-15.809,26
Deterioro y resultado por enajenaciones de instrumentos financieros	0,00	0,00	0,00	0,00
Impuesto sobre beneficios	0,00	0,00	0,00	0,00
<b>Total gastos</b>	<b>-2.616.787,82</b>	<b>-1.870.044,50</b>	<b>-58.688,60</b>	<b>-1.928.733,10</b>
<b>Inversiones</b>				
Adquisiciones de inmovilizado (excepto Bienes del Patrimonio Histórico)	0,00	0,00	0,00	0,00

Fdo: El/La Secretario/a

VºBº El/La Presidente/a

Adquisiciones Bienes del Patrimonio Histórico	0,00	0,00	0,00	0,00
Cancelación deuda no comercial	0,00	0,00	0,00	0,00
<b>Total inversiones</b>	0,00	0,00	0,00	0,00
<b>TOTAL RECURSOS EMPLEADOS</b>	2.616.787,82	1.870.044,50	58.688,60	1.928.733,10

**Objetivos e indicadores de la realización de la actividad**

OBJETIVO	INDICADOR	CANTIDAD PREVISTA	CANTIDAD REALIZADA
Impacto en destino	Beneficiarios	117.884,00	371.750,00

### A3. Salud, Agua y Saneamiento

**Tipo:** Propia.

**Sector:** Otros.

**Función:** Cooperación.

**Lugar de desarrollo de la actividad:** Bolivia, Colombia, Ghana, Guatemala, Indonesia, Rumania, Sierra Leona, Zimbabwe, Siria, Uganda, Tanzania.

**Descripción detallada de la actividad:**

Proyectos de prevención y tratamiento de la desnutrición, del VIH/SIDA, de la malaria y otras enfermedades prevalentes en las comunidades donde trabaja World Vision. Proyectos de acceso al agua potable, ya sea con la perforación de pozos, el establecimiento de sistemas de agua para su canalización, distribución y potabilización. proyectos de construcción de letrinas y otros saneamientos.

En Colombia desarrollamos un proyecto para garantizar y proteger el derecho al agua potable en Loma Verde, municipio de Montería – departamento de Córdoba-Colombia

Se desarrollaron las siguientes actividades:

- Capacitación a 111 niños, niñas y adolescentes de las instituciones educativas Juana Julia, San Francisco y La Octavia en tema de fortalecimiento de entornos protectores y aumento de las capacidades, saneamiento ambiental, prácticas de higiene personal, prevención del Covid-19 y enfermedades relativas a la gestión del agua, con enfoque de género.
- Distribución de cartilla didáctica en Agua, Saneamiento e Higiene (ASH) a 120 estudiantes de 3 sedes educativas.
- Rehabilitación de cubiertas (techos) para la recolección de aguas lluvias en las instituciones educativas de La Octavia y San Francisco en Loma Verde, Montería - Córdoba.
- Construcción de 2 tanques para el almacenamiento de agua lluvias con capacidad de 10 metros cúbicos cada uno en las escuelas de La Octavia y Juana Julia en Loma Verde.
- Instalación de 3 tanques de almacenamiento de agua con capacidad de 2000 litros cada uno, en las escuelas de La Octavia, San Francisco y Juana Julia.
- Instalación de 3 filtros de tratamiento de agua (filtro purificador), en La Octavia, San Francisco y Juana Julia de Loma Verde.
- Instalación de una bomba de elevación para suministrar agua de tanque subterráneo a tanques elevados en las escuelas de Juana Julia y La Octavia.
- Instalación de 2 sistemas de paneles solares, para la bomba de elevación de agua, en las instituciones educativas de La Octavia y Juana Julia en Loma Verde - Montería.

Número de beneficiarios:

Directos: 663 Niñas, niños y adolescentes.

Indirectos: 1.100 niños, niñas, adolescentes, jóvenes y adultos aproximadamente se han beneficiado indirectamente con las actividades lúdicas, educativas, recreativas y/o deportivas desarrolladas.

En Ghana implantamos el Proyecto: Construcción pozo de agua en Zabzugu - Ghana

Se están desarrollando las siguientes actividades:

El proyecto pretende perforar y mecanizar un pozo utilizando energía solar para garantizar un fácil acceso al agua potable en la comunidad de Subruni.

El sistema consistirá en un pozo de agua con una bomba sumergible que funciona con energía solar, que llevará el agua a tanques elevados para su almacenamiento y luego a través de una red de distribución, llevará el agua a 5 puntos (de 2 grifos cada uno). Estos grifos se localizarán en puntos clave como la escuela y el centro de salud y en puntos estratégicos de la comunidad en donde pueda cubrir un mayor número de población.

El proyecto además fortalecerá el Equipo de Gestión de Agua y Saneamiento (WSMT) para garantizar la operación y mantenimiento sostenible del sistema, así como actividades de sensibilización a las comunidades sobre el uso adecuado del agua en toda la gestión del recurso hídrico (en la fuente, en su transporte, almacenamiento y a nivel doméstico).

Finalmente se apoyará a la comunidad para desarrollar planes de gestión de los recursos hídricos, manuales de operación y mantenimiento de los sistemas entregados

---

Fdo: El/La Secretario/a

VºBº El/La Presidente/a



Número de beneficiarios

Directos: 2.859 personas de la comunidad de Subruni, el centro de salud cercano comunidad de Nagbamba y estudiantes de la escuela

Indirectos: El proyecto beneficiará a la población total del distrito de Zabzugu (82.846 habitantes, 41.967 mujeres y 40.879 hombres), ya que el nuevo sistema de agua reducirá la presión sobre el recurso hídrico del distrito.

En Indonesia: Saneamiento total para tres escuelas de primaria Galaweá, Watugase y Malasera en Nagekeo, Indonesia.

El objetivo era mejorar las instalaciones de agua y saneamiento en las escuelas en respuesta a la grave deficiencia de estas infraestructuras.

El contexto del proyecto se ha enmarcado en los esfuerzos del gobierno de Indonesia por garantizar el acceso universal al saneamiento antes de 2030, particularmente en las escuelas, como parte de los Objetivos de Desarrollo Sostenible de las Naciones Unidas.

Las tres escuelas objetivo presentaban condiciones críticas en cuanto a saneamiento, con instalaciones inadecuadas y falta de acceso a agua potable. Esto ha llevado a problemas de salud entre los estudiantes, con enfermedades relacionadas con el agua y el saneamiento.

Se ha proporcionado acceso sostenido a instalaciones adecuadas de aseo y lavado de manos a un total de 339 personas, incluidos 306 estudiantes (155 niños y 151 niñas) y 33 maestros (12 hombres y 21 mujeres).

Se han construido 14 letrinas, separadas por género, 3 depósitos de agua y 9 lavabos en las escuelas.

Se han desarrollado materiales de promoción de la higiene y saneamiento, y se ha capacitado a los maestros y a la comunidad en prácticas adecuadas de higiene y saneamiento.

La metodología elegida se ha basado en el enfoque de Saneamiento Total Basado en la Comunidad, que se ha centrado en el empoderamiento de la comunidad para el cambio de hábitos de higiene y saneamiento. Se espera que la implementación del proyecto y la participación activa de la comunidad aseguren la sostenibilidad a largo plazo de las instalaciones.

El impacto esperado del proyecto ha incluido la mejora de la salud de los estudiantes, la reducción del absentismo escolar y la promoción de prácticas saludables en la comunidad.

En Moldavia-Rumanía: Dotamos de 10 letrinas ecológicas a asentamientos fronterizos que acogen temporalmente a los/as refugiados/as ucranianos/as. La dotación de estas instalaciones contribuyó a mejorar las condiciones de salubridad, higiene y saneamiento de 200 personas.

Además de la dotación de infraestructuras, el proyecto ha formado a cada responsable de las instituciones de atención a refugiados que recibieron los lavabos y las duchas para que puedan llevar a cabo su mantenimiento y velar por un uso correcto de las mismas.

Entregamos kits de higiene a 1.162 familias ucranianas refugiadas en Rumanía, beneficiando así a 3.485 personas.

En Sierra Leona: Agua, saneamiento e higiene en 10 colegios en Sierra Leona

Beneficiarios directos: 6.014

Beneficiarios indirectos: 36.000

El proyecto rehabilitó 5 pozos excavados a mano en el mismo número de escuelas y cinco letrinas mejoradas ventiladas y se instalaron 15 puntos de lavado de mano en las escuelas. Además se distribuyó material para la recolección de basuras en las escuelas y se formaron y capacitaron diez (10) clubes escolares de salud con el fin de garantizar la sostenibilidad de los sistemas.

En Siria: La respuesta de World Vision al terremoto ha podido aliviar el sufrimiento causado por los desplazamientos, el aumento del hambre, la malnutrición y el acceso limitado a la atención sanitaria y la educación, ayudando en el primer año de respuesta, a más de 1,8 millones de personas en Turquía y Siria.

En colaboración con 15 organizaciones locales, desde World Vision hemos llegado a zonas como Alepo, Afrin, Azaz e Idlib, en el norte de Siria, y Gaziantep y Sanliurfa, en Turquía. Nuestros esfuerzos se han centrado en la entrega de artículos de primera necesidad:

22.224 estufas y combustible para escuelas.

10.675 refugios para personas.

924.975 personas tuvieron acceso a agua limpia y saneamiento.

119.745 personas equipadas con kits de higiene.

380.288 personas recibieron asistencia sanitaria.

449.378 personas recibieron apoyo sanitario y nutricional.

50.916 programas educativos implementados.

Además, desde el primer momento, iniciamos sesiones de apoyo psicológico en las escuelas.

---

Fdo: El/La Secretario/a

VºBº El/La Presidente/a

**Recursos humanos empleados en la actividad**

TIPO DE PERSONAL	NÚMERO PREVISTO	NÚMERO REALIZADO	Nº HORAS / AÑO PREVISTO	Nº HORAS / AÑO REALIZADO
Personal asalariado	3	4	1.760,00	1.428,00
Personal con contrato de servicios	0	0	1.100,00	0,00
Personal voluntario	0	1	520,00	383,00

**Beneficiarios y/o usuarios de la actividad**

BENEFICIARIOS O USUARIOS	NÚMERO PREVISTO	NÚMERO REALIZADO	INDETERMINADO
Personas físicas	0	42127	
Personas jurídicas	10	13	

**Recursos económicos empleados por la actividad**

RECURSOS	IMPORTE PREVISTO	IMPORTE REALIZADO ESPECÍFICO EN LA ACTIVIDAD	IMPORTE REALIZADO COMÚN EN LA ACTIVIDAD	IMPORTE REALIZADO TOTAL EN LA ACTIVIDAD
<b>Gastos</b>				
Ayudas monetarias y otros gastos de gestión	-646.166,00	-703.765,59	0,00	-703.765,59
a) Ayudas monetarias	-646.166,00	-703.765,59	0,00	-703.765,59
b) Ayudas no monetarias	0,00	0,00	0,00	0,00
c) Gastos por colaboraciones y órganos de gobierno	0,00	0,00	0,00	0,00
Variación de existencias de productos terminados y en curso de fabricación	0,00	0,00	0,00	0,00
Aprovisionamientos	-32.713,11	-17.329,34	0,00	-17.329,34
Gastos de personal	-147.838,18	-130.019,27	-20.899,26	-150.918,53
Otros gastos de la actividad	-43.756,46	-39.050,96	-6.152,71	-45.203,67
Arrendamientos y canones	-5.073,49	-6.236,12	-1.002,39	-7.238,51
Reparaciones y conservación	-133,51	0,00	0,00	0,00
Servicios de Profesionales independientes	-20.425,87	-12.954,87	-2.082,36	-15.037,23
Viajes	-801,08	0,00	0,00	0,00
Primas de seguro	-1.361,83	-1.349,87	-216,98	-1.566,85
Otros gastos de oficina	-4.478,56	-1.985,10	-194,76	-2.179,86
Otros servicios	-11.482,12	-16.525,00	-2.656,22	-19.181,22
Amortización del inmovilizado	-1.723,68	-648,40	-104,22	-752,62
Deterioro y resultado por enajenación de	0,00	0,00	0,00	0,00

Fdo: El/La Secretario/a

VºBº El/La Presidente/a

inmovilizado				
Otros resultados (Gastos)	0,00	0,00	0,00	0,00
Gastos financieros	0,00	0,00	0,00	0,00
Variaciones de valor razonable en instrumentos financieros	0,00	0,00	0,00	0,00
Diferencias de cambio	0,00	-6.546,00	-1.052,27	-7.598,27
Deterioro y resultado por enajenaciones de instrumentos financieros	0,00	0,00	0,00	0,00
Impuesto sobre beneficios	0,00	0,00	0,00	0,00
<b>Total gastos</b>	<b>-872.197,43</b>	<b>-897.359,56</b>	<b>-28.208,46</b>	<b>-925.568,02</b>
<b>Inversiones</b>				
Adquisiciones de inmovilizado (excepto Bienes del Patrimonio Histórico)	0,00	0,00	0,00	0,00
Adquisiciones Bienes del Patrimonio Histórico	0,00	0,00	0,00	0,00
Cancelación deuda no comercial	0,00	0,00	0,00	0,00
<b>Total inversiones</b>	<b>0,00</b>	<b>0,00</b>	<b>0,00</b>	<b>0,00</b>
<b>TOTAL RECURSOS EMPLEADOS</b>	<b>872.197,43</b>	<b>897.359,56</b>	<b>28.208,46</b>	<b>925.568,02</b>

**Objetivos e indicadores de la realización de la actividad**

OBJETIVO	INDICADOR	CANTIDAD PREVISTA	CANTIDAD REALIZADA
Impacto en destino	Beneficiarios	39.292,00	66.526,00

## A4. Emergencias

**Tipo:** Propia.

**Sector:** Otros.

**Función:** Cooperación.

**Lugar de desarrollo de la actividad:** TODAS, Bolivia, Ghana, Guatemala, Líbano, Vietnam, Somalia, Zimbabue, Sudán.

### Descripción detallada de la actividad:

Incluye proyectos de: a) Prevención de emergencias: creación de capacidad de respuesta a emergencias en las comunidades y de preparación de bienes no perecederos para respuesta rápida a emergencias frecuentes; b) Respuesta a emergencias: entrega de alimentos y otros bienes de primera necesidad (agua, ropa, mantas, tiendas de campaña, kits de higiene, kits de cocina); c) Rehabilitación o reconstrucción de casas, sistemas de agua,

World Vision es el principal socio del Programa Mundial de Alimentos (PMA) para la entrega de alimentos, ayuda en efectivo y vales de alimentos para las familias afectadas por crisis alimentarias y hambrunas. Gracias a esta potente alianza este año hemos podido ayudar en estos contextos:

### EL LÍBANO

El proyecto contribuirá al bienestar infantil en Trípoli, concretamente en los barrios de Haret el Mcherka, Al Drawish, Al Qobbeh y Haddadine, abordando las causas profundas de la fragilidad a través de un enfoque multisectorial que afecta a los medios de subsistencia, la educación, la protección infantil y la promoción. Los destinatarios de esta respuesta serán las niñas y los niños, sus cuidadores y las microempresas locales. Al aliviar sus necesidades a corto plazo y desarrollar sus capacidades y resiliencia, este proyecto apoyará de forma sostenible a los hogares vulnerables de Trípoli, garantizando su autonomía y protegiéndolos del impacto del frágil contexto en el que viven.

Durante 2023 el proyecto se ha centrado en actividades de educación:

- 4 espacios de aprendizaje rehabilitados y equipados con mobiliario y material de papelería para apoyar el aprendizaje de los niños.
- 34 maestros/personal educativo reclutados y capacitados para apoyar la alfabetización infantil.

### SOMALIA

La intensificación de la sequía, debido 4 temporadas consecutivas de escasez de lluvias, combinada con los altos precios de los alimentos y la persistencia del conflicto, ha provocado una situación de privación extrema de alimentos en Somalia. Las familias de pastores, una de las principales formas de vida en el país, acumulan deudas muy elevadas por los costes irrazonables del agua y del pienso para el ganado, el aumento de la dependencia de la compra a crédito y la reubicación anómala del ganado en zonas distantes en busca de pastos y agua. La combinación de una reducción en la producción y un aumento en los precios mundiales de los productos básicos contribuyó a un aumento del 36% en el coste de la cesta de alimentos. Actualmente el número total de personas que experimentan inseguridad alimentaria aguda es de 9,3 millones. La asistencia humanitaria está impidiendo el empeoramiento de la situación en muchas zonas.

¿Qué hemos hecho?

El proyecto de World Vision tiene como objetivo continuar proporcionando comidas nutritivas básicas a las personas afectadas por la sequía en el centro-sur de Somalia, la mayoría de las cuales han emigrado a los campamentos de desplazados internos en busca de asistencia humanitaria. El objetivo ha sido detectar y tratar los casos de desnutrición para ofrecerles ayuda de emergencia. La realidad es que el personal del ámbito de la nutrición remitió continuamente a niños y niñas desnutridos para que recibieran ayuda. Entre enero y septiembre de 2023 World Vision distribuyó en total 686,27 toneladas de alimentos, dinero en efectivo por valor de 18.587.440\$ y vales canjeables por alimentos por valor de 45.777.200\$, beneficiando a más de 3 millones de personas, en su mayoría desplazadas internamente. World Vision España ha contribuido a la financiación de este proyecto por lo que, con nuestro apoyo hemos atendido a 21.164 personas, en su mayoría desplazadas internamente, con alimentos, transferencias de efectivo y vales canjeables por alimento

### SUDÁN DEL SUR

En Sudán del Sur se preveía que alrededor de 1,4 millones de niños menores de cinco años sufrirían desnutrición aguda en 2023, debido a la alta prevalencia de enfermedades, la mala calidad y la diversidad de los alimentos. Sin embargo, la realidad superó las predicciones y la esperanza para este año es aún peor. La situación de las comunidades es precaria y los desplazados por culpa de la violencia ejercen aún más presión sobre los recursos ya limitados, hay lagunas en la prestación de servicios básicos, lo que se ve agravado por las vulnerabilidades ya existentes en las comunidades de acogida. Toda esta afluencia de retornados de Sudán y

Fdo: El/La Secretario/a

VºBº El/La Presidente/a

Etiopía, más el desplazamiento interno, sitúa al Alto Nilo como uno de los estados con mayor número de personas vulnerables, lo que indica que la situación es extremadamente grave.

¿Qué hemos hecho?

Entre enero y septiembre de 2023 el equipo de asistencia alimentaria del Gran Alto Nilo llevó a cabo la distribución de alimentos en los condados de Malakal, Fashoda, Baliaet, Nasir y Ulang, apoyando a las personas con 11.983.031 toneladas métricas. Con esta actuación hemos ayudado a 489.143 personas incluyendo desplazados internos y retornados, habitantes de las comunidades receptoras de refugiados y población en general. Las actividades de alimentación escolar se han llevado a cabo en las escuelas de las ciudades de Malakal y Kodok, proporcionando comidas calientes a los niños y las niñas de las escuelas primarias. World Vision España ha contribuido a la financiación de este proyecto, atendiendo a 18.541 personas, en su mayoría desplazadas internamente, con 454.217 toneladas de alimentos y transferencias de efectivo por valor de 38.550

Ya fuera del PMA: En Vietnam el proyecto que World Vision ha podido llevar a cabo gracias al apoyo de Tempe / Grupo Inditex ha consistido en la entrega de 17.485 pares de zapatos y 2.771 bolsos a niños y niñas y familias muy vulnerables de los distritos de Muong Ang y Tuan Giao, en la provincia de Dien Bien

En España: World Vision y supermercados Dia: segundo año de alianza contra el hambre Con esta unión y a través de nuestra red de comedores sociales, hemos mejorado la calidad de vida de niños, niñas y familias en riesgo de exclusión social en 11 ciudades: Asturias, Sevilla, Madrid, Barcelona, Santander, Santiago de Compostela, Alicante, Jerez, Lugo, Málaga y Fuerteventura. El número de beneficiarios en nueve de los comedores sociales es de 1.795 personas y, gracias a las donaciones de productos perecederos no válidos para la venta pero sí para el consumo, hemos mejorado la calidad nutricional durante todo el año de las más de 200 adultos y 25 menores atendidos en las distintas casas de Betel en la comunidad de Madrid, además de un amplio número de familias atendidas con la iniciativa de reparto de alimentos Kilo de Amor en la zona de Carabanchel.

World Vision, la Fundación Starbucks y la Fundación Social Hijas de la Caridad Con esta alianza hemos conseguido distribuir 2.040 bolsas de comida entre las más de 438 personas atendidas diariamente por el comedor social de Madrid. Además, hemos dado formación para búsqueda de empleo para 22 personas.

### Recursos humanos empleados en la actividad

TIPO DE PERSONAL	NÚMERO PREVISTO	NÚMERO REALIZADO	Nº HORAS / AÑO PREVISTO	Nº HORAS / AÑO REALIZADO
Personal asalariado	0	8	1.760,00	1.745,00
Personal con contrato de servicios	0	0	1.100,00	0,00
Personal voluntario	0	1	520,00	937,00

### Beneficiarios y/o usuarios de la actividad

BENEFICIARIOS O USUARIOS	NÚMERO PREVISTO	NÚMERO REALIZADO	INDETERMINADO
Personas físicas	0	68223	
Personas jurídicas	5	8	

### Recursos económicos empleados por la actividad

RECURSOS	IMPORTE PREVISTO	IMPORTE REALIZADO ESPECÍFICO EN LA ACTIVIDAD	IMPORTE REALIZADO COMÚN EN LA ACTIVIDAD	IMPORTE REALIZADO TOTAL EN LA ACTIVIDAD
<b>Gastos</b>				
Ayudas monetarias y otros gastos de gestión	-31.609,00	-1.718.996,66	0,00	-1.718.996,66
a) Ayudas monetarias	-31.609,00	-171.272,80	0,00	-171.272,80

Fdo: El/La Secretario/a

VºBº El/La Presidente/a

b) Ayudas no monetarias	0,00	-1.547.723,86	0,00	-1.547.723,86
c) Gastos por colaboraciones y órganos de gobierno	0,00	0,00	0,00	0,00
Variación de existencias de productos terminados y en curso de fabricación	0,00	0,00	0,00	0,00
Aprovisionamientos	-1.600,29	-42.328,14	0,00	-42.328,14
Gastos de personal	-7.232,07	-317.581,16	-51.047,90	-368.629,06
Otros gastos de la actividad	-2.140,51	-95.384,73	-15.028,42	-110.413,15
Arrendamientos y canones	-248,19	-15.232,16	-2.448,41	-17.680,57
Reparaciones y conservación	-6,53	0,00	0,00	0,00
Servicios de Profesionales independientes	-999,21	-31.643,18	-5.086,31	-36.729,49
Viajes	-39,19	0,00	0,00	0,00
Primas de seguro	-66,62	-3.297,16	-529,98	-3.827,14
Otros gastos de oficina	-219,08	-4.848,76	-475,71	-5.324,47
Otros servicios	-561,69	-40.363,47	-6.488,01	-46.851,48
Amortización del inmovilizado	-84,32	-1.583,76	-254,57	-1.838,33
Deterioro y resultado por enajenación de inmovilizado	0,00	0,00	0,00	0,00
Otros resultados (Gastos)	0,00	0,00	0,00	0,00
Gastos financieros	0,00	0,00	0,00	0,00
Variaciones de valor razonable en instrumentos financieros	0,00	0,00	0,00	0,00
Diferencias de cambio	0,00	-15.990,04	-2.570,23	-18.560,27
Deterioro y resultado por enajenaciones de instrumentos financieros	0,00	0,00	0,00	0,00
Impuesto sobre beneficios	0,00	0,00	0,00	0,00
<b>Total gastos</b>	<b>-42.666,19</b>	<b>-2.191.864,49</b>	<b>-68.901,12</b>	<b>-2.260.765,61</b>
<b>Inversiones</b>				
Adquisiciones de inmovilizado (excepto Bienes del Patrimonio Histórico)	0,00	0,00	0,00	0,00
Adquisiciones Bienes del Patrimonio Histórico	0,00	0,00	0,00	0,00
Cancelación deuda no comercial	0,00	0,00	0,00	0,00
<b>Total inversiones</b>	<b>0,00</b>	<b>0,00</b>	<b>0,00</b>	<b>0,00</b>
<b>TOTAL RECURSOS EMPLEADOS</b>	<b>42.666,19</b>	<b>2.191.864,49</b>	<b>68.901,12</b>	<b>2.260.765,61</b>

**Objetivos e indicadores de la realización de la actividad**

OBJETIVO	INDICADOR	CANTIDAD PREVISTA	CANTIDAD REALIZADA
Impacto en destino	Beneficiarios	1.922,00	0,00

Fdo: El/La Secretario/a

VºBº El/La Presidente/a

## A5. Protección infantil

**Tipo:** Propia.

**Sector:** Social.

**Función:** Cooperación.

**Lugar de desarrollo de la actividad:** Afganistán, Bolivia, Republica Democratica del Congo, Ghana, Guatemala, Honduras, Líbano, Malí, Filipinas, Somalia, Zimbabwe, Uganda.

### Descripción detallada de la actividad:

Información a los/as menores sobre sus derechos y los mecanismos de denuncia en caso de que éstos sean vulnerados Formación a los padres, madres y tutores, así como a profesores, personal de salud y funcionarios que trabajan con menores, sobre derechos de a infancia y sistemas de protección Reagrupación y apoyo psicosocial a familias con niños/as desplazadas o separadas por conflictos o a causa de dificultades económicas Formación profesional para que los y las jóvenes puedan acceder a ingresos y cubrir sus necesidades básicas Abogamos para que se erradiquen la violencia y las peores formas de trabajo infantil (esclavitud, trata, explotación sexual y el uso de niños y niñas en el tráfico de drogas, en conflictos armados, y en trabajos peligrosos).

#### AFGANISTÁN

El proyecto busca proporcionar asistencia duradera y sostenible a tres barrios de la ciudad de Herat, Afganistán: Darb-e-Kandhar Hindosoozi y Shalbafan, Herat, Afganistán. Para esto se incluyen actividades en salud, agua y saneamiento, asistencia con dinero en efectivo y nutrición. En el último año y dada la complicada situación del país estas fueron las actividades desarrolladas: • 15 pacientes (10 niñas y 5 niños) remitidos a establecimientos de salud por SAM (desnutrición severa aguda. • Se establecieron 2 centros de salud y nutrición, a los que se dotaron de artículos médicos y no médicos esenciales. • 62.300 personas atendidas a través de estos servicios de atención sanitaria

#### Bolivia (PDA a largo plazo)

Formamos a 200 madres de familia en nutrición y prevención de enfermedades infecciosas, junto con 20 promotoras comunitarias, realizaron vigilancia epidemiológica mediante visitas domiciliarias para atención y referencia de niños/niñas a centros de salud en caso de enfermedad, desnutrición y desarrollo infantil temprano.

- 3.000 niños y niñas se beneficiaron de las 2 campañas de desparasitación masiva. - Formamos a los niños y niñas de 8 a 12 años mediante actividades divertidas y significativas en higiene, lavado correcto de manos e higiene bucal. - 25 familias fueron apoyadas para desarrollar proyectos apícolas, 19 con huertos familiares, 19 con microrriego por goteo, 10 con suministros de panadería y 10 con ovejas de pelo. Esto ha producido un incremento de ingresos de entre 51,1% y un 55,9%. -125 familias se beneficiaron con la mejora y ampliación de sistemas de agua para consumo humano y 11 familias de alta vulnerabilidad se beneficiaron de la construcción de letrinas familiares con acceso a agua. - Logramos reducir la proporción de familias vulnerables a la inseguridad alimentaria de un 90% a un 43,3%. - Mejoramos los espacios de aprendizaje de 10 unidades educativas rurales a través de emateriales, juegos lúdicos y didácticos. -186 niños y niñas con dificultades de aprendizaje y en riesgo de abandono escolar, recibieron clases adicionales en lectura comprensiva y razonamiento lógico matemático. - Incrementa el porcentaje de niños y niñas de 12 a 18 años con relaciones positivas y pacíficas con sus padres, madres o cuidadores desde un 71,1% al 73,7%. - Formamos a 17 docentes de nivel secundario de 5 unidades educativas para que sus estudiantes puedan potenciar las habilidades personales y ciudadanas que les permitan la consecución de medios de vida, vinculación a empleos y el desarrollo de proyectos de emprendimiento, que transformen sus realidades de forma positiva. - 50 niños y niñas con discapacidad han sido incluidos en el Centro de Educación Especial del Municipio, integrados y aceptados por la comunidad educativa, que valora los esfuerzos de superación. - Realizamos seguimiento y apoyo de víctimas de 5 incidentes nuevos de abuso infantil y 9 incidentes anteriores que requerían alguna gestión

#### FILIPINAS

Este proyecto está situado en Marawí, en la Región Autónoma del Mindanao Musulmán, al sur de Filipinas. Busca reforzar las capacidades de las comunidades urbanas frágiles para mejorar el bienestar infantil en Mindanao, Filipinas, a través de educación, protección y nutrición.

En 2023, se realizaron las siguientes actividades:

- Formamos a 538 docentes en enfoques inclusivos y centrados en el alumno y a 402 maestros y voluntarios de alfabetización comunitaria en planes de estudio inclusivos y sensibles al contexto, enfoques pedagógicos centrados en el niño y apoyo psicosocial.
- 6.780 niños y niñas recibieron apoyo educativo y 766 niños y niñas recibieron apoyo de recuperación. • 2.900 niños y niñas sin escolarizar asistieron a programas de aprendizaje acelerado y 1.059 adolescentes, niñas y niños no escolarizados fueron matriculados en programas técnicos, vocacionales o educativos. • 529 padres y madres fueron apoyados en el aprendizaje de sus hijos guiándolos en actividades de aprendizaje. • 194 casos de los casos de protección infantil fueron reportados, monitoreados y remitidos a las instituciones pertinentes. • Formamos a 218 docentes, 527 niños y niñas y 403 miembros de la comunidad en

Fdo: El/La Secretario/a

VºBº El/La Presidente/a

protección infantil (identificación, prevención y actuación). • 376 padres, madres y cuidadores participaron en sesiones sobre cuidado infantil, alimentación adecuada y prácticas de higiene y saneamiento. • 399 hogares con niños y niñas con bajo peso y en riesgo de 0 a 59 meses recibieron suministros agrícolas. Rehabilitamos 1 centro de nutrición y salud y equipamos 10 centros de salud para mejorar los programas de nutrición en áreas seleccionadas

Ghana: PDA a largo plazo

Formamos a más de 4.000 miembros (de los cuales 1.500 eran niños y niñas) de 21 comunidades, en relaciones saludables entre padres e hijos, marido, mujer y vecinos. El 98,79% de los niños y niñas informaron que tenían relaciones positivas y pacíficas con sus cuidadores, mejorando así el entorno seguro para ellos.

• Logramos que 2.372 personas, de los cuales 1.209 eran niños y niñas y 33 personas con discapacidad (9 eran niños o niñas) tuvieran acceso a instalaciones sanitarias duraderas en el hogar. • Conseguimos que 1.450 niños y niñas de hogares vulnerables de entre 5 y 18 años obtuvieran certificados de nacimiento.

• Se proporcionó apoyo técnico y materiales de construcción a 301 hogares para construir letrinas con instalaciones para lavado de manos. • Formamos y sensibilizamos a las comunidades sobre prácticas de gestión de desechos sólidos logrando que pasaran a un estado 0 de defecación al aire libre lo que contribuyó a mejorar la buena salud y el bienestar de 724 niños y niñas más vulnerables.

• Se construyeron instalaciones de saneamiento e higiene adaptadas a las personas con discapacidad en 2 escuelas. Se equiparon letrinas con 8 inodoros, instalaciones para el lavado de manos y vestuarios para la gestión de la higiene menstrual para 687 estudiantes y sus profesores.

• Ayudamos a más de 120 cuidadoras (todas mujeres) de la comunidad a adoptar prácticas positivas en la alimentación y el cuidado infantil. En consecuencia 10 niños y niñas gravemente desnutridos fueron rehabilitados con éxito. • Formamos en agua, salud, nutrición y protección infantil a 1.200 mujeres cuidadoras de 7 comunidades.

• Apoyamos a 30 mujeres vulnerables con una instalación de riego y un sistema de agua mecanizado por energía solar para ayudarlas en el cultivo de hortalizas todo el año. Además se realizó la formación de estas mujeres en el cultivo y producción de estos productos. Se establecieron 30 nuevos grupos de ahorro compuestos por 750 miembros (653 eran mujeres y 97 hombres) en 8 comunidades. Los grupos recibieron kits de inicio y ahora tienen acceso a líneas de crédito asequibles

Guatemala: PDA a largo plazo

300 niños, niñas y adolescentes participaron en la red de liderazgo infantil para implementar micro proyectos, como estufas ahorradoras de leña para mejorar las condiciones de los hogares vulnerables. • Formamos a 120 voluntarios (8 hombres y 112 mujeres) en identificación de casos de desprotección. Se identificaron y se brindó seguimiento a 5 casos de niños y niñas garantizando su atención adecuada y su recuperación.

### Recursos humanos empleados en la actividad

TIPO DE PERSONAL	NÚMERO PREVISTO	NÚMERO REALIZADO	Nº HORAS / AÑO PREVISTO	Nº HORAS / AÑO REALIZADO
Personal asalariado	5	4	1.760,00	1.498,00
Personal con contrato de servicios	0	0	1.100,00	0,00
Personal voluntario	1	1	520,00	402,00

### Beneficiarios y/o usuarios de la actividad

BENEFICIARIOS O USUARIOS	NÚMERO PREVISTO	NÚMERO REALIZADO	INDETERMINADO
Personas físicas	0	25711	
Personas jurídicas	15	13	

### Recursos económicos empleados por la actividad

RECURSOS	IMPORTE PREVISTO	IMPORTE REALIZADO ESPECÍFICO EN LA ACTIVIDAD	IMPORTE REALIZADO COMÚN EN LA ACTIVIDAD	IMPORTE REALIZADO TOTAL EN LA ACTIVIDAD

Fdo: El/La Secretario/a

VºBº El/La Presidente/a



<b>Gastos</b>				
Ayudas monetarias y otros gastos de gestión	-982.276,00	-738.143,48	0,00	-738.143,48
a) Ayudas monetarias	-872.276,00	-738.143,48	0,00	-738.143,48
b) Ayudas no monetarias	-110.000,00	0,00	0,00	0,00
c) Gastos por colaboraciones y órganos de gobierno	0,00	0,00	0,00	0,00
Variación de existencias de productos terminados y en curso de fabricación	0,00	0,00	0,00	0,00
Aprovisionamientos	-49.729,20	-18.175,86	0,00	-18.175,86
Gastos de personal	-224.737,80	-136.370,52	-21.920,15	-158.290,67
Otros gastos de la actividad	-66.516,87	-38.876,48	-6.453,27	-45.329,75
Arrendamientos y canones	-7.712,52	-6.540,75	-1.051,36	-7.592,11
Reparaciones y conservación	-202,97	0,00	0,00	0,00
Servicios de Profesionales independientes	-31.050,62	-13.587,70	-2.184,08	-15.771,78
Viajes	-1.217,76	0,00	0,00	0,00
Primas de seguro	-2.070,21	-1.415,81	-227,58	-1.643,39
Otros gastos de oficina	-6.808,13	0,00	-204,27	-204,27
Otros servicios	-17.454,66	-17.332,22	-2.785,98	-20.118,20
Amortización del inmovilizado	-2.620,27	0,00	-109,31	-109,31
Deterioro y resultado por enajenación de inmovilizado	0,00	0,00	0,00	0,00
Otros resultados (Gastos)	0,00	0,00	0,00	0,00
Gastos financieros	0,00	0,00	0,00	0,00
Variaciones de valor razonable en instrumentos financieros	0,00	0,00	0,00	0,00
Diferencias de cambio	0,00	0,00	0,00	0,00
Deterioro y resultado por enajenaciones de instrumentos financieros	0,00	0,00	0,00	0,00
Impuesto sobre beneficios	0,00	0,00	0,00	0,00
<b>Total gastos</b>	<b>-1.325.880,14</b>	<b>-931.566,34</b>	<b>-28.482,73</b>	<b>-960.049,07</b>
<b>Inversiones</b>				
Adquisiciones de inmovilizado (excepto Bienes del Patrimonio Histórico)	0,00	5.768,59	0,00	5.768,59
Adquisiciones Bienes del Patrimonio Histórico	0,00	0,00	0,00	0,00
Cancelación deuda no comercial	0,00	0,00	0,00	0,00
<b>Total inversiones</b>	<b>0,00</b>	<b>5.768,59</b>	<b>0,00</b>	<b>5.768,59</b>
<b>TOTAL RECURSOS EMPLEADOS</b>	<b>1.325.880,14</b>	<b>937.334,93</b>	<b>28.482,73</b>	<b>965.817,66</b>

### Objetivos e indicadores de la realización de la actividad

Fdo: El/La Secretario/a

VºBº El/La Presidente/a

OBJETIVO	INDICADOR	CANTIDAD PREVISTA	CANTIDAD REALIZADA
Impacto en destino	Beneficiarios	59.730,00	259.784,00

Fdo: El/La Secretario/a

VºBº El/La Presidente/a

## 2. RECURSOS ECONÓMICOS EMPLEADOS POR LA ENTIDAD

RECURSOS	ACTIVIDAD N°1	ACTIVIDAD N°2	ACTIVIDAD N°3	ACTIVIDAD N°4
<b>Gastos</b>				
Ayudas monetarias y otros gastos de gestión	-142.316,19	-1.459.455,51	-703.765,59	-1.718.996,66
a) Ayudas monetarias	-142.316,19	-1.459.455,51	-703.765,59	-171.272,80
b) Ayudas no monetarias	0,00	0,00	0,00	-1.547.723,86
c) Gastos por colaboraciones y órganos de gobierno	0,00	0,00	0,00	0,00
Variación de existencias de productos terminados y en curso de fabricación	0,00	0,00	0,00	0,00
Aprovisionamientos	-3.504,36	-36.054,25	-17.329,34	-42.328,14
Gastos de personal	-30.518,90	-313.990,80	-150.918,53	-368.629,06
Otros gastos de la actividad	-9.141,12	-100.027,70	-45.203,67	-110.413,15
Arrendamientos y canones	-1.463,77	-15.059,96	-7.238,51	-17.680,57
Reparaciones y conservación	0,00	0,00	0,00	0,00
Servicios de Profesionales independientes	-3.040,85	-31.285,44	-15.037,23	-36.729,49
Viajes	0,00	0,00	0,00	0,00
Primas de seguro	-316,85	-3.259,88	-1.566,85	-3.827,14
Otros gastos de oficina	-440,81	-4.535,27	-2.179,86	-5.324,47
Otros servicios	-3.878,84	-45.887,15	-19.181,22	-46.851,48
Amortización del inmovilizado	-152,20	-3.395,58	-752,62	-1.838,33
Deterioro y resultado por enajenación de inmovilizado	0,00	0,00	0,00	0,00
Otros resultados (Gastos)	0,00	0,00	0,00	0,00
Gastos financieros	0,00	0,00	0,00	0,00
Variaciones de valor razonable en instrumentos financieros	0,00	0,00	0,00	0,00
Diferencias de cambio	-1.536,61	-15.809,26	-7.598,27	-18.560,27
Deterioro y resultado por enajenaciones de instrumentos financieros	0,00	0,00	0,00	0,00
Impuesto sobre beneficios	0,00	0,00	0,00	0,00
<b>Total gastos</b>	<b>-187.169,38</b>	<b>-1.928.733,10</b>	<b>-925.568,02</b>	<b>-2.260.765,61</b>
<b>Inversiones</b>				
Adquisiciones de inmovilizado (excepto Bienes del Patrimonio Histórico)	0,00	0,00	0,00	0,00
Adquisiciones Bienes del Patrimonio Histórico	0,00	0,00	0,00	0,00
Cancelación deuda no comercial	0,00	0,00	0,00	0,00
<b>Total inversiones</b>	<b>0,00</b>	<b>0,00</b>	<b>0,00</b>	<b>0,00</b>

Fdo: El/La Secretario/a

VºBº El/La Presidente/a

<b>TOTAL RECURSOS EMPLEADOS</b>	187.169,38	1.928.733,10	925.568,02	2.260.765,61
<b>RECURSOS</b>				<b>ACTIVIDAD Nº5</b>
<b>Gastos</b>				
Ayudas monetarias y otros gastos de gestión				-738.143,48
a) Ayudas monetarias				-738.143,48
b) Ayudas no monetarias				0,00
c) Gastos por colaboraciones y órganos de gobierno				0,00
Variación de existencias de productos terminados y en curso de fabricación				0,00
Aprovisionamientos				-18.175,86
Gastos de personal				-158.290,67
Otros gastos de la actividad				-45.329,75
Arrendamientos y canones				-7.592,11
Reparaciones y conservación				0,00
Servicios de Profesionales independientes				-15.771,78
Viajes				0,00
Primas de seguro				-1.643,39
Otros gastos de oficina				-204,27
Otros servicios				-20.118,20
Amortización del inmovilizado				-109,31
Deterioro y resultado por enajenación de inmovilizado				0,00
Otros resultados (Gastos)				0,00
Gastos financieros				0,00
Variaciones de valor razonable en instrumentos financieros				0,00
Diferencias de cambio				0,00
Deterioro y resultado por enajenaciones de instrumentos financieros				0,00
Impuesto sobre beneficios				0,00
<b>Total gastos</b>				<b>-960.049,07</b>
<b>Inversiones</b>				
Adquisiciones de inmovilizado (excepto Bienes del Patrimonio Histórico)				5.768,59
Adquisiciones Bienes del Patrimonio Histórico				0,00
Cancelación deuda no comercial				0,00
<b>Total inversiones</b>				<b>5.768,59</b>
<b>TOTAL RECURSOS EMPLEADOS</b>				<b>965.817,66</b>

Fdo: El/La Secretario/a

VºBº El/La Presidente/a

RECURSOS	TOTAL PREVISTO	REALIZADO ACTIVIDADES	NO IMPUTADO A LAS ACTIVIDADES	TOTAL REALIZADO
<b>Gastos</b>				
Ayudas monetarias y otros gastos de gestión	-3.748.749,00	-4.762.677,43	0,00	-4.762.677,43
a) Ayudas monetarias	-3.109.299,00	-3.214.953,57	0,00	-3.214.953,57
b) Ayudas no monetarias	-639.450,00	-1.547.723,86	0,00	-1.547.723,86
c) Gastos por colaboraciones y órganos de gobierno	0,00	0,00	0,00	0,00
Variación de existencias de productos terminados y en curso de fabricación	0,00	0,00	0,00	0,00
Aprovisionamientos	-775.682,45	-117.391,95	-656.903,80	-774.295,75
Gastos de personal	-1.107.294,90	-1.022.347,96	-242.201,02	-1.264.548,98
Otros gastos de la actividad	-327.737,17	-310.115,39	-90.054,10	-400.169,49
Arrendamientos y canones	-37.999,99	-49.034,92	-11.056,90	-60.091,82
Reparaciones y conservación	-1.000,00	0,00	0,00	0,00
Servicios de Profesionales independientes	-152.988,00	-101.864,79	-22.969,51	-124.834,30
Viajes	-6.000,00	0,00	0,00	0,00
Primas de seguro	-10.200,00	-10.614,11	-2.393,38	-13.007,49
Otros gastos de oficina	-33.543,99	-12.684,68	-31.839,31	-44.523,99
Otros servicios	-86.005,19	-135.916,89	-21.795,00	-157.711,89
Amortización del inmovilizado	-9.999,98	-6.248,04	0,00	-6.248,04
Deterioro y resultado por enajenación de inmovilizado	0,00	0,00	0,00	0,00
Otros resultados (Gastos)	0,00	0,00	0,00	0,00
Gastos financieros	-10.000,00	0,00	0,00	0,00
Variaciones de valor razonable en instrumentos financieros	0,00	0,00	0,00	0,00
Diferencias de cambio	0,00	-43.504,41	-19.577,29	-63.081,70
Deterioro y resultado por enajenaciones de instrumentos financieros	0,00	0,00	0,00	0,00
Impuesto sobre beneficios	0,00	0,00	0,00	0,00
<b>Total gastos</b>	<b>-5.979.463,50</b>	<b>-6.262.285,18</b>	<b>-1.008.736,21</b>	<b>-7.271.021,39</b>
<b>Inversiones</b>				
Adquisiciones de inmovilizado (excepto Bienes del Patrimonio Histórico)	0,00	5.768,59	0,00	5.768,59
Adquisiciones Bienes del Patrimonio Histórico	0,00	0,00	0,00	0,00
Cancelación deuda no comercial	0,00	0,00	0,00	0,00
<b>Total inversiones</b>	<b>0,00</b>	<b>5.768,59</b>	<b>0,00</b>	<b>5.768,59</b>

Fdo: El/La Secretario/a

VºBº El/La Presidente/a

<b>TOTAL RECURSOS EMPLEADOS</b>	5.979.463,50	6.268.053,77	1.008.736,21	7.276.789,98
---------------------------------	--------------	--------------	--------------	--------------

Fdo: El/La Secretario/a

VºBº El/La Presidente/a

### 3. RECURSOS ECONÓMICOS OBTENIDOS POR LA ENTIDAD

#### Ingresos obtenidos por la entidad

RECURSOS	PREVISTO	REALIZADO
Rentas y otros ingresos derivados del patrimonio	0,00	0,00
Ventas y prestaciones de servicios de las actividades propias	0,00	0,00
Ventas y otros ingresos de las actividades mercantiles	0,00	0,00
Subvenciones del sector público	275.283,00	51.999,98
Aportaciones privadas	5.403.718,00	6.768.351,19
Otros tipos de ingresos	259.236,00	450.670,22
<b>TOTAL INGRESOS OBTENIDOS</b>	<b>5.938.237,00</b>	<b>7.271.021,39</b>

#### Otros recursos económicos obtenidos por la entidad

OTROS RECURSOS	PREVISTO	REALIZADO
Deudas contraídas	0,00	0,00
Otras obligaciones financieras asumidas	0,00	0,00
<b>TOTAL OTROS RECURSOS OBTENIDOS</b>	<b>0,00</b>	<b>0,00</b>

### 4. DESVIACIONES ENTRE PLAN DE ACTUACIÓN Y DATOS REALIZADOS

Las desviaciones mas significativas se producen en emergencias por los proyectos del programa mundial de alimentos desarrollado por Naciones Unidas y apoyado por World Vision entre otras agencias de cooperación internacional, no teníamos la claridad de unirnos a él cuando registramos el Plan de Actuación. El apoyo a la emergencia por el terremoto de Turquía-Siria tampoco estaba planificado. También tenemos una desviación en Educación por el retraso en la ejecución de uno de los proyectos que incluía un importe en especie que no hemos podido ejecutar en el ejercicio y que si teníamos planificado.

**NOTA 15B. APLICACIÓN DE ELEMENTOS PATRIMONIALES A FINES PROPIOS**

Determinación de la base de cálculo y renta a destinar del ejercicio: 01/10/2022 - 30/09/2023

RECURSOS	IMPORTE
Resultado contable	0,00
<b>Ajustes (+) del resultado contable</b>	
Dotaciones a la amortización y pérdidas por deterioro del inmovilizado afecto a las actividades propias	6.248,04
Gastos comunes y específicos al conjunto de actividades desarrolladas en cumplimiento de fines (excepto dotaciones y pérdidas por deterioro de inmovilizado)	6.256.037,14
Resultado contabilizado directamente en el patrimonio neto como consecuencia de cambios en criterios contables o la subsanación de errores	0,00
<b>Total ajustes (+)</b>	<b>6.262.285,18</b>
<b>Ajustes (-) del resultado contable</b>	
INGRESOS NO COMPUTABLES: Beneficio en venta de inmuebles en los que se realice la actividad propia y bienes y derechos considerados de dotación fundacional	0,00
Resultado contabilizado directamente en el patrimonio neto como consecuencia de cambios en criterios contables o la subsanación de errores	0,00
<b>Total ajustes (-)</b>	<b>0,00</b>
<b>DIFERENCIA: BASE DE CÁLCULO</b>	<b>6.262.285,18</b>
<b>Porcentaje</b>	<b>70,00</b>
<b>Renta a destinar</b>	<b>4.383.599,63</b>

**Recursos aplicados en el ejercicio a cumplimiento de fines**

RECURSOS	IMPORTE
Gastos act. propia devengados en el ejercicio (incluye gastos comunes a la act. propia)	6.256.037,14
Inversiones realizadas en la actividad propia en el ejercicio	5.768,59
<b>TOTAL RECURSOS DESTINADOS EN EL EJERCICIO</b>	<b>6.261.805,73</b>

**Gastos de administración**

Según los datos declarados por la fundación, no existen gastos de administración especificados en el artículo 33 del Reglamento de fundaciones de competencia estatal, aprobado por Real Decreto 1337/2005 de 11 de noviembre.



**Grado de cumplimiento del destino de rentas e ingresos**

**Determinación de cumplimiento del destino de rentas e Ingresos.**

EJERCICIO	EXCEDENTE DEL EJERCICIO	AJUSTES POSITIVOS	AJUSTES NEGATIVOS	BASE DE CÁLCULO	RENTA A DESTINAR	PORCENTAJE A DESTINAR	RECURSOS DESTINADOS A FINES
01/10/2018 - 30/09/2019	7.453,30	4.677.554,79	0,00	4.685.008,09	3.279.505,66	70,00	4.679.231,02
01/10/2019 - 30/09/2020	31.752,32	6.655.887,06	0,00	6.687.639,38	4.681.347,57	70,00	6.657.199,20
01/10/2020 - 30/09/2021	-166.999,78	5.289.423,33	0,00	5.122.423,55	3.585.696,49	70,00	5.281.515,31
01/10/2021 - 30/09/2022	204.296,60	5.922.565,04	0,00	6.126.861,64	4.288.803,15	70,00	5.914.212,70
01/10/2022 - 30/09/2023	0,00	6.262.285,18	0,00	6.262.285,18	4.383.599,63	70,00	6.261.805,73

**Aplicación de los recursos derivados en cumplimiento de fines.**

EJERCICIO	N-4	N-3	N-2	N-1	N	TOTAL	IMPORTE PENDIENTE
01/10/2018 - 30/09/2019	4.679.231,02	0,00	0,00	0,00	0,00	4.679.231,02	0,00
01/10/2019 - 30/09/2020		6.657.199,20	0,00	0,00	0,00	6.657.199,20	0,00
01/10/2020 - 30/09/2021			5.281.515,31	0,00	0,00	5.281.515,31	0,00
01/10/2021 - 30/09/2022				5.914.212,70	0,00	5.914.212,70	0,00
01/10/2022 - 30/09/2023					6.261.805,73	6.261.805,73	0,00

**Desglose de las inversiones realizadas en la actividad propia en el ejercicio**

PARTIDA	Nº CUENTA	DETALLE DE LA INVERSIÓN	FECHA DE ADQUISICIÓN	VALOR DE LA INVERSIÓN
A) III. Inmovilizado material	6	Portátiles	30/05/2023	5.768,59
		<b>TOTAL</b>		5.768,59

DETALLE DE LA INVERSIÓN	RECURSOS PROPIOS	SUBVENCIÓN	PRÉSTAMO	IMPORTE HASTA EL EJERCICIO	FONDOS PROPIOS EN EL EJERCICIO	SUBVENCIONES EN EL EJERCICIO	PRÉSTAMOS EN EL EJERCICIO	IMPORTE PENDIENTE
Portátiles	5.768,59	0,00	0,00	0,00	5.768,59	0,00	0,00	0,00
<b>TOTAL</b>	5.768,59	0,00	0,00	0,00	5.768,59	0,00	0,00	0,00

## Recursos aplicados en el ejercicio

	FONDOS PROPIOS	SUBVENCIONES, DONACIONES Y LEGADOS	DEUDA	TOTAL
<b>1. Gastos en cumplimiento de fines</b>				6.256.037,14
<b>2. Inversiones en cumplimiento de fines</b>				5.768,59
a) Realizadas con fondos propios en el ejercicio	5.768,59			
b) Deudas canceladas en el ejercicio incurridas en ejercicios anteriores			0,00	
c) Imputación de subvenciones, donaciones y legados de capital procedentes de ejercicios anteriores		0,00		
<b>TOTAL (1+2)</b>				6.261.805,73

## Ajustes positivos del resultado contable

## DOTACIÓN A LA AMORTIZACIÓN DE INMOVILIZADO AFECTO A ACTIVIDADES EN CUMPLIMIENTO DE FINES

PARTIDA DE RESULTADOS	Nº CUENTA	DETALLE DEL ELEMENTO PATRIMONIAL AFECTADO A LA ACTIVIDAD EN CUMPLIMIENTO DE FINES	DOTACIÓN DEL EJERCICIO A AMORTIZACIÓN ELEMENTO PATRIMONIAL	IMPORTE TOTAL AMORTIZADO DEL ELEMENTO PATRIMONIAL
10. Amortización del inmovilizado	68	Inmovilizado	6.248,04	0,00
		<b>TOTAL</b>	6.248,04	0,00

## GASTOS COMUNES Y ESPECÍFICOS AL CONJUNTO DE ACTIVIDADES DESARROLLADAS EN CUMPLIMIENTO DE FINES (excepto de amortizaciones y deterioro de inmovilizado)

PARTIDA DE RESULTADOS	Nº CUENTA	DETALLE DEL GASTO	CRITERIO DE IMPUTACIÓN A LA ACTIVIDAD PROPIA	IMPORTE
3. Gastos por ayudas y otros	6	Ayudas monetarias y en especie	Propios	4.762.677,43
6. Aprovisionamientos	6	Aprovisionamientos	Propios	117.391,95
8. Gastos de personal	6	Personal	Propios	1.022.347,96
9. Otros gastos de la actividad	6	Otros gastos	Propios	310.115,39
17. Diferencias de cambio	6	Diferencias de cambio	Propios	43.504,41
		<b>TOTAL</b>		6.256.037,14

Fdo: El/La Secretario/a

VºBº El/La Presidente/a

## Ajustes negativos del resultado contable

---

Fdo: El/La Secretario/a

VºBº El/La Presidente/a

**NOTA 16. OPERACIONES CON PARTES VINCULADAS**

La Fundación SÍ ha mantenido operaciones con entidades vinculadas:

**Activo**

AGRUPACIÓN	EJERCICIO ACTUAL	EJERCICIO ANTERIOR
B) ACTIVO CORRIENTE. III. Usuarios y otros deudores de la actividad propia. 2. Entidades asociadas	196.882,13	44.798,91

**Pasivo**

AGRUPACIÓN	EJERCICIO ACTUAL	EJERCICIO ANTERIOR
B) PASIVO NO CORRIENTE. III. Deudas con entidades del grupo y asociadas a largo plazo	500.000,00	500.000,00
C) PASIVO CORRIENTE. V. Beneficiarios-Acreedores. 2. Entidades asociadas	405.323,97	0,00

**1. Entidades con las que se ha realizado operaciones vinculadas**

ENTIDAD	NIF	DOMICILIO	FORMA JURÍDICA	OPERACIONES CON PARTES VINCULADAS
WORLD VISION INTERNATIONAL	G83006726	USA	Asociación	III) Entidades asociadas
WORLD VISION IRLANDA	G83006726	IRLANDA	Asociación	III) Entidades asociadas
WORLD VISION EULO	G83006726	BELGICA	Asociación	III) Entidades asociadas
WORLD VISION SUIZA	G83006726	SUIZA	Asociación	III) Entidades asociadas
VISION FUND	G83006726	USA	Asociación	III) Entidades asociadas

**Información complementaria o adicional:**

La entidad pertenece a un red internacional con presencia en mas de 90 países. Mantenemos saldos en balance con las oficinas de Alemania, Suiza, Bélgica y la central en USA de WVI y Vision Fund. Además enviamos fondos a las oficinas de la red en los siguientes países: Afganistán, Bolivia, Colombia, Filipinas, Ghana, Guatemala, Honduras, Indonesia, Libano, Malí, Perú, RD Congo, Ruanda, Rumanía, Senegal, Sierra Leona, Siria, Somalia, Sudán del Sur, Tanzania, Jordania, Uganda, Vietnam, Zambia y Zimbabwe.

**2. Operaciones**

Nº	ENTIDAD	DETALLE
1	WORLD VISION INTERNATIONAL	Gastos por servicios prestados por la central en función de las aportaciones de la Fundación a Terreno, esta abona una cantidad

Fdo: El/La Secretario/a

VºBº El/La Presidente/a

2	WORLD VISION INTERNATIONAL	Ingresos por gastos repercutidos
3	VISION FUND-WORLD VISION INTERNATIONAL	Ingresos por gastos repercutidos
4	WORLD VISION GERMANY	Gastos IT
5	WORLD VISION EULO	Gastos servicios prestado ante la UE (Subvenciones)
6	WORLD VISION INTERNATIONAL	Ingresos por gastos repercutidos

Nº	CUANTI-FICACIÓN	BENEFICIO O PÉRDIDA	SALDOS PENDIENTES	CORRECCIONES VALORATIVAS	GASTOS DEUDAS INCOBRABLES	SUELDOS, DIETAS Y REMUNERACIONES	ANTICIPOS Y CRÉDITOS CONCEDIDOS
1	140.470,36	0,00	0,00	0,00	0,00	0,00	0,00
2	156.259,64	0,00	0,00	0,00	0,00	0,00	0,00
3	92.265,32	0,00	0,00	0,00	0,00	0,00	0,00
4	2.957,15	0,00	0,00	0,00	0,00	0,00	0,00
5	14.199,22	0,00	0,00	0,00	0,00	0,00	0,00
6	195.096,67	0,00	0,00	0,00	0,00	0,00	0,00
	601.248,36	0,00	0,00	0,00	0,00	0,00	0,00

Importe de los sueldos, dietas, remuneraciones e indemnizaciones por cese del personal de alta dirección y órgano de gobierno, y obligaciones contraídas sobre pensiones o primas de seguro de los miembros antiguos y actuales del órgano de gobierno y personal de alta dirección:

0.

Importe de los anticipos y créditos concedidos al personal de alta dirección y órganos de gobierno, tipo de interés, características esenciales, importes devueltos, y obligaciones asumidas a título de garantía:

0.

En caso de pertenecer a un grupo de entidades, se describirá la estructura financiera del grupo:

0.

## NOTA 17. OTRA INFORMACIÓN

### 17.1. Cambios en el órgano de gobierno, dirección y representación

Durante el ejercicio al que corresponden las cuentas anuales, no se han producido cambios en el órgano de gobierno, dirección y representación.

### 17.2. Autorizaciones del Protectorado

No existen autorizaciones otorgadas por el Protectorado, o solicitadas y pendientes de contestación en el ejercicio.

### 17.3. Remuneraciones a miembros del Patronato

Los miembros del Patronato no han percibido ingresos en concepto de sueldos, dietas o remuneración por parte de la Fundación.

Fdo: El/La Secretario/a

VºBº El/La Presidente/a

## 17.4. Anticipos y créditos a miembros del Patronato

Inexistencia de anticipos y créditos concedidos a miembros del Patronato.

## 17.5. Pensiones y de seguros de vida de miembros del Patronato

Inexistencia de obligaciones contraídas en materia de pensiones y de seguros de vida respecto de miembros antiguos y actuales del Patronato.

## 17.6. Personas empleadas

Declaración de las personas empleadas:

NÚMERO MEDIO DE PERSONAS EMPLEADAS (EJERCICIO ACTUAL)	NÚMERO DE PERSONAS CON DISCAPACIDAD MAYOR O IGUAL AL 33% (EJERCICIO ACTUAL)	NÚMERO MEDIO DE PERSONAS EMPLEADAS (EJERCICIO ANTERIOR)	NÚMERO DE PERSONAS CON DISCAPACIDAD MAYOR O IGUAL AL 33% (EJERCICIO ANTERIOR)
26,00	2,00	27,00	2,00

Empleados por categorías laborales al final del ejercicio:

GRUPO DE COTIZACIÓN	CATEGORÍA PROFESIONAL	Nº DE HOMBRES	Nº DE MUJERES	TOTAL
1 Ingenieros y Licenciados. Personal de alta dirección no incluido en el artículo 1.3.c) del Estatuto de los Trabajadores	DIRECTIVOS GENERAL	1,00	0,00	1,00
3 Jefes Administrativos y de Taller	DIRECTORES AREA	1,00	3,00	4,00
8 Oficiales de primera y segunda	MANDOS INTERMEDIOS	1,00	4,00	5,00
5 Oficiales Administrativos	TECNICOS	3,00	10,00	13,00
1 Ingenieros y Licenciados. Personal de alta dirección no incluido en el artículo 1.3.c) del Estatuto de los Trabajadores	DIRECTORES INTERNACIONAL	1,00	2,00	3,00
	<b>TOTAL</b>	7,00	19,00	26,00

El gasto medio del personal asalariado en la Fundación (ejercicio actual) ha sido de 48.636,50 euros.

## 17.7. Auditoría

**Sí se ha realizado auditoría:**

10.285 euros.

**Información complementaria y/o adicional:**

La realiza la firma internacional PKF Attest.

Fdo: El/La Secretario/a

VºBº El/La Presidente/a

## 17.8. Información sobre el grado de cumplimiento de los códigos de conducta relativos a las inversiones financieras temporales

Durante el año al que se refieren estas cuentas anuales se han mantenido inversiones financieras temporales o se han realizado operaciones sobre las mismas.

El Patronato de la Fundación presenta, adjunto a estas cuentas, un informe detallado sobre el grado de cumplimiento de los principios y recomendaciones contenidos en los Códigos de conducta aprobados por los Acuerdos del Consejo de la Comisión Nacional del Mercado de Valores y del Consejo de Gobierno del Banco de España sobre inversiones financieras temporales.

### Información complementaria y/o adicional sobre el cumplimiento de los Códigos de conducta en inversiones financieras:

La fundación durante el año al que se refieren estas cuentas anuales no ha mantenido inversiones financieras temporales, ni ha realizado ningún tipo de operación financiera temporal, según la definición dada de las mismas en los Acuerdos del Consejo de la Comisión Nacional del Mercado de Valores y del Consejo de Gobierno del Banco de España, por los que se aprueban los Códigos de conducta relativos a las inversiones financieras temporales de las entidades sin ánimo de lucro en desarrollo de la Disposición Adicional 5ª del Texto Refundido de la Ley del Mercado de Valores aprobado por el Real Decreto Legislativo 4/2015, de 23 de octubre. El Patronato de la fundación, teniendo en cuenta lo anterior, considera que no ha de informar de forma específica sobre este punto, ni de presentar informe anual sobre el seguimiento de los Códigos de conducta indicados.

## 17.9. Información adicional o complementaria

**Información adicional o complementaria sobre la que no se haya incorporado información en otra nota de la memoria y que se considere relevante o necesario incluir por la entidad:**

Durante el ejercicio se produjo el Terremoto en Turquía y Siria. Desde el primer momento World Vision se atendió la emergencia.

## NOTA 18. PERIODO MEDIO DE PAGO A PROVEEDORES

Información sobre el periodo medio de pago a proveedores. Disposición adicional tercera «Deber de información» de la Ley 15/2010, de 5 de julio, y/o normativa complementaria:

	EJERCICIO ACTUAL	EJERCICIO ANTERIOR
Periodo medio de pago a proveedores (días)	30,00	30,00



**INVENTARIO****Bienes y derechos****Inmovilizado intangible**

CÓDIGO	ELEMENTO	FECHA ADQUISICIÓN	VALOR ADQUISICIÓN	DETERIOROS AMORTIZACIONES Y OTRAS PARTIDAS COMPENSATORIAS	VALOR CONTABLE NETO AL FINAL DEL EJERCICIO ACTUAL	VALOR CONTABLE NETO AL FINAL DEL EJERCICIO ANTERIOR	CARGAS Y GRAVÁMENES QUE AFECTEN AL ELEMENTO	AFECTACIÓN	BAJA O RECLASIFIC. CONTABLE
206 Aplicaciones informáticas	Antivirus	26/06/2005	59,95	59,95	0,00	0,00		Afectado al cumplimiento de fines propios	
206 Aplicaciones informáticas	Programa contable adaptación	20/11/2008	905,73	905,73	0,00	0,00		Afectado al cumplimiento de fines propios	
206 Aplicaciones informáticas	Página web 1	02/07/2004	12.000,00	12.000,00	0,00	0,00		Afectado al cumplimiento de fines propios	
206 Aplicaciones informáticas	Página web 2	30/04/2009	33.002,00	33.002,00	0,00	0,00		Afectado al cumplimiento de fines propios	
206 Aplicaciones informáticas	Aplicación garantías	12/03/2010	1.647,20	1.647,20	0,00	0,00		Afectado al cumplimiento de fines propios	

Fdo: El/La Secretario/a

VºBº El/La Presidente/a

FUNDACIÓN 623SND: WORLD VISION INTERNATIONAL

206 Aplicaciones informáticas	Software Contaplus remote server	22/02/2012	352,82	352,82	0,00	0,00		Afectado al cumplimiento de fines propios	
206 Aplicaciones informáticas	Aplicación Contaplus remote server	22/02/2012	234,82	234,82	0,00	0,00		Afectado al cumplimiento de fines propios	
206 Aplicaciones informáticas	Navision	28/09/2013	3.720,25	3.720,25	0,00	0,00		Afectado al cumplimiento de fines propios	
206 Aplicaciones informáticas	Licencias Backup	28/02/2013	1.933,55	1.933,55	0,00	0,00		Afectado al cumplimiento de fines propios	
206 Aplicaciones informáticas	Pagina web 3	24/02/2013	20.812,00	20.812,00	0,00	0,00		Afectado al cumplimiento de fines propios	
206 Aplicaciones informáticas	Pagian web Ablación	05/02/2013	5.336,10	5.336,10	0,00	0,00		Afectado al cumplimiento de fines propios	
206 Aplicaciones informáticas	Página Web Gaea	30/09/2017	20.236,71	20.236,71	0,00	0,00		Afectado al cumplimiento de fines propios	
206 Aplicaciones informáticas	Licencia Acrobat PRO	01/04/2018	362,75	362,75	0,00	0,00		Afectado al cumplimiento de fines propios	
206 Aplicaciones informáticas	Licencia Criterium	15/02/2020	30,00	30,00	0,00	0,00		Afectado al	

Fdo: El/La Secretario/a

VºBº El/La Presidente/a

FUNDACIÓN 623SND: WORLD VISION INTERNATIONAL

									cumplimiento de fines propios	
206 Aplicaciones informáticas	Licencia Criterium	15/02/2021	30,00	30,00	0,00	0,00			Afectado al cumplimiento de fines propios	
206 Aplicaciones informáticas	FNMT	15/04/2021	16,94	16,94	0,00	0,00			Afectado al cumplimiento de fines propios	
	TOTAL		100.680,82	100.680,82	0,00	0,00				

**Bienes de Patrimonio Histórico**

La fundación no ha tenido durante el ejercicio económico elementos patrimoniales (bienes o derechos) considerados 'Bienes de Patrimonio Histórico'.

**Inmovilizado material**

CÓDIGO	ELEMENTO	DIRECCIÓN	FECHA ADQUISICIÓN	VALOR ADQUISICIÓN	DETERIOROS AMORTIZACIONES Y OTRAS PARTIDAS COMPENSATORIAS	VALOR CONTABLE NETO AL FINAL DEL EJERCICIO ACTUAL	VALOR CONTABLE NETO AL FINAL DEL EJERCICIO ANTERIOR	CARGAS Y GRAVÁMENES QUE AFECTEN AL ELEMENTO	AFECTACIÓN	BAJA O RECLASIFIC. CONTABLE
217 Equipos para procesos de información	Impresora HP 1110 Despacho CEO		10/06/2002	366,18	366,18	0,00	0,00		Afectado al cumplimiento de fines propios	
217 Equipos para procesos de información	PC Sobremesa Ana		07/11/2002	1.658,99	1.658,99	0,00	0,00		Afectado al cumplimiento de fines	

Fdo: El/La Secretario/a

VºBº El/La Presidente/a

FUNDACIÓN 623SND: WORLD VISION INTERNATIONAL

									propios	
217 Equipos para procesos de información	TV		11/11/2002	119,90	119,90	0,00	0,00		Afectado al cumplimiento de fines propios	
217 Equipos para procesos de información	Video		11/11/2002	149,90	149,90	0,00	0,00		Afectado al cumplimiento de fines propios	
216 Mobiliario	Silla, escritorio, cajones Despacho 1		15/11/2002	584,54	584,54	0,00	0,00		Afectado al cumplimiento de fines propios	
216 Mobiliario	Mesa, sillas, escritorio		12/12/2003	609,00	609,00	0,00	0,00		Afectado al cumplimiento de fines propios	
217 Equipos para procesos de información	Ordenador		26/11/2003	1.578,60	1.578,60	0,00	0,00		Afectado al cumplimiento de fines propios	
217 Equipos para procesos de información	Sillas, estanteria		04/03/2004	631,76	631,76	0,00	0,00		Afectado al cumplimiento de fines propios	
217 Equipos para procesos de información	Impresora		10/04/2004	100,02	100,02	0,00	0,00		Afectado al cumplimiento de fines propios	
217 Equipos para procesos de información	Cableado		15/04/2004	467,46	467,46	0,00	0,00		Afectado al cumplimiento de fines propios	

Fdo: El/La Secretario/a

VºBº El/La Presidente/a

FUNDACIÓN 623SND: WORLD VISION INTERNATIONAL

216 Mobiliario	Muebles varios		17/05/2004	1.306,28	1.306,28	0,00	0,00		Afectado al cumplimiento de fines propios	
217 Equipos para procesos de información	Telefono 1f		21/06/2004	169,00	169,00	0,00	0,00		Afectado al cumplimiento de fines propios	
216 Mobiliario	Mesas auxiliares		23/06/2004	337,56	337,56	0,00	0,00		Afectado al cumplimiento de fines propios	
216 Mobiliario	Ventiladores		02/07/2004	554,00	554,00	0,00	0,00		Afectado al cumplimiento de fines propios	
216 Mobiliario	Varios		27/10/2004	418,00	418,00	0,00	0,00		Afectado al cumplimiento de fines propios	
217 Equipos para procesos de información	Equipo informático		23/02/2005	214,83	214,83	0,00	0,00		Afectado al cumplimiento de fines propios	
216 Mobiliario	Varios		23/02/2005	992,96	992,96	0,00	0,00		Afectado al cumplimiento de fines propios	
216 Mobiliario	Silla Idonea		15/05/2005	252,02	252,02	0,00	0,00		Afectado al cumplimiento de fines propios	
216 Mobiliario	Varios		24/06/2005	701,80	701,80	0,00	0,00		Afectado al	

Fdo: El/La Secretario/a

VºBº El/La Presidente/a

FUNDACIÓN 623SND: WORLD VISION INTERNATIONAL

									cumplimiento de fines propios	
217 Equipos para procesos de información	Scan Canon		27/06/2005	82,36	82,36	0,00	0,00		Afectado al cumplimiento de fines propios	
217 Equipos para procesos de información	Teclado		12/07/2005	24,95	24,95	0,00	0,00		Afectado al cumplimiento de fines propios	
216 Mobiliario	Zoyo		22/08/2005	40,60	40,60	0,00	0,00		Afectado al cumplimiento de fines propios	
217 Equipos para procesos de información	Equipo dell 6100		26/08/2005	184,44	184,44	0,00	0,00		Afectado al cumplimiento de fines propios	
217 Equipos para procesos de información	Equipo Dell 2588		17/09/2005	484,88	484,88	0,00	0,00		Afectado al cumplimiento de fines propios	
217 Equipos para procesos de información	Equipo procesos 7305		05/10/2005	116,60	116,60	0,00	0,00		Afectado al cumplimiento de fines propios	
216 Mobiliario	Escritorio		20/10/2005	150,00	150,00	0,00	0,00		Afectado al cumplimiento de fines propios	
217 Equipos para procesos de información	Equipo proceso 7099		25/10/2005	270,28	270,28	0,00	0,00		Afectado al cumplimiento	

Fdo: El/La Secretario/a

VºBº El/La Presidente/a

FUNDACIÓN 623SND: WORLD VISION INTERNATIONAL

									de fines propios	
217 Equipos para procesos de información	Equipo proceso 41105		04/11/2005	38,85	38,85	0,00	0,00		Afectado al cumplimiento de fines propios	
216 Mobiliario	Mobiliario 8511		17/11/2005	297,19	297,19	0,00	0,00		Afectado al cumplimiento de fines propios	
217 Equipos para procesos de información	Equipo proceso 9310		25/11/2005	194,45	194,45	0,00	0,00		Afectado al cumplimiento de fines propios	
216 Mobiliario	Mobiliario 1828		24/01/2006	55,68	55,68	0,00	0,00		Afectado al cumplimiento de fines propios	
217 Equipos para procesos de información	Equipo proceso 414		01/02/2006	12.389,77	12.389,77	0,00	0,00		Afectado al cumplimiento de fines propios	
216 Mobiliario	Mobiliario 3264		04/02/2006	59,90	59,90	0,00	0,00		Afectado al cumplimiento de fines propios	
217 Equipos para procesos de información	Equipos procesos 354		13/02/2006	517,36	517,36	0,00	0,00		Afectado al cumplimiento de fines propios	
216 Mobiliario	Mobiliario 24330		18/02/2006	243,00	243,00	0,00	0,00		Afectado al cumplimiento de fines	

Fdo: El/La Secretario/a

VºBº El/La Presidente/a

FUNDACIÓN 623SND: WORLD VISION INTERNATIONAL

									propios	
217 Equipos para procesos de información	Equipos procesos 4676		27/02/2006	17,95	17,95	0,00	0,00		Afectado al cumplimiento de fines propios	
216 Mobiliario	Mobiliario 603		06/03/2006	3.918,48	3.918,48	0,00	0,00		Afectado al cumplimiento de fines propios	
217 Equipos para procesos de información	Equipo procesos		07/03/2006	17,95	17,95	0,00	0,00		Afectado al cumplimiento de fines propios	
217 Equipos para procesos de información	Equipo procesos Dell 428		02/06/2006	447,76	447,76	0,00	0,00		Afectado al cumplimiento de fines propios	
217 Equipos para procesos de información	Equipo procesos 5043		07/06/2006	88,70	88,70	0,00	0,00		Afectado al cumplimiento de fines propios	
219 Otro inmovilizado material	Sistemas Klam 8205		01/09/2006	310,88	310,88	0,00	0,00		Afectado al cumplimiento de fines propios	
217 Equipos para procesos de información	Equipos procesos 7871		05/10/2006	200,68	200,68	0,00	0,00		Afectado al cumplimiento de fines propios	
217 Equipos para procesos de información	Equipos procesos 1b		15/10/2006	14,95	14,95	0,00	0,00		Afectado al cumplimiento de fines propios	

Fdo: El/La Secretario/a

VºBº El/La Presidente/a



FUNDACIÓN 623SND: WORLD VISION INTERNATIONAL

217 Equipos para procesos de información	equipos procesos 4/118		24/10/2006	33,70	33,70	0,00	0,00		Afectado al cumplimiento de fines propios	
216 Mobiliario	Mobiliario 4112		01/12/2006	2.612,32	2.612,32	0,00	0,00		Afectado al cumplimiento de fines propios	
217 Equipos para procesos de información	Contestador telefonico		31/01/2007	54,90	54,90	0,00	0,00		Afectado al cumplimiento de fines propios	
217 Equipos para procesos de información	DVD Belson		23/03/2007	45,95	45,95	0,00	0,00		Afectado al cumplimiento de fines propios	
217 Equipos para procesos de información	Cámara Canon		16/04/2007	294,00	294,00	0,00	0,00		Afectado al cumplimiento de fines propios	
216 Mobiliario	Mobiliario 9014		09/05/2007	218,08	218,08	0,00	0,00		Afectado al cumplimiento de fines propios	
217 Equipos para procesos de información	Equipos procesos 5867		10/05/2007	50,63	50,63	0,00	0,00		Afectado al cumplimiento de fines propios	
217 Equipos para procesos de información	Equipo proceso 6083		11/05/2007	628,71	628,71	0,00	0,00		Afectado al cumplimiento de fines propios	
217 Equipos para	Equipo proceso 34		01/06/2007	754,90	754,90	0,00	0,00		Afectado al	

Fdo: El/La Secretario/a

VºBº El/La Presidente/a

FUNDACIÓN 623SND: WORLD VISION INTERNATIONAL

procesos de información									cumplimiento de fines propios
217 Equipos para procesos de información	Grabadora 10536		06/08/2007	51,90	51,90	0,00	0,00		Afectado al cumplimiento de fines propios
217 Equipos para procesos de información	Equipo Dell 3287		01/09/2007	986,51	986,51	0,00	0,00		Afectado al cumplimiento de fines propios
217 Equipos para procesos de información	Equipo ECI 45		11/09/2007	44,07	44,07	0,00	0,00		Afectado al cumplimiento de fines propios
216 Mobiliario	Mobiliario PYP		19/10/2007	2.675,66	2.675,66	0,00	0,00		Afectado al cumplimiento de fines propios
216 Mobiliario	Librerías		06/11/2007	2.879,53	2.879,53	0,00	0,00		Afectado al cumplimiento de fines propios
217 Equipos para procesos de información	TJ memoria 1a		17/03/2008	69,00	69,00	0,00	0,00		Afectado al cumplimiento de fines propios
217 Equipos para procesos de información	Equipos Team1		11/07/2008	4.644,69	4.644,69	0,00	0,00		Afectado al cumplimiento de fines propios
217 Equipos para procesos de información	Equipos Team2		16/07/2008	1.324,20	1.324,20	0,00	0,00		Afectado al cumplimiento

Fdo: El/La Secretario/a

VºBº El/La Presidente/a

FUNDACIÓN 623SND: WORLD VISION INTERNATIONAL

									de fines propios	
217 Equipos para procesos de información	Fax Panasonic		24/09/2008	58,90	58,90	0,00	0,00		Afectado al cumplimiento de fines propios	
217 Equipos para procesos de información	Material Back-up		27/11/2008	415,85	415,85	0,00	0,00		Afectado al cumplimiento de fines propios	
217 Equipos para procesos de información	Back-up		27/11/2008	5.552,80	5.552,80	0,00	0,00		Afectado al cumplimiento de fines propios	
217 Equipos para procesos de información	Monitor 22996		03/02/2009	247,08	247,08	0,00	0,00		Afectado al cumplimiento de fines propios	
217 Equipos para procesos de información	Equipo Dell 28297		18/02/2009	3.712,00	3.712,00	0,00	0,00		Afectado al cumplimiento de fines propios	
217 Equipos para procesos de información	Monitor Dell		24/02/2009	285,68	285,68	0,00	0,00		Afectado al cumplimiento de fines propios	
217 Equipos para procesos de información	Switch DELL 33669		04/03/2009	138,04	138,04	0,00	0,00		Afectado al cumplimiento de fines propios	
217 Equipos para procesos de información	Tarjeta memoria Servidor		19/03/2009	208,80	208,80	0,00	0,00		Afectado al cumplimiento de fines	

Fdo: El/La Secretario/a

VºBº El/La Presidente/a

FUNDACIÓN 623SND: WORLD VISION INTERNATIONAL

									propios	
216 Mobiliario	Silla despacho 1		11/02/2010	249,40	249,40	0,00	0,00		Afectado al cumplimiento de fines propios	
217 Equipos para procesos de información	Equipo informatico 12		16/03/2010	230,70	230,70	0,00	0,00		Afectado al cumplimiento de fines propios	
217 Equipos para procesos de información	Equipos informatico 11		18/07/2010	1.418,50	1.418,50	0,00	0,00		Afectado al cumplimiento de fines propios	
217 Equipos para procesos de información	Monitor		02/09/2010	297,01	297,01	0,00	0,00		Afectado al cumplimiento de fines propios	
217 Equipos para procesos de información	Auriculare TLMK		23/12/2010	770,94	770,94	0,00	0,00		Afectado al cumplimiento de fines propios	
216 Mobiliario	Sillas nuevas		05/12/2010	354,00	354,00	0,00	7,64		Afectado al cumplimiento de fines propios	
216 Mobiliario	Mesas TLMK		14/01/2011	1.283,84	1.283,84	0,00	0,00		Afectado al cumplimiento de fines propios	
216 Mobiliario	Silla Susanna BCN		01/03/2011	280,04	280,04	0,00	0,00		Afectado al cumplimiento de fines propios	

Fdo: El/La Secretario/a

VºBº El/La Presidente/a

FUNDACIÓN 623SND: WORLD VISION INTERNATIONAL

217 Equipos para procesos de información	Auriculares de TLMK		01/03/2011	256,98	256,98	0,00	0,00		Afectado al cumplimiento de fines propios	
217 Equipos para procesos de información	Disco Duro		12/03/2011	109,99	109,99	0,00	0,00		Afectado al cumplimiento de fines propios	
217 Equipos para procesos de información	Monitores Dell		17/05/2011	211,46	211,46	0,00	0,00		Afectado al cumplimiento de fines propios	
217 Equipos para procesos de información	Prtatil Dell AA		21/05/2011	1.426,03	1.426,03	0,00	0,00		Afectado al cumplimiento de fines propios	
216 Mobiliario	Sillas sala juntas		05/12/2011	436,68	436,68	0,00	0,00		Afectado al cumplimiento de fines propios	
217 Equipos para procesos de información	Disco duro externo TS		23/03/2012	139,00	139,00	0,00	0,00		Afectado al cumplimiento de fines propios	
217 Equipos para procesos de información	Equipos MGT, CL, EM		11/05/2012	2.104,81	2.104,81	0,00	0,00		Afectado al cumplimiento de fines propios	
217 Equipos para procesos de información	Equipos LR, JA, VA, AC, RM		25/02/2013	3.394,12	3.394,12	0,00	0,00		Afectado al cumplimiento de fines propios	
217 Equipos para	Back-up Iomega		28/02/2013	1.412,92	1.412,92	0,00	0,00		Afectado al	

Fdo: El/La Secretario/a

VºBº El/La Presidente/a

FUNDACIÓN 623SND: WORLD VISION INTERNATIONAL

procesos de información									cumplimiento de fines propios
217 Equipos para procesos de información	Punto WIFI DG		28/03/2013	352,24	352,24	0,00	0,00		Afectado al cumplimiento de fines propios
217 Equipos para procesos de información	UPS		28/03/2013	1.763,05	1.763,05	0,00	0,00		Afectado al cumplimiento de fines propios
217 Equipos para procesos de información	Rac OTHSE Server		31/03/2014	623,15	623,15	0,00	0,00		Afectado al cumplimiento de fines propios
217 Equipos para procesos de información	Monitores Dell 14		01/05/2014	2.290,29	2.290,29	0,00	0,00		Afectado al cumplimiento de fines propios
217 Equipos para procesos de información	PC SM		12/01/2015	606,44	606,44	0,00	0,00		Afectado al cumplimiento de fines propios
217 Equipos para procesos de información	Ultrabook MGT		19/06/2015	1.235,23	1.235,23	0,00	0,00		Afectado al cumplimiento de fines propios
217 Equipos para procesos de información	Monitor Dell P2213		29/06/2015	189,86	189,86	0,00	0,00		Afectado al cumplimiento de fines propios
217 Equipos para procesos de información	Switch VA		06/05/2016	96,65	96,65	0,00	0,00		Afectado al cumplimiento

Fdo: El/La Secretario/a

VºBº El/La Presidente/a

FUNDACIÓN 623SND: WORLD VISION INTERNATIONAL

									de fines propios	
217 Equipos para procesos de información	Partátiles JR II		26/05/2016	1.692,98	1.692,98	0,00	0,00		Afectado al cumplimiento de fines propios	
217 Equipos para procesos de información	Monitor Dell P2213		31/05/2016	195,97	195,97	0,00	0,00		Afectado al cumplimiento de fines propios	
217 Equipos para procesos de información	Monitores		28/06/2016	385,86	385,86	0,00	0,00		Afectado al cumplimiento de fines propios	
217 Equipos para procesos de información	Portátiles Dell Isa Iglesias		14/09/2017	608,00	608,00	0,00	608,00		Afectado al cumplimiento de fines propios	
217 Equipos para procesos de información	Accesorio Dell Isa Iglesias		28/10/2017	195,19	195,19	0,00	0,00		Afectado al cumplimiento de fines propios	
217 Equipos para procesos de información	Proyector Vivanco		01/12/2018	344,99	344,99	0,00	0,00		Afectado al cumplimiento de fines propios	
217 Equipos para procesos de información	Movil Huawei P8 Lite		19/12/2018	215,38	215,38	0,00	0,00		Afectado al cumplimiento de fines propios	
217 Equipos para procesos de información	3 PC Vostro		28/02/2019	1.810,46	1.810,46	0,00	0,00		Afectado al cumplimiento de fines	

Fdo: El/La Secretario/a

VºBº El/La Presidente/a

FUNDACIÓN 623SND: WORLD VISION INTERNATIONAL

									propios	
217 Equipos para procesos de información	Portatil Lenovo Helena		28/02/2019	957,87	957,87	0,00	0,00		Afectado al cumplimiento de fines propios	
217 Equipos para procesos de información	Potátil Lenovo SOP		01/06/2019	1.176,75	1.176,75	0,00	0,00		Afectado al cumplimiento de fines propios	
217 Equipos para procesos de información	PC Vostro JJ		28/06/2019	669,66	669,66	0,00	0,00		Afectado al cumplimiento de fines propios	
217 Equipos para procesos de información	Portátil Lenovo Eloisa		29/06/2018	1.185,76	1.185,76	0,00	0,00		Afectado al cumplimiento de fines propios	
217 Equipos para procesos de información	Portátil Mayte+Vicente+PC MRKT		15/11/2018	2.984,30	2.984,30	0,00	93,51		Afectado al cumplimiento de fines propios	
217 Equipos para procesos de información	PC Becario MRKT		11/12/2018	692,29	692,29	0,00	53,48		Afectado al cumplimiento de fines propios	
217 Equipos para procesos de información	Portátil LEnovo Charo		22/01/2019	1.153,30	1.153,30	0,00	89,86		Afectado al cumplimiento de fines propios	
217 Equipos para procesos de información	2 PCs Esther y Voluntarios		15/05/2019	1.302,98	1.302,98	0,00	202,35		Afectado al cumplimiento de fines propios	

Fdo: El/La Secretario/a

VºBº El/La Presidente/a



FUNDACIÓN 623SND: WORLD VISION INTERNATIONAL

217 Equipos para procesos de información	Servidor local Contaplus		29/03/2019	4.712,12	4.712,12	0,00	686,62		Afectado al cumplimiento de fines propios	
217 Equipos para procesos de información	Swich para RAC		27/02/2019	147,26	147,26	0,00	21,46		Afectado al cumplimiento de fines propios	
217 Equipos para procesos de información	2 portátil Lenovo Álvaro y Nieves		31/01/2020	2.254,06	2.110,89	143,17	706,69		Afectado al cumplimiento de fines propios	
217 Equipos para procesos de información	11 poertátiles Dell Latitude 340		13/07/2020	11.115,05	9.301,21	1.813,84	3.925,19		Afectado al cumplimiento de fines propios	
216 Mobiliario	Silla Álvaro		20/07/2021	62,90	62,90	0,00	59,37		Afectado al cumplimiento de fines propios	
216 Mobiliario	Muebles IKEA Oficina Ancora		30/05/2022	4.569,00	611,62	3.957,38	4.414,38		Afectado al cumplimiento de fines propios	
217 Equipos para procesos de información	Portátil Isa I, Javier, Espe y Camen		08/11/2022	5.768,65	1.293,94	4.474,71	0,00		Afectado al cumplimiento de fines propios	
	TOTAL			125.102,47	114.713,37	10.389,10	10.868,55			

**Inversiones inmobiliarias**

Fdo: El/La Secretario/a

VºBº El/La Presidente/a

La fundación no ha tenido durante el ejercicio económico elementos patrimoniales (bienes o derechos) considerados 'Inversiones inmobiliarias'.

### Activos financieros a largo plazo.

#### Activos financieros a largo plazo. Inversiones financieras a largo plazo

CÓDIGO	ELEMENTO	FECHA ADQUISICIÓN	VALOR ADQUISICIÓN	VARIACIONES PRODUCIDAS EN LA VALORACIÓN	DETERIOROS AMORTIZACIONES Y OTRAS PARTIDAS COMPENSATORIAS	VALOR CONTABLE NETO AL FINAL DEL EJERCICIO ACTUAL	VALOR CONTABLE NETO AL FINAL DEL EJERCICIO ANTERIOR	CARGAS Y GRAVÁMENES QUE AFECTEN AL ELEMENTO	AFECTACIÓN	BAJA O RECLASIFIC. CONTABLE
27 FIANZAS Y DEPÓSITOS CONSTITUIDOS A LARGO PLAZO	Fianza por alquiler oficina Raimundo _Fernandez Villaverde	18/10/2010	6.400,00	0,00	6.400,00	0,00	0,00		Afectado al cumplimiento de fines propios	
27 FIANZAS Y DEPÓSITOS CONSTITUIDOS A LARGO PLAZO	Fianza por alquiler oficina Calle Javier Ferrero 10 Madrid	28/09/2020	4.960,00	0,00	4.960,00	0,00	0,00		Afectado al cumplimiento de fines propios	
27 FIANZAS Y DEPÓSITOS CONSTITUIDOS A LARGO PLAZO	Fianza por alquiler despacho Calle Javier Ferrero	20/07/2021	3.080,00	0,00	3.080,00	0,00	3.080,00		Afectado al cumplimiento de fines propios	
	TOTAL		14.440,00	0,00	14.440,00	0,00	3.080,00			

### Activos no corrientes mantenidos para la venta

La fundación no ha tenido durante el ejercicio económico elementos patrimoniales (bienes o derechos) considerados 'Activos no corrientes mantenidos para la venta'.

**Existencias**

CÓDIGO	ELEMENTO	FECHA ADQUISICIÓN	VALOR ADQUISICIÓN	DETERIOROS AMORTIZACIONES Y OTRAS PARTIDAS COMPENSATORIAS	VALOR CONTABLE NETO AL FINAL DEL EJERCICIO ACTUAL	VALOR CONTABLE NETO AL FINAL DEL EJERCICIO ANTERIOR	CARGAS Y GRAVÁMENES QUE AFECTEN AL ELEMENTO	AFECTACIÓN	BAJA O RECLASIFIC. CONTABLE
30 BIENES DESTINADOS A LA ACTIVIDAD	MATERIALES KIT EDUCACION	10/01/2016	1.104,00	1.104,00	0,00	0,00		Afectado al cumplimiento de fines propios	
407 Anticipos a proveedores	ANTICIPO A PROVEEDORES	30/09/2020	32.624,62	32.624,62	0,00	0,00		Afectado al cumplimiento de fines propios	
	TOTAL		33.728,62	33.728,62	0,00	0,00			

**Activos financieros a corto plazo**

**Activos financieros a corto plazo. Usuarios y otros deudores de la actividad propia**

CÓDIGO	ELEMENTO	FECHA ADQUISICIÓN	VALOR ADQUISICIÓN	VARIACIONES PRODUCIDAS EN LA VALORACIÓN	DETERIOROS AMORTIZACIONES Y OTRAS PARTIDAS COMPENSATORIAS	VALOR CONTABLE NETO AL FINAL DEL EJERCICIO ACTUAL	VALOR CONTABLE NETO AL FINAL DEL EJERCICIO ANTERIOR	CARGAS Y GRAVÁMENES QUE AFECTEN AL ELEMENTO	AFECTACIÓN	BAJA O RECLASIFIC. CONTABLE
447 Usuarios, deudores	CUENTA CORRIENTE ASOCIADAS	30/09/2021	64.697,08	132.185,05	0,00	196.882,13	44.798,91	Otras	Afectado al cumplimiento de fines propios	

Fdo: El/La Secretario/a

VºBº El/La Presidente/a

	TOTAL		64.697,08	132.185,05	0,00	196.882,13	44.798,91			
--	-------	--	-----------	------------	------	------------	-----------	--	--	--

**Activos financieros a corto plazo. Deudores comerciales y otras cuentas a cobrar**

CÓDIGO	ELEMENTO	FECHA ADQUISICIÓN	VALOR ADQUISICIÓN	VARIACIONES PRODUCIDAS EN LA VALORACIÓN	DETERIOROS AMORTIZACIONES Y OTRAS PARTIDAS COMPENSATORIAS	VALOR CONTABLE NETO AL FINAL DEL EJERCICIO ACTUAL	VALOR CONTABLE NETO AL FINAL DEL EJERCICIO ANTERIOR	CARGAS Y GRAVÁMENES QUE AFECTEN AL ELEMENTO	AFECTACIÓN	BAJA O RECLASIFIC. CONTABLE
430	CIENTES	30/09/2021	82.689,63	247.631,74	0,00	330.321,37	78.645,45	Otras	Afectado al cumplimiento de fines propios	
460	ANTICIPO DE REMUNERACIONES	30/09/2021	993,55	0,00	0,00	993,55	993,55	Otras	Afectado al cumplimiento de fines propios	
464	ENTREGAS PARA GASTOS	30/09/2021	3.474,88	6.963,04	0,00	10.437,92	1.282,36	Otras	Afectado al cumplimiento de fines propios	
	TOTAL		87.158,06	254.594,78	0,00	341.752,84	80.921,36			

**Activos financieros a corto plazo. Inversiones financieras a corto plazo**

CÓDIGO	ELEMENTO	FECHA ADQUISICIÓN	VALOR ADQUISICIÓN	VARIACIONES PRODUCIDAS EN LA VALORACIÓN	DETERIOROS AMORTIZACIONES Y OTRAS PARTIDAS COMPENSATORIAS	VALOR CONTABLE NETO AL FINAL DEL EJERCICIO ACTUAL	VALOR CONTABLE NETO AL FINAL DEL EJERCICIO ANTERIOR	CARGAS Y GRAVÁMENES QUE AFECTEN AL ELEMENTO	AFECTACIÓN	BAJA O RECLASIFIC. CONTABLE
565	Fianzas constituidas	15/09/2023	10.737,35	0,00	0,00	10.737,35	0,00	Otras	Afectado al	

Fdo: El/La Secretario/a

VºBº El/La Presidente/a

FUNDACIÓN 623SND: WORLD VISION INTERNATIONAL

a corto plazo										cumplimiento de fines propios
	TOTAL		10.737,35	0,00	0,00	10.737,35	0,00			

**Activos financieros a corto plazo. Efectivo y otros activos líquidos equivalentes**

CÓDIGO	ELEMENTO	FECHA ADQUISICIÓN	VALOR ADQUISICIÓN	VARIACIONES PRODUCIDAS EN LA VALORACIÓN	DETERIOROS AMORTIZACIONES Y OTRAS PARTIDAS COMPENSATORIAS	VALOR CONTABLE NETO AL FINAL DEL EJERCICIO ACTUAL	VALOR CONTABLE NETO AL FINAL DEL EJERCICIO ANTERIOR	CARGAS Y GRAVÁMENES QUE AFECTEN AL ELEMENTO	AFECTACIÓN	BAJA O RECLASIFIC. CONTABLE
570 Caja, euros	CAJA	30/09/2021	1.449,43	712,00	0,00	2.161,43	1.449,43	Otras	Afectado al cumplimiento de fines propios	
571 Caja, moneda extranjera	CAJA USD	30/09/2021	2.416,19	0,00	0,00	2.416,19	2.416,19	Otras	Afectado al cumplimiento de fines propios	
572 Bancos e instituciones de crédito c/c vista, euros	BANCOS	30/09/2021	1.356.227,29	0,00	293.280,21	1.062.947,08	1.320.922,64	Otras	Afectado al cumplimiento de fines propios	
	TOTAL		1.360.092,91	712,00	293.280,21	1.067.524,70	1.324.788,26			

Información complementaria y/o adicional:

**Obligaciones**

Fdo: El/La Secretario/a

VºBº El/La Presidente/a

**Deudas con entidades del grupo y asociadas a largo plazo**

CÓDIGO	ELEMENTO	ACREEDOR	FECHA DE ALTA	IMPORTE PENDIENTE AL FINAL DEL EJERCICIO ACTUAL	IMPORTE PENDIENTE AL FINAL DEL EJERCICIO ANTERIOR	BAJA O RECLASIFIC. CONTABLE
1633 Otras deudas a largo plazo, entidades del grupo	PRESTAMO	WORLD VISION INTERNATIONAL	30/09/2021	500.000,00	500.000,00	
	TOTAL			500.000,00	500.000,00	

**Deudas a corto plazo**

CÓDIGO	ELEMENTO	ACREEDOR	FECHA DE ALTA	IMPORTE PENDIENTE AL FINAL DEL EJERCICIO ACTUAL	IMPORTE PENDIENTE AL FINAL DEL EJERCICIO ANTERIOR	BAJA O RECLASIFIC. CONTABLE
520 Deudas a corto plazo con entidades de crédito	TARJETA DE CREDITO JAVIER	BANCO SANTANDER	30/09/2023	557,00	0,00	
	TOTAL			557,00	0,00	

**Deudas con entidades del grupo y asociadas a corto plazo**

CÓDIGO	ELEMENTO	ACREEDOR	FECHA DE ALTA	IMPORTE PENDIENTE AL FINAL DEL EJERCICIO ACTUAL	IMPORTE PENDIENTE AL FINAL DEL EJERCICIO ANTERIOR	BAJA O RECLASIFIC. CONTABLE
--------	----------	----------	---------------	---	---	-----------------------------

FUNDACIÓN 623SND: WORLD VISION INTERNATIONAL

5134 Otras deudas a corto plazo con entidades asociadas	OTRAS DEUDAS	WORLD VISION SUIZA	30/09/2021	0,00	0,00	
	TOTAL			0,00	0,00	

### Beneficiarios-Acreedores

CÓDIGO	ELEMENTO	ACREEDOR	FECHA DE ALTA	IMPORTE PENDIENTE AL FINAL DEL EJERCICIO ACTUAL	IMPORTE PENDIENTE AL FINAL DEL EJERCICIO ANTERIOR	BAJA O RECLASIFIC. CONTABLE
412 Beneficiarios, acreedores	CUENTA CORRIENTE	WORLD VISION INTERNATIONAL	30/09/2021	405.323,97	252.616,58	
412 Beneficiarios, acreedores	OTROS	NO ASOCIADAS	30/09/2023	45.034,69	0,00	
	TOTAL			450.358,66	252.616,58	

### Acreedores comerciales y otras cuentas a pagar

CÓDIGO	ELEMENTO	ACREEDOR	FECHA DE ALTA	IMPORTE PENDIENTE AL FINAL DEL EJERCICIO ACTUAL	IMPORTE PENDIENTE AL FINAL DEL EJERCICIO ANTERIOR	BAJA O RECLASIFIC. CONTABLE
400 Proveedores	PROVEEDORES	VARIOS	30/09/2021	25.317,46	9.659,83	
410 Acreedores por prestaciones de servicios	ACREEDORES	VARIOS	30/09/2021	17.607,62	36.569,54	
4751 Hacienda Pública, acreedora por retenciones practicadas	RETENCIONES	AEAT	30/09/2021	41.958,35	37.133,47	
4750 Hacienda Pública,	IVA	AEAT	30/09/2021	1.870,14	6.652,92	

Fdo: El/La Secretario/a

VºBº El/La Presidente/a

FUNDACIÓN 623SND: WORLD VISION INTERNATIONAL

acreedora por IVA						
476 Organismos de la Seguridad Social, acreedores	SEGURIDAD SOCIAL	SS	30/09/2021	32.976,41	29.489,00	
465 Remuneraciones pendientes de pago	PERSONAL	PERSONAL RRHH	30/09/2021	66.852,27	75.298,74	
	TOTAL			186.582,25	194.803,50	

Fdo: El/La Secretario/a

VºBº El/La Presidente/a



ANEXO I INFORMACIÓN ECONÓMICA EJERCICIO ANTERIOR

Información ejercicio anterior 2021/2022

**Nota 5. Inmovilizado**

Inmovilizado intangible

Inmovilizado intangible				
Coste				
Descripción	Saldo inicial	Entradas	Salidas	Saldo final
206 Aplicaciones informáticas	100.680,81 €	- €	- €	100.680,81 €
Amortizaciones				
Descripción	Saldo inicial	Entradas	Salidas	Saldo final
206 Aplicaciones informáticas	95.004,42 €	- €	- €	95.004,42 €
Deterioros				
Descripción	Saldo inicial	Entradas	Salidas	Saldo final
206 Aplicaciones informáticas	- €	5.676,39 €	- €	5.676,39 €
Totales				
Descripción	Saldo inicial	Entradas	Salidas	Saldo final
206 Aplicaciones informáticas	- €	5.676,39 €	- €	- €

Inmovilizado material

Inmovilizado material				
Coste				
Descripción	Saldo inicial	Entradas	Salidas	Saldo final
216 Mobiliario	21.611,40 €	4.569,00 €	- €	26.180,40 €
217 Equipos para procesos de información	91.132,17 €			91.132,17 €
219 Otro inmovilizado material	2.406,25 €			2.406,25 €
TOTAL	115.149,82 €	4.569,00 €	- €	119.718,82 €
Amortizaciones				
Descripción	Saldo inicial	Entradas	Salidas	Saldo final
216 Mobiliario	21.503,22 €	204,89 €	- €	21.708,11 €
217 Equipos para procesos de información	77.224,14 €	7.040,06 €		84.264,20 €
219 Otro inmovilizado material	2.877,96 €			2.877,96 €
TOTAL	101.605,32 €	7.244,95 €	- €	108.850,27 €
Deterioros				
Descripción	Saldo inicial	Entradas	Salidas	Saldo final
216 Mobiliario	- €		- €	- €
217 Equipos para procesos de información				
219 Otro inmovilizado material				
TOTAL	- €	- €	- €	- €
Totales				
Descripción	Saldo inicial	Entradas	Salidas	Saldo final
Inmovilizado material	13.544,50 €	2.675,95 €	- €	10.868,55 €

El Presidente

Ramón Taix Rodríguez-Moñino

El Secretario

Esteban García Pérez

## Nota 9 Usuarios y otros deudores de la actividad propia

Usuarios				
Descripción	Saldo inicial	Aumento	Disminución	Saldo final
Entidades asociadas	64.697,00 €	- €	19.898,17 €	44.798,83 €
Entidades del grupo	- €	- €		- €
Otros procedencias	- €			- €
<b>TOTAL</b>	<b>64.697,00 €</b>	<b>- €</b>	<b>19.898,17 €</b>	<b>44.798,83 €</b>

## Nota 10 Beneficiarios y acreedores

Acreedores				
Descripción	Saldo inicial	Aumento	Disminución	Saldo final
Entidades asociadas	61.843,51 €	319.003,80 €	128.230,73 €	252.616,58 €
Entidades del grupo	- €	- €		- €
Otras procedencias	- €			- €
<b>TOTAL</b>	<b>61.843,51 €</b>	<b>319.003,80 €</b>	<b>128.230,73 €</b>	<b>252.616,58 €</b>

## Nota 13 Ingresos y gastos

### Ayudas monetarias y otros

Ayudas monetarias y otros	
Descripción de partidas	Importe
Ayudas monetarias	-4.333.220,92 €
Ayudas no monetarias	- 199.153,00 €
Otras procedencias	
<b>TOTAL</b>	<b>-4.532.373,92 €</b>

### Aprovisionamientos

Aprovisionamientos	
Descripción de partidas	Importe
607 Trabajos realizados por otras empresas	- 912.501,45 €
<b>TOTAL</b>	<b>- 912.501,45 €</b>

### Gastos de personal

Gastos de personal	
Descripción de partidas	Importe
640 Sueldos y salarios	- 863.249,13 €
642 Seguridad social a cargo de la entidad	- 226.295,80 €
649 Otros gastos sociales	- 13.967,47 €
<b>TOTAL</b>	<b>-1.103.512,40 €</b>

El Presidente

Ramón Taix Rodríguez-Moñino

El Secretario

Esteban García Pérez



Otros gastos de la actividad

Deterioros y otros resultados de inmovilizado	
Descripción de partidas	Importe
670/1/2 Pérdidas procedente de inmovilizado	- 5.676,39 €
<b>TOTAL</b>	<b>- 5.676,39 €</b>

Ingresos

Ingresos actividad propia		
Descripción de partidas	Importe Cuotas	Importe Subvenciones
Ingresos actividades	2.941.924,24 €	3.911.312,34 €
<b>TOTAL</b>	<b>2.941.924,24 €</b>	<b>3.911.312,34 €</b>

Nota 14 Subvenciones, donaciones y legados

Movimientos del balance				
Descripción	Saldo inicial	Aumento	Disminución	Saldo final
132 Otras subvenciones, donaciones y legados	304.208,56 €	80.000,00 €	274.881,71 €	109.326,85 €
<b>TOTAL</b>	<b>304.208,56 €</b>	<b>80.000,00 €</b>	<b>274.881,71 €</b>	<b>109.326,85 €</b>

Movimientos imputados al excedente del ejercicio	
Descripción	Importe
740 Subvenciones, donaciones y legados a la actividad	3.636.430,63 €
747 Otras donaciones y legados transferidos al excedente del ejercicio	274.881,71 €
<b>TOTAL</b>	<b>3.911.312,34 €</b>

Características de Subvenciones										
Origen	Entidad concedida	Finalidad	Año concesión	Periodo aplicación	Importe concedido	Disminuciones	Imputado ejerc	Imputado al resultado ej actual	Total imputado	Pendiente
Entidad privada nacional	Fundación Roca	Emergencias	2021	2021	205.295,37 €		160.101,37 €	45.194,00 €	205.295,37 €	- €
Entidad privada nacional	WVI	Varios	2021	2021	151.217,67 €		73.890,82 €		77.326,85 €	73.890,82 €
Administración internacional	UE	Desarrollo	2021	2021	303.240,56 €		136.552,85 €	166.687,71 €	303.240,56 €	- €
Entidad privada nacional	Ferrovial	Agua	2018	2021	45.000,00 €	30.000,00 €		15.000,00 €	15.000,00 €	- €
Administración autonómica	CAM	Desarrollo	2020	2022	80.000,00 €			48.000,00 €	48.000,00 €	32.000,00 €
Entidad privada nacional	Fund Pascual	Desarrollo	2021	2022	12.478,00 €			12.478,00 €	12.478,00 €	- €
Entidad privada nacional	Fundación Roca	Desarrollo	2021	2022	500.000,00 €			500.000,00 €	500.000,00 €	- €
Entidad privada nacional	Varios GA4w	Agua	2021	2022	51.454,50 €			51.454,50 €	51.454,50 €	- €
Entidad privada nacional	Ferrovial	Agua	2021	2022	48.920,00 €			48.920,00 €	48.920,00 €	- €
Entidad privada nacional	Dia retail	Emergencias	2021	2022	199.152,81 €			199.152,81 €	199.152,81 €	- €
Administración local	Ayto Terrasa	Emergencias	2021	2022	27.458,60 €			27.458,60 €	27.458,60 €	- €
Entidad privada nacional	Hotel Puente Ro	Desarrollo	2021	2022	392.375,00 €			392.375,00 €	392.375,00 €	- €
Entidad privada nacional	Profuturo	Educación	2021	2022	2.011.431,81 €			2.011.431,81 €	2.011.431,81 €	- €
Entidad privada nacional	Facebook	Desarrollo	2021	2022	108,56 €			108,56 €	108,56 €	- €
Entidad privada nacional	Majfre	Desarrollo	2021	2022	40.000,00 €			40.000,00 €	40.000,00 €	- €
Administración internacional	UE	Desarrollo	2021	2022	100.812,29 €			100.812,29 €	100.812,29 €	- €
Entidad privada nacional	Atlas Copco	Desarrollo	2021	2022	10.714,31 €			10.714,31 €	10.714,31 €	- €
Entidad privada nacional	La Caixa	Desarrollo	2022	2022	180.417,00 €			180.417,00 €	180.417,00 €	- €
Entidad privada nacional	Híson	Desarrollo	2022	2022	2.443,70 €			2.443,70 €	2.443,70 €	- €
Entidad privada nacional	Varios	Desarrollo	2022	2022	58.664,05 €			58.664,05 €	58.664,05 €	- €
<b>TOTAL</b>					<b>4.421.184,23 €</b>	<b>30.000,00 €</b>	<b>370.545,01 €</b>	<b>3.911.312,34 €</b>	<b>4.281.857,38 €</b>	<b>109.326,85 €</b>

*Ramón Taix Rodríguez-Moñino*

El Presidente

Ramón Taix Rodríguez-Moñino

*Esteban García Pérez*

El Secretario

Esteban García Pérez

**Nota 16 Operaciones con partes vinculadas**

Operaciones con vinculadas				
Activo	Importe			
B) ACTIVO CORRIENTE. III. Usuarios y otros deudores de la actividad pr	44.798,91 €			
Pasivo	Importe			
B) PASIVO NO CORRIENTE. III. Deudas con entidades del grupo y asocia	500.000,00 €			
Entidades				
Nombre de la entidad	Domicilio	Tipo de entidad	Detalle de la operación	Cuantificación
World Vision International	US	Asociada	Gastos por servicios pre	115.639,32 €
World Vision International	US	Asociada	Ingresos de WVI para a	58.318,38 €
World Vision International	US	Asociada	Ingresos por gastos rep	86.698,80 €
Vision Fund	US	Asociada	Gastos IT	49.234,00 €
World Vision Germany	Alemania	Asociada	Gastos servicios presta	13.466,00 €
World Vision EULO	Bélgica	Asociada	Ingresos por gastos rep	183.849,29 €
TOTAL				507.205,79 €


**Nota 17.6 Personal**

Declaración personas empleadas				
Grupo cotización	Categoría	Hombres	Mujeres	Total
1 Ingenieros y Licenciados. Personal de alta dirección no incluido en el a	CEO	1,00 €		1,00 €
2 Ingenieros y Licenciados. Personal de alta dirección no incluido en el a	Directivos WVI	1,00 €	2,00 €	3,00 €
3 Jefes Administrativos y de Taller	Directores area	1,00 €	3,00 €	4,00 €
8 Oficiales de primera y segunda	Mandos interme	1,00 €	4,00 €	5,00 €
5 Oficiales Administrativos	Técnicos	3,00 €	11,00 €	14,00 €
TOTAL				27,00 €
	Número medio	Número medio con disc		
	27	2		



El Presidente

Ramón Taix Rodríguez-Moñino



El Secretario

Esteban García Pérez



## ANEXO DE INFORMACIÓN A LAS CUENTAS ANUALES 2022-2023

### NORMAS DE REGISTRO Y VALORACIÓN

- *Instrumentos financieros*

Un instrumento financiero es un contrato que da lugar a un activo financiero en una empresa y, simultáneamente, a un pasivo financiero o a un instrumento de patrimonio en otra empresa.

La Fundación clasifica los instrumentos financieros en el momento de su reconocimiento inicial como un activo financiero, un pasivo financiero o un instrumento de patrimonio, de conformidad con el fondo económico del acuerdo contractual y con las definiciones de activo financiero, pasivo financiero o de instrumento de patrimonio.

La Fundación reconoce un instrumento financiero en su balance cuando se convierte en una parte obligada del contrato o negocio jurídico conforme a las disposiciones del mismo, bien como emisor o como tenedor o adquirente de aquél.

A efectos de su valoración, la Fundación clasifica los instrumentos financieros en las categorías de activos y pasivos financieros a valor razonable con cambios en la cuenta de pérdidas y ganancias, separando aquellos designados inicialmente de aquellos mantenidos para negociar y los valorados obligatoriamente a valor razonable con cambios en la cuenta de resultados; activos y pasivos financieros valorados a coste amortizado; activos financieros valorados a valor razonable con cambios en el patrimonio neto, separando los instrumentos de patrimonio designados como tales del resto de activos financieros; y activos financieros valorados a coste. La Fundación clasifica los activos financieros a coste amortizado y a valor razonable con cambios en el patrimonio neto, excepto los instrumentos de patrimonio designados, de acuerdo con el modelo de negocio y las características de los flujos contractuales. La Fundación clasifica los pasivos financieros como valorados a coste amortizado, excepto aquellos designados a valor razonable con cambios en la cuenta de resultados y aquellos mantenidos para negociar.

#### Activos financieros:

*Clasificación y valoración* – Los activos financieros de la Fundación corresponden a las siguientes categorías:

#### *Activos financieros a coste amortizado:*

Un activo financiero se incluye en esta categoría, incluso cuando está admitido a negociación en un mercado organizado, si se mantiene en el marco de un modelo de negocio cuyo objetivo es mantener la inversión para percibir los flujos de efectivo derivados de la ejecución del contrato y las condiciones contractuales del activo financiero dan lugar, en fechas especificadas, a flujos de efectivo que son únicamente cobros de principal e intereses sobre el importe del principal pendiente.

Los flujos de efectivo contractuales que son únicamente cobros de principal e interés sobre el importe del principal pendiente son inherentes a un acuerdo que tiene la naturaleza de préstamo ordinario o común, sin perjuicio de que la operación se acuerde a un tipo de interés cero o por debajo de mercado.

La gestión de un grupo de activos financieros para obtener sus flujos contractuales no implica que la Fundación haya de mantener todos los instrumentos hasta su vencimiento; se podrá considerar que los activos financieros se gestionan con ese objetivo aun cuando se hayan producido o se espere que se produzcan ventas en el futuro. A tal efecto, la Fundación considera la frecuencia, el importe y el calendario de las ventas en ejercicios anteriores, los motivos de esas ventas y las expectativas en relación con la actividad de ventas futuras. La gestión que realiza la Fundación de estas inversiones es una cuestión de hecho y no depende de sus intenciones para un instrumento individual.

Con carácter general, se incluyen en esta categoría los créditos por operaciones comerciales (aquellos activos financieros que se originan en la venta de bienes y la prestación de servicios por operaciones de tráfico de la Fundación con cobro aplazado), y los créditos por operaciones no comerciales (aquellos activos financieros que, no siendo instrumentos de patrimonio ni derivados, no tienen origen comercial y cuyos cobros son de cuantía determinada o determinable, que proceden de operaciones de préstamo o crédito concedidos por la Fundación).

La Fundación considera que los deudores comerciales y cuentas a cobrar que van a ser objeto de cesión a terceros y que no van a suponer la baja de los mismos, se mantienen en este modelo de negocio.

Los activos financieros clasificados en esta categoría se valoran inicialmente por su valor razonable, que, salvo evidencia en contrario, es el precio de la transacción, que equivale al valor razonable de la contraprestación entregada, más los costes de transacción que les sean directamente atribuibles. Posteriormente estos activos financieros se valoran por su coste amortizado. Los intereses devengados se contabilizan en la cuenta de resultados aplicando el método del tipo de interés efectivo.

No obstante, los créditos por operaciones comerciales con vencimiento no superior a un año y que no tienen un tipo de interés contractual explícito, así como los créditos al personal, los dividendos a cobrar y los desembolsos exigidos sobre instrumentos de patrimonio, cuyo importe se espera recibir en el corto plazo, se valoran por su valor nominal cuando el efecto de no actualizar los flujos de efectivo no es significativo.

Cuando los flujos de efectivo contractuales de un activo financiero se modifican debido a las dificultades financieras del emisor, la Fundación analiza si procede contabilizar una pérdida por deterioro de valor.

Al menos al cierre del ejercicio, se efectúan las correcciones valorativas necesarias siempre que existe evidencia objetiva de que el valor de un activo financiero, o de un grupo de activos financieros con similares características de riesgo valorados colectivamente, se ha deteriorado como resultado de uno o más eventos que hayan ocurrido después de su reconocimiento inicial y que ocasionen una reducción o retraso en los flujos de efectivo estimados futuros, que pueden venir motivados por la insolvencia del deudor. En tal caso, la pérdida por deterioro del valor de estos activos financieros es la diferencia entre su valor en libros y el valor actual de los flujos de efectivo futuros, incluidos, en su caso, los procedentes de la ejecución de las garantías reales y personales, que se estima van a generar, descontados al tipo de interés efectivo calculado en el momento de su reconocimiento inicial.

Las correcciones de valor por deterioro, así como su reversión cuando el importe de dicha pérdida disminuye por causas relacionadas con un evento posterior, se reconocen como un gasto o un ingreso, respectivamente, en la cuenta de pérdidas y ganancias. La reversión del deterioro tiene como límite el valor en libros del activo que estaría reconocido en la fecha de reversión si no se hubiese registrado el deterioro del valor.

El reconocimiento de intereses en los activos financieros con deterioro crediticio sigue las reglas generales, sin perjuicio de que de manera simultánea la Fundación evalúa si dicho importe será objeto de recuperación y, en su caso, contabiliza la correspondiente pérdida por deterioro.

La Fundación reduce directamente el importe en libros de un activo financiero cuando no tiene expectativas razonables de recuperación total o parcialmente.

### *Fianzas entregadas*

Corresponden, respectivamente, a los importes desembolsados a los propietarios de los locales arrendados por la Fundación en sus delegaciones. Dichas fianzas son registradas por los importes pagados o recibidos, que no difieren significativamente de su valor razonable.

### *Efectivo y otros activos líquidos equivalentes*

Incluyen el efectivo en caja y los depósitos bancarios a la vista en entidades de crédito, así como otras inversiones a corto plazo de alta liquidez, siempre que sean fácilmente convertibles en efectivo, para las que no existe un riesgo significativo de cambios de valor y formen parte de la política de gestión normal de la tesorería de la Fundación. A estos efectos se incluyen las

inversiones con vencimientos de menos de tres meses desde la fecha de adquisición.

### *Intereses recibidos de activos financieros*

Los intereses y dividendos de activos financieros devengados con posterioridad al momento de la adquisición se reconocen como ingresos en la cuenta de resultados. Los intereses de los activos financieros valorados a coste amortizado se reconocen utilizando el método del tipo de interés efectivo y los dividendos cuando se declara el derecho del socio a recibirlos.

En la valoración inicial de los activos financieros se registran de forma independiente, atendiendo a su vencimiento, el importe de los intereses explícitos devengados y no vencidos en dicho momento, así como el importe de los dividendos acordados por el órgano competente en el momento de la adquisición. Como consecuencia de ello, dichos importes no se reconocen como ingresos en la cuenta de resultados.

Si los dividendos distribuidos proceden inequívocamente de resultados generados con anterioridad a la fecha de adquisición porque se han distribuido importes superiores a los beneficios generados por la participada desde la adquisición, no se reconocen como ingresos, y minoran el valor contable de la inversión.

### *Baja de activos financieros*

La Fundación da de baja un activo financiero, o parte del mismo, cuando expiran o se han cedido los derechos contractuales sobre los flujos de efectivo del activo financiero, y se han transferido sustancialmente los riesgos y beneficios inherentes a su propiedad, en circunstancias que se evalúan comparando la exposición de la Fundación, antes y después de la cesión, a la variación en los importes y en el calendario de los flujos de efectivo netos del activo transferido. Se entiende que se han cedido de manera sustancial los riesgos y beneficios inherentes a la propiedad del activo financiero cuando su exposición a tal variación deja de ser significativa en relación con la variación total del valor actual de los flujos de efectivo futuros netos asociados con el activo financiero.

Cuando el activo financiero se da de baja, la diferencia entre la contraprestación recibida neta de los costes de transacción atribuibles, (considerando cualquier nuevo activo obtenido menos cualquier nuevo pasivo asumido), y el valor en libros del activo financiero, determina la ganancia o pérdida surgida al dar de baja dicho activo, que forma parte del resultado del ejercicio en que ésta se produce. Asimismo, cualquier ganancia o pérdida acumulada directamente en el patrimonio neto se reclasifica a la cuenta de resultados.

Por el contrario, la Fundación no da de baja los activos financieros, y reconoce un pasivo financiero por un importe igual a la contraprestación recibida, en las cesiones de activos financieros en las que se retenga sustancialmente los riesgos y beneficios inherentes a su propiedad, tales como en el descuento de efectos, el factoring con recurso, las ventas de activos financieros con pacto de recompra a un precio fijo o al precio de venta más un interés y las titulaciones de activos financieros en los que la empresa cedente retenga financiaciones subordinadas u otro tipo de garantías que absorban sustancialmente todas las pérdidas esperadas.

### *Pasivos financieros*

Los instrumentos financieros emitidos, incurridos o asumidos se clasifican como pasivos financieros, en su totalidad o en una de sus partes, siempre que de acuerdo con su realidad económica supongan para la Fundación una obligación contractual, directa o indirecta, de entregar efectivo u otro activo financiero, o de intercambiar activos o pasivos financieros con terceros en condiciones potencialmente desfavorables, tal como un instrumento financiero que prevea su recompra obligatoria por parte del emisor, o que otorgue al tenedor el derecho a exigir al emisor su rescate en una fecha y por un importe determinado o determinable, o a recibir una remuneración predeterminada siempre que haya beneficios distribuibles, como serían determinadas acciones

rescatables y acciones o participaciones sin voto.

*Clasificación y valoración* – Los pasivos financieros de la Fundación corresponden a las siguientes categorías:

*Pasivos financieros a coste amortizado:*

La Fundación clasifica todos los pasivos financieros en esta categoría. Con carácter general, se incluyen en esta categoría los débitos por operaciones comerciales (aquellos pasivos financieros que se originan en la compra de bienes y servicios por operaciones de tráfico de la empresa con pago aplazado), y los débitos por operaciones no comerciales (aquellos pasivos financieros que, no siendo instrumentos derivados, no tienen origen comercial, sino que proceden de operaciones de préstamo o crédito recibidos por la Fundación).

Los pasivos financieros incluidos en esta categoría se valoran inicialmente por su valor razonable, que, salvo evidencia en contrario, es el precio de la transacción, que equivale al valor razonable de la contraprestación recibida ajustado por los costes de transacción que les sean directamente atribuibles. Posteriormente estos pasivos financieros se valoran por su coste amortizado. Los intereses devengados se contabilizan en la cuenta de resultados aplicando el método del tipo de interés efectivo.

No obstante, los débitos por operaciones comerciales con vencimiento no superior a un año y que no tienen un tipo de interés contractual, así como los desembolsos exigidos por terceros sobre participaciones, cuyo importe se espera pagar en el corto plazo, se valoran por su valor nominal, cuando el efecto de no actualizar los flujos de efectivo no es significativo.

Los principales pasivos financieros mantenidos por la Fundación corresponden a pasivos a vencimiento, remunerados o no, que la Fundación ha clasificado a efectos de su valoración en la categoría de "Débitos y partidas a pagar", valorándose inicialmente a su valor razonable y con posterioridad al reconocimiento inicial a su coste amortizado.

- **Acreeedores comerciales:** los acreedores comerciales de la Fundación, con carácter general tienen vencimientos no superiores a un año y no devengan explícitamente intereses, registrándose a su valor nominal, que no difiere significativamente de su coste amortizado.

*Valor razonable*

El valor razonable es el precio que se recibiría por la venta de un activo o se pagaría para transferir o cancelar un pasivo mediante una transacción ordenada entre participantes en el mercado en la fecha de valoración. El valor razonable se determina sin practicar ninguna deducción por los costes de transacción en que pudiera incurrirse por causa de enajenación o disposición por otros medios. No tiene en ningún caso el carácter de valor razonable el que sea resultado de una transacción forzada, urgente o como consecuencia de una situación de liquidación involuntaria.

*a) Ingresos y Gastos*

La Fundación reconoce los ingresos por el desarrollo ordinario de su actividad cuando se produce la transferencia del control de los bienes o servicios comprometidos con los clientes. En ese momento, la Fundación valora el ingreso por el importe que refleja la contraprestación a la que espera tener derecho a cambio de dichos bienes o servicios.

**Reconocimiento-**



La Fundación reconoce los ingresos derivados de un contrato con un cliente cuando (o a medida que) se produce la transferencia al cliente del control sobre los bienes o servicios comprometidos, es decir, las obligaciones a cumplir.

Para cada obligación a cumplir (prestación de servicios) identificada, la Fundación determina al comienzo del contrato si el compromiso asumido se cumple a lo largo del tiempo o en un momento determinado.

Las obligaciones a cumplir en los contratos con clientes de la Fundación se cumplen en un momento determinado.

En el caso de las obligaciones contractuales que se cumplen en un momento determinado, los ingresos derivados de su ejecución se reconocen en tal fecha.

Los ingresos y gastos se han imputado según el criterio de devengo, es decir, en función de la corriente real de bienes y servicios que los mismos representan, con independencia del momento en que se produce la corriente monetaria o financiera derivada de ellos.

Las cuotas de asociados o afiliados se reconocen como ingresos en el periodo al que corresponden.

Los ingresos procedentes de promociones para captación de recursos, de patrocinadores y de colaboraciones se reconocen cuando las campañas y actos se producen.

#### **Valoración-**

Los ingresos ordinarios procedentes de la venta de bienes y de la prestación de servicios se valoran por el importe monetario o, en su caso, por el valor razonable de la contrapartida, recibida o que se espere recibir, derivada de la misma, que, salvo evidencia en contrario, es el precio acordado para los activos a transferir al cliente, deducido el importe de cualquier descuento, rebaja en el precio u otras partidas similares que la Fundación pueda conceder, así como los intereses incorporados al nominal de los créditos. No obstante, se incluyen los intereses incorporados a los créditos comerciales con vencimiento no superior a un año que no tienen un tipo de interés contractual, cuando el efecto de no actualizar los flujos de efectivo no es significativo.

No forman parte de los ingresos los impuestos que gravan las operaciones de entrega de bienes y prestación de servicios que la Fundación debe repercutir a terceros como el impuesto sobre el valor añadido y los impuestos especiales, así como las cantidades recibidas por cuenta de terceros.


#### **OTRA INFORMACIÓN:**

- *Información sobre Medio Ambiente y Derechos de Emisión de Gases de Efecto Invernadero*

En general, las actividades de la Fundación no provocan impactos negativos de carácter medioambiental, no incurriendo, en consecuencia, en costes ni inversiones cuya finalidad sea mitigar dichos posibles impactos.


Durante los ejercicios 2022 y 2021 la Sociedad no ha dispuesto de derechos de emisión de gases de efecto invernadero.

El Presidente



Ramón Taix Rodríguez-Moñino

El Secretario



Esteban García Pérez